



"СТАТИСТИК ХӨГЖИЛД ХӨТЛӨГЧ ХҮЧ"



## ЗАВХАН АЙМГИЙН НИЙГЭМ, ЭДИЙН ЗАСГИЙН XI САРЫН ТАНИЛЦУУЛГА

Хаяг: Нутгийн захиргааны ордон 4 давхар 404 тоот

Утас: 70462846, 70462572

И-мэйл: [stat\\_zav@yahoo.com](mailto:stat_zav@yahoo.com)

Веб: [www.nso.mn](http://www.nso.mn), [www.1212.mn](http://www.1212.mn), [zavkhan.nso.mn](http://zavkhan.nso.mn)

2020 он

## Завхан аймгийн нийгэм, эдийн засгийн XI сарын танилцуулга

### ҮНДСЭН ҮЗҮҮЛЭЛТ /эхний XI сар/

Үзүүлэлт	Хэмжих нэгж	2019	2020	2020 2019	%
<b>Нийгмийн статистикийн үзүүлэлт</b>					
Хүн амын амьжиргааны доод түвшин	мян.төг	190.7	203.4	106.7	
Төрсөн хүүхдийн тоо /амьд төрөлт/	хүн	1254	1240	98.9	
Эхийн эндэгдэл	хүн	-	-	-	
Халдварт өвчнөөр өвчлөгчдийн тоо	хүн	668	587	87.9	
Ажил идэвхтэй хайж байгаа хүний тоо	хүн	1033	1015	102.9	
Ажилд орсон хүний тоо	хүн	716	807	112.7	
Нийгмийн даатгалаас өндөр насны тэтгэвэр авагчдын тоо	хүн	11197	13897	124.1	
Олгосон тэтгэвэр, тэтгэмж	сая.төг	45942.1	50170.2	109.3	
Бүртгэгдсэн гэмт хэргийн тоо	хүн	237	255	107.6	
<b>Макро эдийн засгийн статистикийн үзүүлэлт</b>					
Татварын орлого	сая.төг	12107.1	10859.3	89.7	
Зээлийн хүү	хувь	1.09-1.58	-	-	
<b>Эдийн засгийн статистикийн үзүүлэлт</b>					
Хураасан ургац, хадлан тэжээл	тн	23779.3	22430.6	94.3	
Төмс	тн	1952.9	1783.9	91.3	
Үүнээс Хүнсний ногоо	тн	1703.3	1587.5	93.2	
Гар тэжээл	тн	266.9	164.9	61.8	
Хадлан	тн	16832.0	12472.6	74.1	
Ногоон тэжээл	тн	2344.2	5407.7	2.3 <sup>1</sup>	
Үр тариа	тн	680.0	1014.0	149.1	
Аж үйлдвэрийн салбарын нийт үйлдвэрлэлт /бүгд/	сая.төг	31134.6	29206.7	93.8	
Цахилгаан	сая.төг	1486.9	1390.2	100.2	
Үүнээс Дулаан	сая.төг	4000.2	4682.9	117.1	
Усан хангамж	сая.төг	592.5	765.3	129.2	
Боловсруулах үйлдвэрлэл	сая.төг	25055.0	22368.3	89.3	

<sup>1</sup>- дахин их

## ЭРҮҮЛ МЭНД

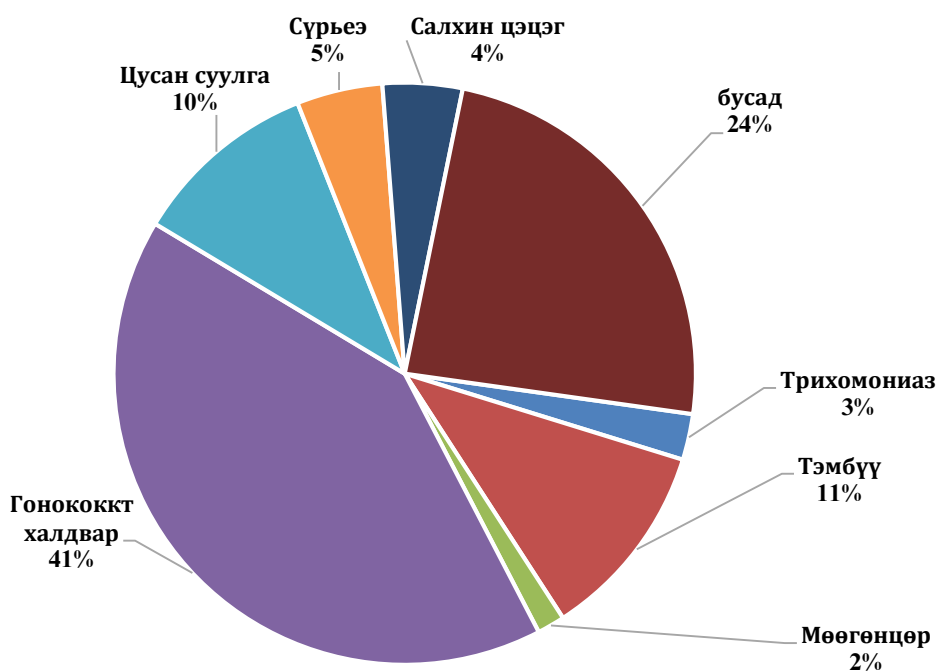
Аймгийн хэмжээнд 2020 оны эхний 11 дүгээр сард 1230 эх амаржиж, амьд төрсөн хүүхэд 1240 болж, өмнөх оноос амаржсан эх 18 (1.4%)-аар, амьд төрсөн хүүхэд 14 (1.1%)-аар буурсан байна. Энэ оны 11 дүгээр сард 104 эх амаржиж, 105 хүүхэд төрүүлсэн нь өмнөх сараас амаржсан эх 12 (11.5%)-аар, амьд төрсөн хүүхэд 13 (12.4%)-аар буурчээ.

Нялхсын эндэгдэл эхний 11 дүгээр сард 17 болж, өмнөх оноос 3 (15.0%)-аар өссөн, тав хүртэлх насны хүүхдийн эндэгдэл 24 болж, өмнөх оны мөн үеэс 3 (11.1%)-аар буурсан байна.

Халдварт өвчнөөр өвчлөгчид эхний 11 дүгээр сард 587 болж, өмнөх оноос 81 (12.1%)-аар өссөн байна.

Эхний 11 сарын байдлаар 15.4 мянган өвчтөнийг 108.4 мянган ор хоногоор хэвтүүлж эмчлэн, 281.7 мянган хүнд амбулаториор үйлчилж, 1332 жирэмсэн эхийг шинээр хяналтанд авчээ.

Зураг 1. Халдварт өвчнөөр өвчлөгчид, өвчний төрлөөр, дүнд эзлэх хувиар, 2020 оны 11 дүгээр сар



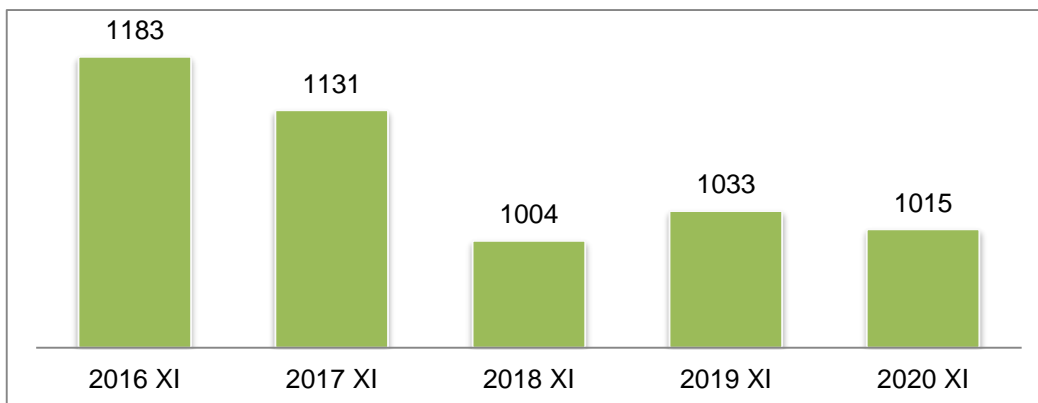
## ХӨДӨЛМӨР

### Шинэ ажлын байр болон бүртгэлтэй ажилгүйчүүд

Аймгийн хөдөлмөр, халамжийн үйлчилгээний газарт бүртгүүлсэн ажил идэвхитэй хайж байгаа ажилгүй хүний тоо 1015 болж, өнгөрсөн оны мөн үеэс 1.7 хувиар буюу 18 хүнээр буурсан байна. Аймгийн хэмжээнд 526 эмэгтэй ажил идэвхитэй хайж байгаа нь ажилгүйчүүдийн 51.8 хувийг эзэлж байна.

2020 оны 11 сарын байдлаар бүртгүүлсэн, ажил идэвхитэй хайж байгаа ажилгүйчүүдийн тоо өмнөх 5 жилийн дунджаас 5.4 хувиар буюу 58 хүнээр буурсан байна.

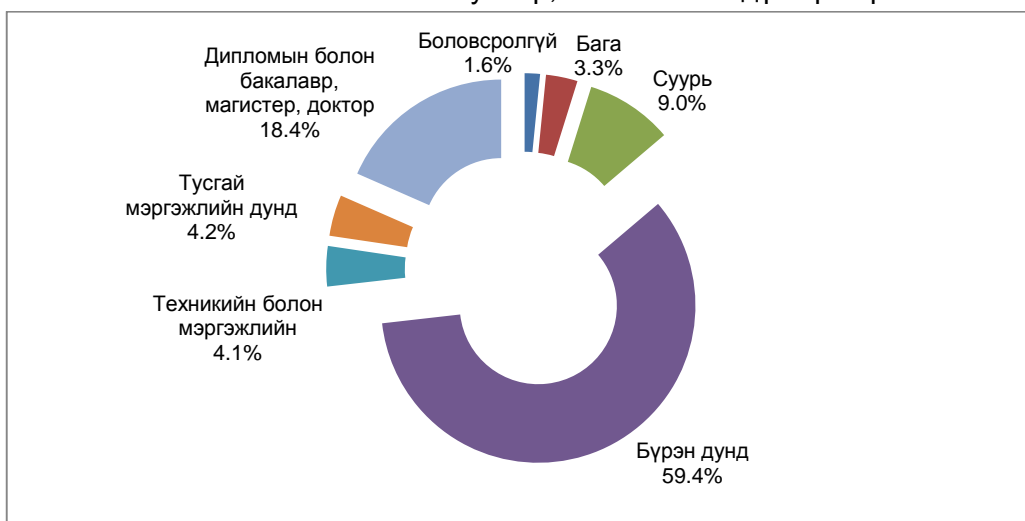
Зураг 2. Бүртгэлтэй ажилгүйчүүдийн тоо, сүүлийн 5 жилээр



Бүртгэлтэй ажилгүйчүүдийг насны бүлгээр авч үзвэл 16.9 хувь нь 15-24 нас, 27.2 хувь нь 25-34 нас, 26.7 хувь нь 35-44 нас, 23.4 хувь нь 45-54 нас, 4.2 хувь нь 55-59 нас, 1.6 хувь нь 60 дээш насны ажилгүйчүүд байна.

Ажилгүйчүүдийн 1.5 хувь нь боловсролгүй, 3.4 хувь нь бага, 9.2 хувь нь суурь, 52.9 хувь нь бүрэн дунд, 5.7 хувь нь техникийн болон мэргэжлийн, 4.3 хувь нь тусгай мэргэжлийн дунд, 23.0 хувь нь дээд боловсролтой хүмүүс тус тус эзэлж байна.

Зураг 3. Бүртгэлтэй ажилгүй иргэд, боловсролын түвшнээр, хувиар, 2020 оны 11 дүгээр сар

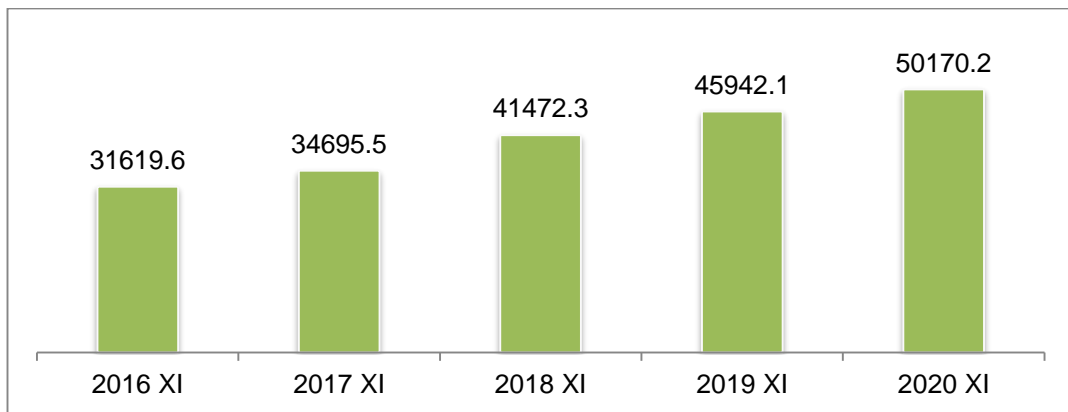


### НИЙГМИЙН ДААТГАЛ, ХАЛАМЖ

Аймгийн хэмжээгээр нийгмийн даатгалын сангаас эхний XI улиралд 13.9 мянган хүнд 50.2 тэр бум төгрөгийн тэтгэвэр, тэтгэмж олгож, 16.0 тэр бум төгрөгийн нийгмийн даатгалын шимтгэлийн орлогыг төвлөрүүлсэн байна.

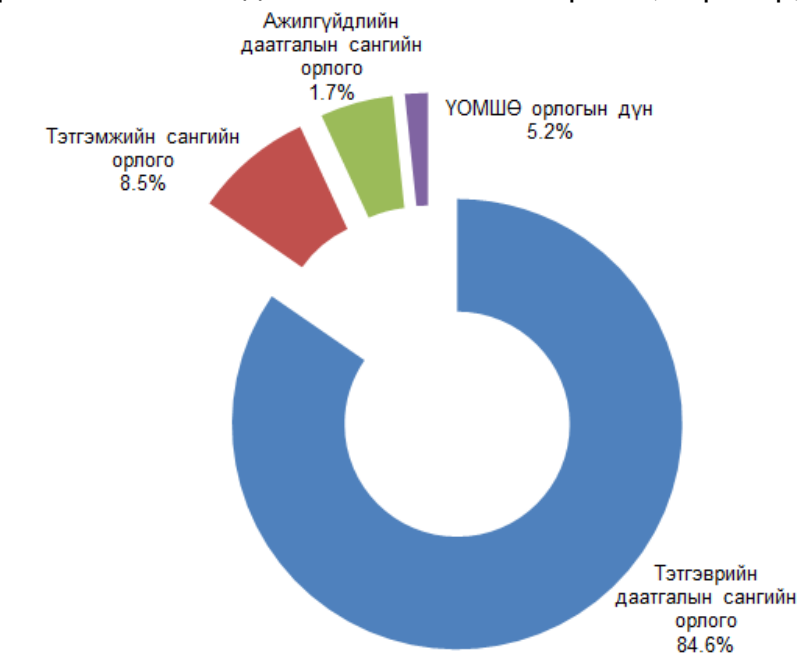
Эхний XI сард 71253 хүн нийгмийн даатгалд хамрагдсанаас 5579 иргэн буюу 7.8 хувь нь сайн дурын даатгалд хамрагдсан байна.

Зураг 4. Нийгмийн даатгалын сангийн орлого, зарлага, сараар



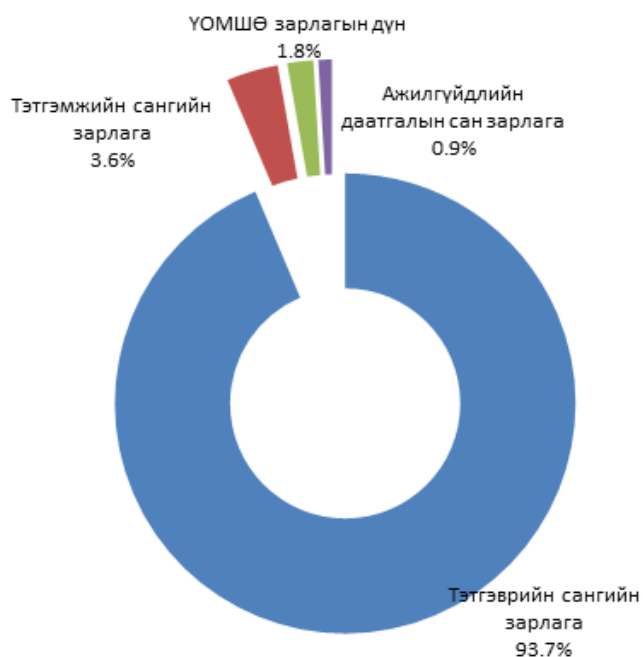
Сангуудаар авч үзвэл: тэтгэврийн даатгалын сангийн орлогын төлөвлөгөөг 22.6 хувиар, тэтгэмжийн даатгалын сангийн орлогын төлөвлөгөөг 44.9 хувиар, ҮОМШӨ сангийн орлогын төлөвлөгөөг 31.3 хувиар, ажилгүйдлийн даатгалын сангийн орлогын төлөвлөгөө 49.8 хувиар тус тус давуулан биелүүлсэн байна.

Зураг 5. Нийгмийн даатгалын сангийн зарлага, төрлөөр, хувиар



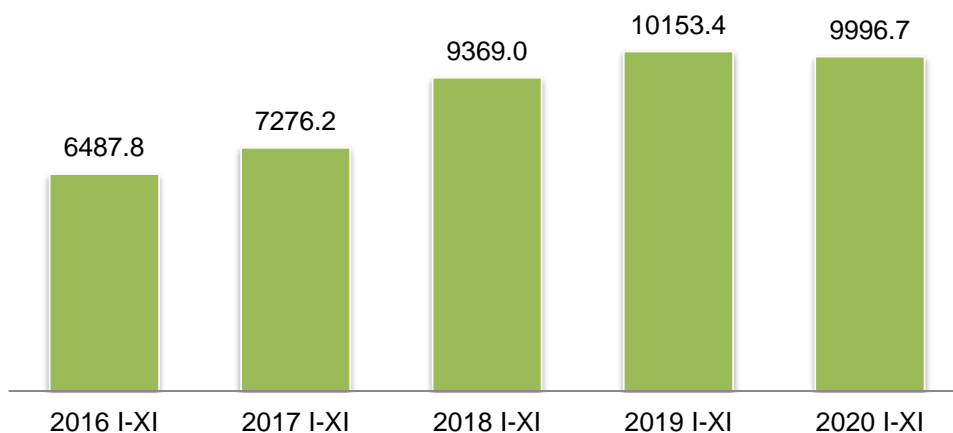
Тэтгэврийн сангийн зарлага 46966.3 сая төгрөгт, Тэтгэмжийн сангийн зарлага 1815.3 сая төгрөг, ҮОМШӨ-ний зарлага 912.4 сая төгрөг, ажилгүйдлийн даатгалын сангаас 476.2 сая төгрөг тус тус зарцуулж нийт 50170.2 сая төгрөгийн тэтгэвэр, тэтгэмж, даатгалыг олгосон байна.

Зураг 6. Нийгмийн даатгалын сангийн орлого, төрлөөр, хувиар



Халамжийн сангийн сангийн үйл ажиллагааны эхний XI улирлын мэдээгээр Халамжийн тэтгэвэр 1506 хүнд 4513.1 сая төгрөг, нөхцөлд мөнгөн тэтгэмж, нийгмийн халамжийн үйлчилгээ болон хөнгөлөлт 32751 хүнд 5483.6 сая төгрөг нийт 34257 хүнд 9996.7 сая төгрөгийн тэтгэвэр, тэтгэмж, хөнгөлөлтийг үзүүлсэн байна.

Зураг 7. Халамжийн сангийн зарцуулалт, сая төгрөг



### ГЭМТ ХЭРЭГ

Аймгийн хэмжээгээр 255 гэмт хэрэг бүртгэгдсэнээс 25.9 хувийг иргэдийн эрх чөлөө эрүүл мэндийн эсрэг гэмт хэрэг, 35.7 хувь нь бусдын өмчлөлийн эсрэг гэмт хэрэг 38.4 хувийг бусад гэмт хэрэг эзэлж байна.

Эхний 11 сард гэмт хэргийн улмаас 22 хүн нас барсан нь өнгөрсөн оны мөн үеэс 10-аар өссөн байна. Оны эхнээс өссөн дүнгээр 15454 зөрчил илрүүлж, 367 хүн эрүүлжигдэн, 294 хүн баривчлагдсан нь өнгөрсөн оны мөн үеэс зөрчил 276 (1.8%)-аар, эрүүлжигдсэн хүн 40 (9.8%)-аар, буурч, баривчлагдсан хүн 15 (5.4%)-аар, учирсан хохирол 489 сая төгрөгөөр тус тус өссөн байна.

### ТАТВАРЫН ОРЛОГО

Татварын орлогын төлөвлөгөө аймгийн дүнгээр 127.5 хувийн биелэлттэй, 10 тэр бум 859.3 сая төгрөгийн орлого оруулсаны цалин хөлс түүнтэй адилтгах орлого 50.4 хувь, нэмэгдсэн өртгийн албан татвар 5.4 хувь, татварын бус орлого 4.8 хувь, авто тээврийн албан татвар 3.2 хувь, бусад нэр төрөл 36.2 хувийг тус тус эзэлж байна. Нийт татварын орлогын бүрдүүлэлтийн 91.5 хувь буюу 9 тэрбум 935.9 сая төгрөгийг орон нутгийн орлого, 8.5 хувь буюу 923.4 сая төгрөгийг улсын төсвийн орлого бүрдүүлж байна.

### ҮНЭ ХАНШ

12-р сарын 01-ний байдлаар баруун бүсийн аймгуудад 1л А-80 бензин 1427-1550, А-92 бензин 1507-1700, дизелийн түлш 1600-1950, Улаанбаатарт А-80 бензин 1300-1400, А-92 бензин 1370-1450, дизелийн түлш 1850-2090 төгрөгөөр тус тус худалдаалагдаж байна.

Улаанбаатар хотын авто бензин, дизель, хийн түлшний дундаж үнэ  
/шатахуун түгээх станцаар/

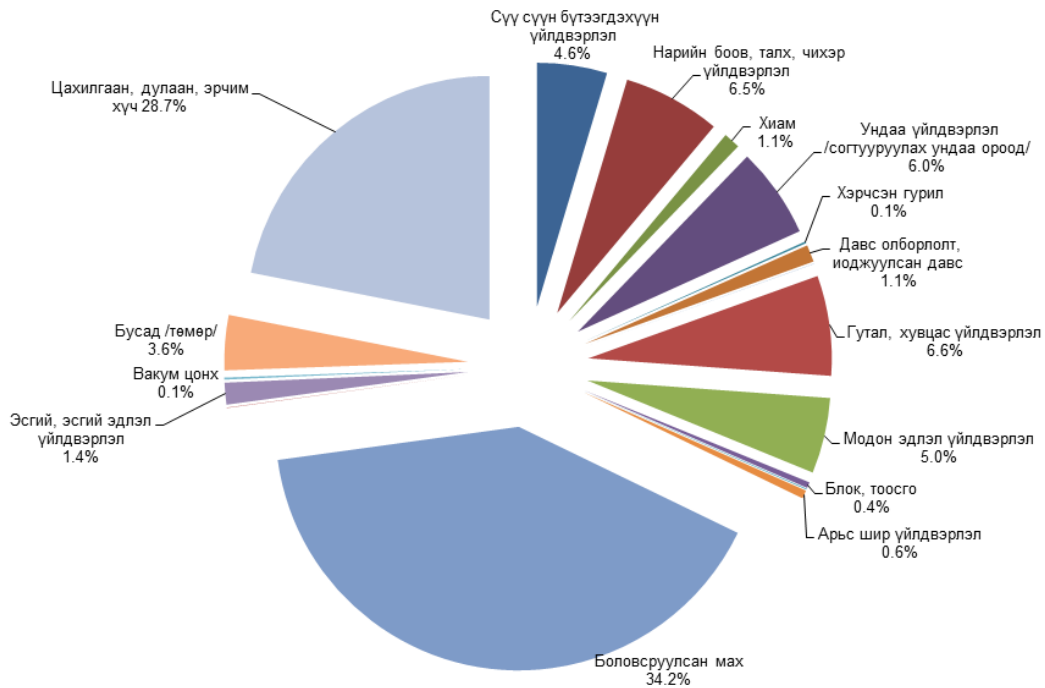
	Жаст ойл	Петровис	Магнай трейд	Сод монгол	Шунхлай
Аи-95		2000	2000	2000	2000
Аи-80	1300	1400			
Аи-92	1370	1450	1420	1450	1420
Дизель түлш	1850	2090	2090	2090	2090

### АЖ ҮЙЛДВЭР

Аж үйлдвэрийн нийт бүтээгдэхүүний үйлдвэрлэл эхний 11 сарын байдлаар оны үнээр 15 тэрбум 916.2 сая төгрөг болж, өнгөрсөн оноос 6.1 хувиар буюу 1 тэр бум 27.7 сая төгрөгөөр буурч, нийт үйлдвэрлэлээс ААНэгжийн үйлдвэрлэл нь 14 тэр бум 36.6 сая төгрөг, иргэдийн үйлдвэрлэл нь 3 тэр бум 29.7 сая төгрөг болсон байна.

Үйлдвэрлэлд цахилгаан, дулаан, усан хангамжийн үйлдвэрлэл 42.2 хувийг, хүнсний үйлдвэрлэл 20.2 хувь, боловсруулсан мах 20.3 хувь, хувцас үйлдвэрлэл 8.1 хувь, модон эдлэл үйлдвэрлэл 3.5 хувь, эсгий эдлэл үйлдвэрлэл 0.7 хувь, бусад үйлдвэрлэл 5.0 хувийг тус тус эзэлж байна.

Зураг 8. Аж үйлдвэрийн нийт бүтээгдэхүүн /салбараар, хувиар/



ТӨРӨЛТ, НАС БАРАЛТ, ЭХ, ХҮҮХДИЙН ЭНДЭГДЭЛ, жил бүрийн XI сарын байдлаар

Хугацаа	Амаржсан эх	Амьд төрсөн хүүхэд	Нас баралт	Эхийн эндэгдэл	Нялхсын эндэгдэл	5 хүртэлх насны хүүхдийн эндэгдэл	
2016	XI I-XI	122 1315	120 1322	20 358	0 0	1 21	1 26
2017	XI I-XI	123 1222	123 1230	37 337	0 2	- 22	- 23
2018	XI I-XI	92 1315	92 1314	26 337	0 0	9 18	4 28
2019	XI I-XI	92 1248	92 1254	26 348	0 0	1 20	2 27
2020	XI I-XI	104 1230	105 1240	26 325	0 0	2 17	3 24

Эх үүсвэр: Эрүүл мэндийн газрын мэдээлэл



**Завхан аймгийн нийгэм, эдийн засгийн XI сарын танилцуулга**

**Эрүүл мэндийн байгууллагын үндсэн үзүүлэлтүүд, 2020 оны 11 сар**

Сумын нэр	Нийт халдварт өвчин		Халдварт бус өвчлөл		Ор хоног		Амбулаторийн үзлэг		Хяналтаны жирэмсэн эмэгтэйчүүд	
	2019	2020	2019	2020	2019	2020	2019	2020	2019	2020
<b>Дүн</b>	<b>668</b>	<b>587</b>	<b>51346</b>	<b>56021</b>	<b>115939</b>	<b>108396</b>	<b>315369</b>	<b>281651</b>	<b>1270</b>	<b>1332</b>
Алдархаан	11	10	220	309	1085	798	5765	9663	27	25
Асгат	0	0	100	106	949	818	1466	1805	14	18
Баянтэс	9	7	632	705	2020	2033	7501	9085	42	50
Баянхайрхан	1	2	881	619	1269	1007	2932	1857	26	27
Тосонцэнгэл	78	69	2295	2546	13863	12860	32178	29432	174	186
Дөрвөлжин	2	2	640	457	1057	1029	4590	4537	25	37
Завханмандал	6	0	252	277	1925	2051	4441	4990	19	15
Идэр	0	5	271	265	1756	1991	4488	4486	33	23
Их-уул	10	10	1606	1855	4023	3673	25194	22532	129	129
Нөмрөг	1	0	881	801	1256	1328	8699	5000	19	20
Отгон	3	2	766	680	808	650	6359	3768	38	31
Сантмаргац	3	4	464	596	811	959	5941	4687	21	37
Сонгино	0	0	700	613	956	511	4705	4980	26	25
Түдэвтэй	2	5	649	876	1658	1645	5371	4839	27	25
Тэс	5	1	397	688	1303	1443	7150	7887	47	36
Тэлмэн	1	1	485	385	1526	1502	6357	7123	44	49
Ургамал	1	0	419	442	909	1079	3607	3072	22	28
Улиастай	154	326	32082	36488	44057	44097	94710	86512	0	0
Цагаанхайрхан	0	1	325	411	1622	2427	2552	3003	22	23
Цагаанчулуут	2	0	218	147	1483	1280	2914	2667	21	20
Цэцэн-Уул	5	5	317	370	1462	1080	3146	3978	13	21
Шүлүүстэй	0	2	197	349	1671	1757	2926	3752	32	23
Эрдэнэхайрхан	1	3	165	176	991	966	3026	3153	26	19
Яруу	9	4	126	146	852	1259	4156	3735	19	24
Бусад /ӨЭмнэлэг/	364	128	6258	5714	26627	20153	65195	45108	404	441

Эх үүсвэр: Эрүүл мэндийн газрын мэдээлэл

Завхан аймгийн нийгэм, эдийн засгийн XI сарын танилцуулга

АЖИЛ ХАЙГЧ ИРГЭНИЙ ХӨДӨЛГӨӨНИЙ МЭДЭЭ / эхний 11 сар/

Үзүүлэлт		2020. XI сар	
<b>Ажил хайгч иргэн /сарын эхэнд/</b>		<b>829</b>	
Эмэгтэй		440	
<b>Тайлант хугацаанд нэмэгдсэн иргэн</b>		<b>436</b>	
Эмэгтэй		207	
Ажил хайж байгаа шалтгаанаар	Шилжин суурьшсан	43	
	Сургууль төгсөөд ажилгүй байгаа	75	
	Сургуулиа орхисон /гарсан, чөлөө, авсан/	7	
	Цэргээс халагдаад ажилгүй байгаа	12	
	Гадаадаас эргэж ирсэн	0	
	Хорих газраас суллагдсан	0	
	Хөдөлмөрийн насанд хүрч асрамжийн газраас гарсан	0	
	Одоо хөдөлмөр эрхэлж байгаа	Одоо эрхэлж байгаа ажлаа солих хүсэлтэй	10
		Ажлаас халагдах мэдэгдэл авсан	3
		Өрхийн болон хувийн аж ахуйн нь эрсдэлд орж орлогогүй болсон	45
		Цалин, орлого хүрэлцэхгүй байгаа	70
		Нэмэлт цагаар ажиллах	26
		Мэргэжил, ур чадвараа ашиглан орлогоо нэмэгдүүлэх	15
		Мэргэжилийн ур чадварын хувьд тэнцэхгүй болсон	2
	Ажлаас чөлөөлөгдсөн /халагдсан/	Эрүүл мэндийн хувьд тэнцэхгүй болсон	4
		Тэтгэвэрт гарсан	7
		Хөдөлмөрийн сахилгын зөрчил гаргасан	1
		Орон тооны цомхотголд орсон	9
		Байгууллага татан буугдсан	1
		Бусад	106
	<b>Тайлант хугацаанд хасагдсан иргэн</b>		<b>250</b>
	Ажилд зуучлагдан орсон иргэн		<b>160</b>
	Хариуцлагын хэлбэрээр	Хувьцаат компани	0
		Хязгаарлагдмал хариуцлагатай компани	17
		Бүх гишүүд нь бүрэн хариуцлагатай нөхөрлөл	3
		Зарим гишүүд нь бүрэн хариуцлагатай нөхөрлөл	0
		Хоршоо	0
		Төрийн өмчит үйлдвэрийн газар	0
		Орон нутгийн өмчит үйлдвэрийн газар	0
		Төсөвт байгууллага	49
		Төрийн бус байгууллага	2
		Сан	0
		Бусад	89
		Насны бүлгээр	15-24
	25-34		40
	34-44		42
	45-54		39
	55-59		7
	60+		8
	Боловсролын түвшингээр	Боловсролгүй	0
		Бага	2
		Суурь	11
		Бүрэн дунд	97
Техникийн болон мэргэжлийн		5	
Тусгай мэргэжлийн дунд		5	
Дипломын болон бакалаврын дээд		39	
Магистр, доктор		1	
<b>Ажил хайгч иргэн /сарын эцэст/</b>		<b>1015</b>	
Эмэгтэй		526	

## Завхан аймгийн нийгэм, эдийн засгийн XI сарын танилцуулга

НИЙГМИЙН ДААТГАЛЫН САНГИЙН ОРЛОГО, ЗАРЛАГА, төрлөөр эхний XI сарын байдлаар

/мян.төг/

Үзүүлэлтүүд	2020. XI сар	
	Төлөвлөгөө	Гүйцэтгэл
<b>Нийгмийн даатгалын сангийн орлого, сая төгрөг</b>	<b>12778.1</b>	<b>15975.6</b>
Үүнээс:		
Тэтгэврийн даатгалын сангийн орлого	11027.9	13517.1
Тэтгэмжийн сангийн орлого	936.1	1356.8
Эрүүл мэндийн сангийн орлого		
ҮОМШӨ орлогын дүн	637.8	837.5
Ажилгүйдлийн даатгалын сангийн орлого	176.3	264.2
<b>Нийгмийн даатгалын сангийн зарлага, сая төгрөг</b>	<b>51840.0</b>	<b>50170.2</b>
Үүнээс:		
Тэтгэврийн сангийн зарлага	49194.1	46966.3
Тэтгэмжийн сангийн зарлага	1995.2	1815.3
Эрүүл мэндийн сангийн зарлага		
ҮОМШӨ зарлагын дүн	135.0	912.4
Ажилгүйдлийн даатгалын сан зарлага	515.7	476.2

Эх үүсвэр: Аймгийн нийгмийн даатгалын хэлтсийн мэдээлэл  
ҮОМШӨ - Үйлдвэрийн осол, мэргэжлээс шалтгаалахөвчин

### Гэмт хэрэг

Хэргийн төрөл	2019	2020	$\frac{2020}{2019} \%$
<b>Бүртгэгдсэн хэрэг</b>	<b>237</b>	<b>255</b>	<b>107.6</b>
ИЭЧЭМ-эсрэг	71	66	93.0
Хүчин	9	4	44.4
Бусдын өмчийн хулгай	85	91	107.1
үүнээс: малын хулгай	42	32	76.2
Иргэдийн өмчийн хулгай	43	59	137.2
Залилах	13	11	84.6
Тээврийн хэрэгсэл, хөдөлгөөн аюулгүй байдал	9	25	2.8 <sup>1</sup>
Гэр бүлийн хүчирхийлэл	6	3	50.0
Хөрөнгө завших	10	5	50.0
Бусад	34	50	96.2
Гэмт хэргийн улмаас нас барсан хүний тоо	12	22	183.3
Гэмт хэргийн улмаас гэмтсэн хүний тоо	72	89	123.6
Учирсан хохирол /сая.төг/	685	1174	171.4
Гарсан зөрчил	15730	15454	98.2
Эрүүлжүүлэгдсэн	407	367	90.2
Баривчлагдсан	279	294	105.4

<sup>1</sup> -дахин их Эх сурвалж: Аймгийн Цагдаагийн газрын мэдээгээр

ТАТВАРЫН ОРЛОГО

сая.төг

Татварын төрөл	Өссөн дүнгээр			
	Төлөвлөгөө	Гүйцэтгэл	Гүйцэтгэлийн зөрүү	Гүйцэтгэлийн хувь
<b>УЛСЫН ТӨСВИЙН ДҮН</b>	<b>692.0</b>	<b>923.4</b>	<b>231.4</b>	<b>133.4</b>
ААНОАТ	106.5	156.9	50.4	147.3
Дотоодын бараа, үйлчилгээний НӨАТ	477.0	586.4	109.4	122.9
Онцгой албан татвар	81.5	142.0	60.5	174.2
Агаарын бохирдол	24.7	33.7	9.0	136.4
Ус бохирдол	2.3	0.0	-2.3	0.0
АМНАТ	0.0	4.4	4.4	-
<b>АЙМГИЙН ТӨСВИЙН ДҮН</b>	<b>6190.5</b>	<b>7173.5</b>	<b>983.0</b>	<b>115.9</b>
Цалин хөлс түүнтэй адилтгах орлого	4752.3	5474.6	722.3	115.2
ҮХЭХАТ	235.4	271.2	35.8	115.2
АТБӨЯХАТ	279.2	350.5	71.3	125.5
УТХ	123.6	171.2	47.6	138.5
Усны нөөц ашигласны төлбөр	202.8	222.5	19.7	109.7
Газрын төлбөр	208.9	152.0	-56.9	72.8
Татварын хүү, торгуулийн орлого	0.0	8.4	8.4	-
Татварын бус орлого	388.3	517.4	129.1	133.2
Зам ашигласны төлбөр	0.0	5.7	5.7	-
<b>СУМЫН ТӨСВИЙН ДҮН</b>	<b>1637.2</b>	<b>2762.4</b>	<b>1125.2</b>	<b>168.7</b>
Хувь хүний орлогын албан татвар, Иргэний ҮХХБАТ	71.1	59.6	-11.5	83.8
Хувь хүнээс суутгасан ОАТ	245.5	478.2	232.7	194.8
Хадгаламжийн хүү орлого	813.8	1073.4	259.6	131.9
Татварын бус орлого	26.0	207.5	181.5	7.9 <sup>1</sup>
Галт зэвсгийн албан татвар	36.3	34.3	-2.0	94.5
УТХ	58.4	73.2	14.8	125.3
Ус, рашаан ашигласны төлбөр	25.0	29.1	4.1	116.4
Ойн нөөцийн төлбөр	172.0	260.3	88.3	151.3
Агнуурын нөөцийн төлбөр	85.0	5.3	-79.7	6.2
Ургамал ашигласны төлбөр	5.7	214.2	208.5	37.5 <sup>1</sup>
Түгээмэл тархацтай АМНАТ	15.4	17.9	2.5	116.2
Хог хаягдлын хураамж	74.6	88.9	14.3	119.2
Татварын хүү, торгуулийн орлого	8.4	18.2	9.8	2.1 <sup>1</sup>
Газрын эрх борлуулсан	0.0	4.5	4.5	-
Үл хөдлөх хөрөнгө борлуулсан	0.0	103.7	103.7	-
Газрын төлбөр	0.0	94.1	94.1	-
<b>ТАТВАРЫН АЛБАНЫ ДҮН</b>	<b>8519.7</b>	<b>10859.3</b>	<b>2339.6</b>	<b>127.5</b>

<sup>1</sup>-дахин их Эх сурвалж: Аймгийн Татварын хэлтсийн мэдээ

**Завхан аймгийн нийгэм, эдийн засгийн XI сарын танилцуулга**

**ХҮНСНИЙ ГОЛ НЭРИЙН БАРААНЫ ҮНЭ аймаг, нийслэлээр, жил, сар**

Аймаг	Хонины мах			Үхрийн мах			Ямааны мах		
	2018 XI	2019XI	2020XI	2018 XI	2019XI	2020XI	2018 XI	2019XI	2020XI
Баян-Өлгий	5500	6500	7833	5000	6500	7500	5000	-	7333
Говь-Алтай	5000	6200	6000	7000	9000	9000	4000	5300	5000
Завхан	6500	7500	7500	7000	9000	8000	5500	6500	6000
Увс	6000	7000	8000	5800	7000	8000	4500	4500	7000
Ховд	6000	8500	8000	6000	8500	9000	5000	7500	6500
Архангай	5800	7500	7000	7500	9333	8600	4800	-	6750
Баянхонгор	4800	5800	6000	6800	8500	8500	4300	5000	4800
Булган	6000	7500	7500	7000	9000	9500	4500	6000	6000
Орхон	5933	7433	7500	6867	9100	9333	5250	6300	7000
Өвөрхангай	5500	6500	7000	7500	10000	10000	4500	-	6000
Хөвсгөл	6500	7800	9000	7000	9000	10000	6000	6500	8500
Говьсүмбэр	5000	6000	6000	7000	9000	8000	4500	5500	5000
Дархан-Уул	6233	7533	8333	6367	7833	9383	5500	7000	7500
Дорноговь	5667	6500	7500	9000	11000	10667	4667	5500	6333
Дундговь	5500	5500	6000	-	-	-	5000	5000	5000
Өмнөговь	5750	6500	6500	7500	-	-	5250	6000	6000
Сэлэнгэ	6000	6800	7000	6800	7300	8000	5000	6300	6500
Төв	6000	8000	7500	6500	8500	8500	5000	6500	6500
Дорнод	6700	7600	9000	7233	9000	10000	6067	7500	9000
Сүхбаатар	6500	7000	8000	7500	9000	10000	6000	7500	7500
Хэнтий	7500	10000	7500	9500	12000	11000	7000	9000	7000

**ХҮНСНИЙ ГОЛ НЭРИЙН БАРААНЫ ҮНЭ аймаг, нийслэлээр, жил, сар**

Аймаг	1-р зэргийн гурил		Элсэн чихэр		цагаан будаа		Сүү /савлаагүй/	
	2019XI	2020 XI	2019XI	2020 XI	2019XI	2020 XI	2019XI	2020 XI
Баян-Өлгий	1100	1240	2200	2367	2500	2767	2000	2017
Говь-Алтай	1300	1000	2500	2500	2500	2800	3500	4000
Завхан	1600	1600	2000	2200	2300	2500	2500	3000
Увс	1300	1500	2333	2333	2500	2600	1600	1733
Ховд	1400	1400	2200	2200	2400	2500	2000	2500
Архангай	1250	1366	1933	2233	2400	2716	2500	3500
Баянхонгор	1200	1350	2000	2300	2200	2400	2500	4000
Булган	1500	1500	2000	2400	2400	2500	1800	2000
Орхон	1150	1300	1800	2200	2233	2500	1800	1800
Өвөрхангай	1200	1300	2000	2500	2200	2400	2500	3500
Хөвсгөл	1300	1600	1900	2000	2300	2300	1500	2500
Говьсүмбэр	1100	1350	1650	2250	2275	2433	1800	2200
Дархан-Уул	1165	1310	2200	2500	2400	2600	1267	1333
Дорноговь	1150	1300	1900	2333	2267	2467	2000	2500
Дундговь	1300	1530	1950	2530	2420	2580	3500	3500
Өмнөговь	1380	1570	2000	2195	2400	2650	4000	3000
Сэлэнгэ	1200	1300	2000	2200	2300	2600	1200	1300
Төв	1150	1200	1800	2300	2400	2800	1500	2000
Дорнод	1200	1456	2300	2333	2500	2700	1400	2000
Сүхбаатар	1300	1450	1917	2333	2283	2483	1800	2400
Хэнтий	1400	1450	2200	2300	2300	2500	1500	1800

**Завхан аймгийн нийгэм, эдийн засгийн XI сарын танилцуулга**

**ХҮНСНИЙ ГОЛ НЭРИЙН БАРААНЫ ҮНЭ** аймаг, нийслэлээр, жил, сар

Аймаг	А-80			Аи-92			ДТ		
	2018 XI	2019XI	2020XI	2018 XI	2019XI	2020XI	2018 XI	2019XI	2020XI
Баян-Өлгий	1976	1840	1427	2096	1930	1507	2246	2290	1600
Говь-Алтай	2035	1795	1440	2135	1890	1550	2515	2415	1800
Завхан	2135	2000	1550	2235	2120	1700	2285	2640	1950
Увс	2065	1900	1503	2212	1980	1596	2472	2490	1950
Ховд	2130	2010	1550	2260	2090	1650	2530	2400	1800
Архангай	1930	1803	1380	2070	1870	1473	2480	2460	2040
Баянхонгор	1955	1860	1370	2085	1900	1500	2500	2580	1950
Булган	1880	1740	1370	2000	1855	1420	2400	2480	2020
Орхон	1847	1740	1360	1987	1840	1420	2380	2470	1960
Өвөрхангай	1925	1820	1386	2065	1890	1400	2470	2550	1833
Хөвсгөл	1935	1850	1400	2095	1940	1510	2450	2440	1900
Говьсүмбэр	1953	1810	1413	2058	1890	1483	2488	2580	2037
Дархан-Уул	1833	1737	1410	1969	1824	1456	2370	2394	1948
Дорноговь	1947	1810	1410	2047	1910	1530	2473	2560	2100
Дундговь	1950	1810	1480	2090	1920	1540	2525	2490	2130
Өмнөговь	1983	1850	1460	2125	1960	1500	2525	2590	2100
Сэлэнгэ	1838	1750	1400	1978	1840	1470	2378	2470	1990
Төв	1840	1740	1390	1980	1780	1430	2390	2410	1900
Дорнод	1943	1880	1430	2103	1840	1503	2487	2470	1983
Сүхбаатар	1933	1860	1483	2117	1930	1567	2515	2437	2147
Хэнтий	1900	1870	1450	2050	1910	1530	2490	2570	1850

Завхан аймгийн нийгэм, эдийн засгийн XI сарын танилцуулга

АЖ ҮЙЛДВЭРИЙН САЛБАРЫН БОРЛУУЛСАН БҮТЭЭГДЭХҮҮН

/дэд салбараар, өссөн дүнгээр /

/сая,төг/

Аж үйлдвэрийн салбар	2016	2017	2018	2019	2020	үүнээс	
						ААНэгж	иргэд
<b>Нийт дүн</b>	<b>9066.0</b>	<b>11791.2</b>	<b>19076.1</b>	<b>31134.6</b>	<b>29206.7</b>	<b>24319.6</b>	<b>4887.1</b>
<b>Боловсруулах үйлдвэр</b>	<b>4392.0</b>	<b>6875.4</b>	<b>13570.2</b>	<b>25055.0</b>	<b>22368.3</b>	<b>17481.2</b>	<b>4887.1</b>
<b>Хүнсний бүтээгдэхүүн үйлдвэрлэлт</b>	<b>1575.8</b>	<b>3827.2</b>	<b>5465.4</b>	<b>6853.6</b>	<b>6089.2</b>	<b>3520.8</b>	<b>2568.4</b>
Сүү сүүн бүтээгдэхүүн үйлдвэрлэл	3.9	754.1	1314.1	4009.2	1450	681.9	768.1
Нарийн боов, талх, чихэр үйлдвэрлэл	1216.3	2339.1	3250	1677.4	2023.7	794.8	1228.9
Хиам	19.2	37.2	69.3	171.5	345.2	345.2	
Ундаа үйлдвэрлэл /согтууруулах ундаа ороод/	445	849	721	947.4	1873.8	1341.6	532.2
Хэрчсэн гурил	86	22.4	51.2	10.1	39.2		39.2
Давс олборлолт, иоджуулсан давс	11.4	39.8	56.1	34.6	354.2	354.2	
Цай үйлдвэрлэл		11.7	3.7	3.4	3.1	3.1	
Гутал, хувцас үйлдвэрлэл /оёдол/	1666.4	1545.1	682.5	2051.7	2070.7	994.1	1076.6
Модон эдлэл үйлдвэрлэл	906.9	1120.3	868.8	1326.3	1566.6	812.1	754.5
Блок, тоосго	108.8	110.7	104	74.1	122	39.1	82.9
Гурил үйлдвэрлэл				21.3	19.3		19.3
Арьс шир үйлдвэрлэл				50.5	172.1	97.6	74.5
Боловсруулсан мах			6374.5	14280.7	10686.2	10686.2	0
Өлөн гэдэс үйлдвэрлэл		31.9	61.9	11.7	11.2	11.2	0
Барилгын дулаалгын хөөсөнцөр			13.1	0.0	0		
Эсгий, эсгий эдлэл үйлдвэрлэл	62.6	80.8	146.6	170.2	450.7	358.9	91.8
Вакум цонх		58.8	2.8	70.8	42.1	42.1	0
Бусад /төмөр/	71.5	85.8	56.7	144.1	1138.2	919.1	219.1
<b>Цахилгаан, дулааны эрчим хүч үйлдвэрлэл, усан хангамж</b>	<b>4674</b>	<b>4915.8</b>	<b>5505.9</b>	<b>6079.6</b>	<b>6838.4</b>	<b>6838.4</b>	<b>0</b>
Цахилгаан үйлдвэрлэл	1310.8	1385.6	1376.1	1486.9	<b>1390.2</b>	1390.2	
Дулаан үйлдвэрлэл	2782.7	2974.6	3669.6	4000.2	<b>4682.9</b>	4682.9	
Усан хангамж	580.5	555.6	460.2	592.5	<b>765.3</b>	765.3	

Завхан аймгийн нийгэм, эдийн засгийн XI сарын танилцуулга

АЖ ҮЙЛДВЭРИЙН НИЙТ БҮТЭЭГДЭХҮҮН /дэд салбараар/

/сая төгрөг/

Хугацаа	Нийт дүн	Боловсруулах аж үйлдвэр	Цахилгаан, дулааны эрчим үйлдвэрлэл, усан хангамж	
2018	I	1324.4	507.3	817.1
	II	1253.1	404.6	848.5
	III	955.8	212.5	743.3
	IV	889.9	274.7	615.2
	<b>I-IV</b>	<b>4423.2</b>	<b>1399.1</b>	<b>3024.1</b>
	V	472.2	318.4	153.8
	VI	466.4	352.2	114.2
	VII	637.4	580.2	57.2
	VIII	761.6	578.2	183.4
	IX	1519.3	985.1	534.2
	X	3150.0	2529.9	620.1
	XI	1490.3	671.4	818.9
2019	XII	18212.8	17234.7	978.1
	<b>I-XII</b>	<b>31133.2</b>	<b>24649.2</b>	<b>6484.0</b>
	I	2016.6	1185.2	828.5
	II	2856.3	2079.4	779.8
	III	1986.9	1240.9	746.0
	IV	1322.6	541.5	781.1
	<b>I-IV</b>	<b>8182.4</b>	<b>5047.0</b>	<b>3135.4</b>
	V	2584.5	2129.2	455.3
	VI	1338.1	1185.3	152.8
	VII	1690.4	1556.7	133.7
	VIII	1714.3	1577.6	136.7
	IX	1434.2	1001.0	433.2
2020*	X	3300.6	2595.6	705.0
	XI	10890.1	9962.6	927.5
	XII	31134.6	25055.0	6079.6
	XII	6636.1	5316.0	1320.1
	<b>I-XII</b>	<b>37770.7</b>	<b>30371.0</b>	<b>7399.7</b>
	I	1571.8	509.3	1062.5
	II	3436.8	2322.9	1113.9
	III	1631.4	462.2	1169.2
	IV	1303.9	430.6	873.3
	V	1118.0	696.3	421.7
	VI	1478.1	1134.2	343.9
	VII	1621.8	1472.1	149.7
VIII	2070.2	1784.6	285.6	
IX	1684.2	1306.0	378.2	
X	3382.1	2837.0	545.1	
XI	9908.4	9413.1	495.3	
<b>I-XI</b>	<b>29206.7</b>	<b>22368.3</b>	<b>6838.4</b>	
<u>2020 I-XI</u>	93.80785364	89.27679106	112.4810843	
<u>2019 I-XI</u>				
<u>2020 XI</u>	90.9853904	94.48437155	53.40161725	
<u>2019 XI</u>				

<sup>1</sup> –дахин их

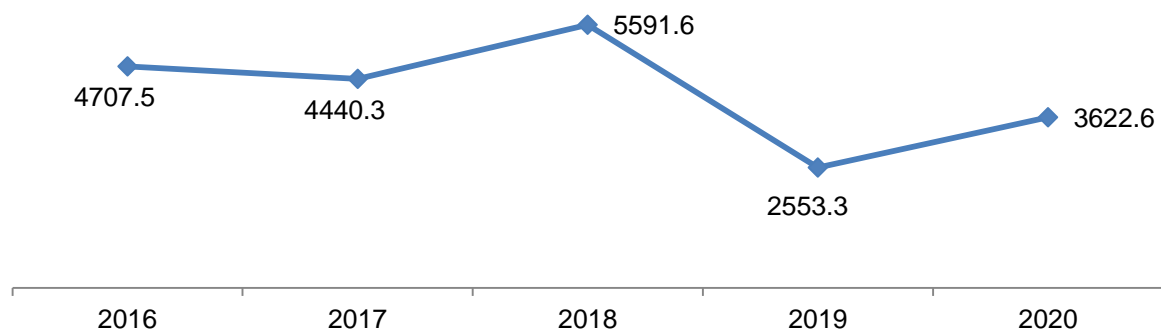


## Завхан аймгийн нийгэм, эдийн засгийн XI сарын танилцуулга

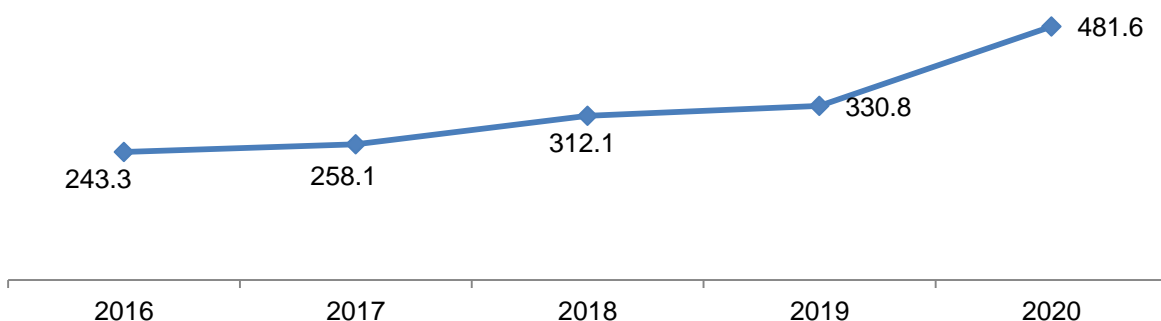
АЖ ҮЙЛДВЭРИЙН САЛБАРЫН ГОЛ НЭР ТӨРЛИЙН БҮТЭЭГДЭХҮҮН ҮЙЛДВЭРЛЭЛ, өссөн дүнгээр

Гол нэр төрлийн бүтээгдэхүүн	Хэмжих нэгж	2016	2017	2018	2019	2020	Үүнээс	
							ААНэгж	иргэд
<b>Цахилгаан дулааны эрчим хүч үйлдвэрлэл, усан хангамж</b>								
Цахилгаан эрчим хүч	мян.квт.ц	4707.5	4440.3	5591.6	2553.3	3622.6	3622.6	-
Дулааны эрчим хүч	мян.г.кал	243.3	258.1	312.1	330.8	481.6	481.6	-
Ус борлуулалт	мян.куб.м	193.5	185.2	153.4	197.5	255.1	255.1	-
<b>Боловсруулах аж үйлдвэр</b>								
Савхин гутал	хос	2015.0	854.0	521.0	521.0	326	114	212
Хүүхдийн гутал	хос	771.0	393.0	376.0	231.3	310	56	254
Монгол гутал	хос	1449.0	983.0	711.0	1078.7	1499	265	1234
Монгол дээл /оёдол, тор /	ширхэг	12586.0	12472.9	10214.0	21774.4	22723	10245	12478
Талх	тонн	301.8	257.8	667.5	271.8	423.4	68.5	354.9
Нарийн боов	тонн	371.9	470.1	633.8	235.0	410.4	112.1	298.3
Чихэр, жимсний чанамал	тонн	2.1	8.2	26.9	15.7	34.5	34.5	-
Архи, дарс	мян.л	31.7	45.7	52.2	46.7	59.1	59.1	-
Ундаа	мян.л	358.2	266.9	255.7	232.0	398.9	398.9	-
Хийжүүлсэн ус	тонн	3.7	6.8	12.3	24.4	36.8	36.8	-

**Цахилгаан эрчим хүч үйлдвэрлэл /мян.квт.ц/**



**Дулааны эрчим хүч үйлдвэрлэлт /мян.г.кал/**



ТЭМДЭГЛЭЛ