



"СТАТИСТИК ХӨГЖИЛД ХӨТЛӨГЧ ХҮЧ"



ЗАВХАН АЙМГИЙН ЭДИЙН ЗАСАГ, НИЙГМИЙН ЭХНИЙ 1 САРЫН ТАНИЛЦУУЛГА

Хаяг: Нутгийн захиргааны ордон 404, 405 тоот

Утас: 70462846, 70462572

И-мэйл: stat_zav@yahoo.com, zavkhan@nso.mn

Веб: www.nso.mn, www.zavkhan.nso.mn, www.1212.mn

2020 он

ҮНДСЭН ҮЗҮҮЛЭЛТҮҮД /эхний I сар/

Үзүүлэлтүүд	Хэмжих нэгж	2019	2020	$\frac{2020}{2019}$ %
Нийгмийн статистикийн үзүүлэлтүүд				
Хүн амын амьжиргааны доод түвшин	мян.төг	190.7	203.4	106.7
Төрсөн хүүхдийн тоо /амьд төрөлт/	хүн	120	112	93.3
Эхийн эндэгдэл	хүн	-	-	-
Халдварт өвчнөөр өвчлөгчдийн тоо	хүн	53	52	98.1
Бүртгэлтэй ажилгүйчүүдийн тоо	хүн	1039	582	56.0
Ажилд орсон хүний тоо	хүн	20	70	3.5 ¹
Нийгмийн даатгалаас өндөр насны тэтгэвэр авагчдын тоо	хүн	11060	11304	102.2
Олгосон тэтгэвэр, тэтгэмж	сая.төг	3579.4	3989.0	111.4
Бүртгэгдсэн гэмт хэргийн тоо	хүн	23	26	113.0
Макро эдийн засгийн статистикийн үзүүлэлтүүд				
Татварын орлого	сая.төг	626.6	956.5	152.6
Эдийн засгийн статистикийн үзүүлэлтүүд				
Мал онд оролт	хувь	99.95	99.7	-
Хорогдсон том мал /бүгд/	толгой	1640	11420	7.0 ¹
Тэмээ	толгой	-	3	-
Адуу	толгой	150	1155	7.7 ¹
Үхэр	толгой	177	1026	5.8 ¹
Хонь	толгой	582	4944	8.5 ¹
Ямаа	толгой	731	4292	5.9 ¹
Өвчнөөр хорогдсон мал	толгой	-	-	-
Хээлтэгч малын хорогдол	толгой	30	550	18.3 ¹
Аж үйлдвэрийн салбарын нийт үйлдвэрлэлт /бүгд/	сая.төг	2016.6	1571.8	77.9
Цахилгаан	сая.төг	264.8	220.9	83.4
Дулаан	сая.төг	524.4	800.5	152.7
Усан хангамж	сая.төг	39.3	41.1	104.6
Боловсруулах үйлдвэрлэл	сая.төг	1188.1	509.3	42.9

*1- дахин их

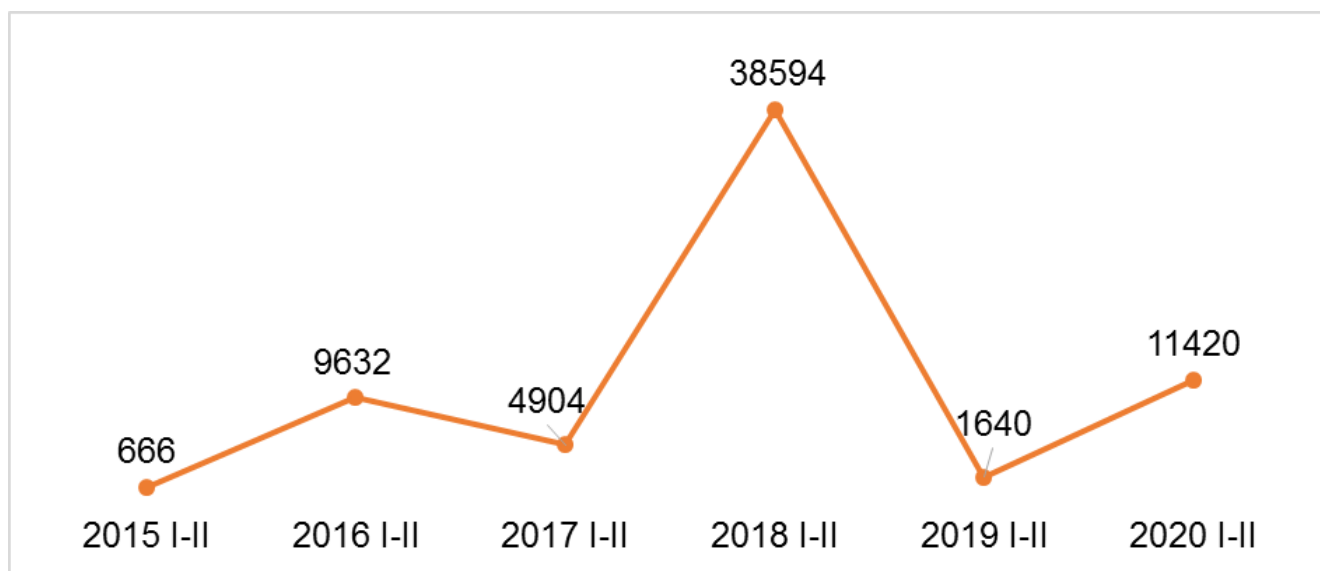
ТАТВАРЫН ОРЛОГО

Татварын орлогын төлөвлөгөө аймгийн дүнгээр 219.6 хувийн биелэлттэй, 956.5 сая төгрөгийн орлого оруулсаны цалин хөлс, түүнтэй адилтгах орлого 42.8 хувь, нэмэгдсэн өртгийн албан татвар 3.6 хувь, аж ахуйн нэгж байгууллагын албан татвар 0.7 хувь, хүн амын орлогын албан татвар 1.9 бусад нэр төрөл 51.0 хувийг тус тус эзэлж байна. Нийт татварын орлогын бүрдүүлэлтийн 72.0 хувь буюу 688.4 сая төгрөгийг орон нутгийн орлого, 28.0 хувь буюу 268.1 сая төгрөгийг улсын төсвийн орлого бүрдүүлж байна.

ХӨДӨӨ АЖ АХУЙ

2-р сарын 1-ний байдлаар аймгийн дүнгээр 11.4 мянган том мал зүй бусаар хорогдоод байгаа нь өнгөрсөн оны мөн үеэс 7.0 дахин буюу 9.8 мянган толгойгоор өссөн байна. Нийт хорогдолд хээлтэгчийн хорогдол 4.8 хувь, бог малын хорогдол 80.9 хувь, бод малын хорогдол 19.1 хувийг тус тус эзэлж байна.

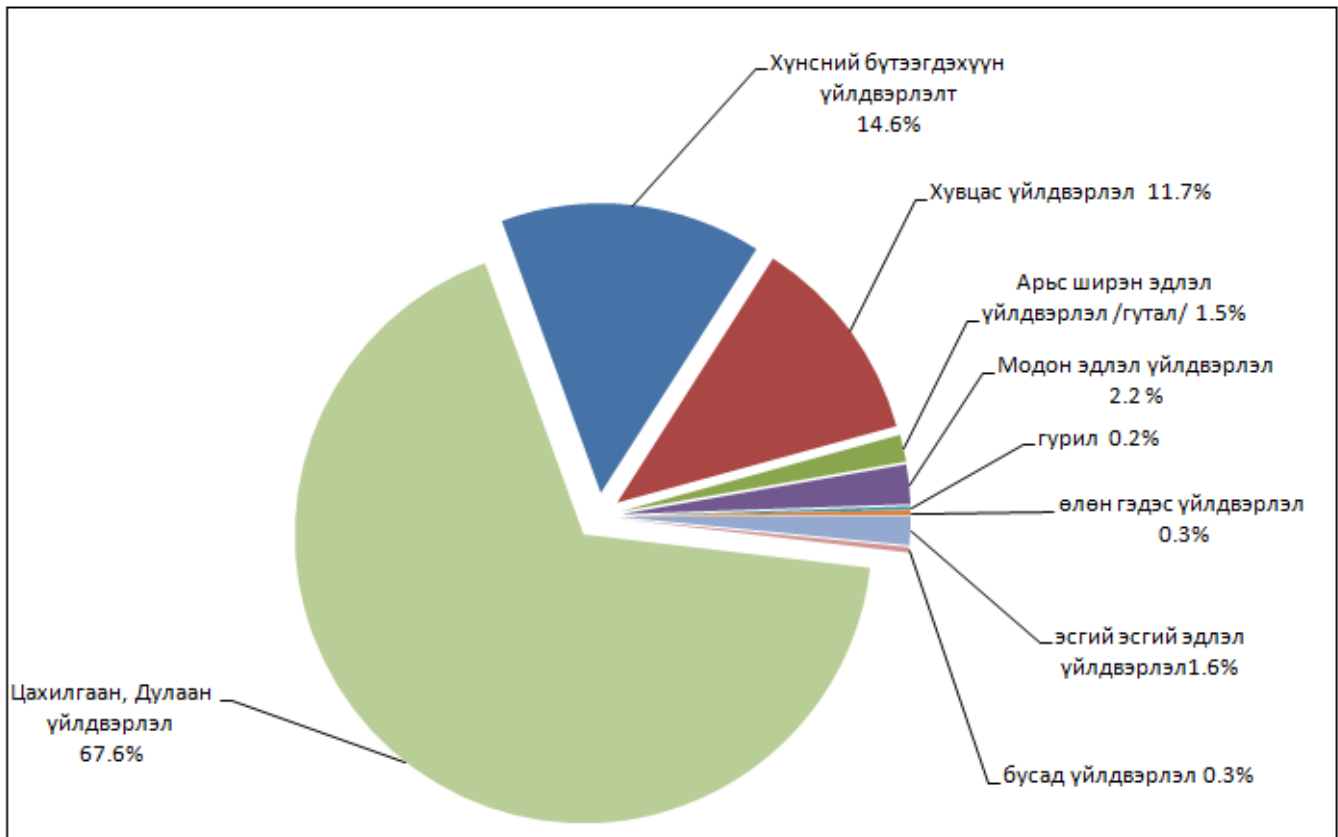
Зураг1. Том малын зүй бус хорогдол жил бүрийн эхний II сарын 1-ний байдлаар /толгой/



АЖ ҮЙЛДВЭР

Аж үйлдвэрийн нийт бүтээгдэхүүн үйлдвэрлэл эхний 1 сарын байдлаар оны үнээр 1 тэрбум 571.8 сая төгрөг болж, өнгөрсөн оноос 22.1 хувиар буюу 444.8 сая төгрөгөөр буурсан байна. Нийт үйлдвэрлэл буурсан нь тайлант сард мах үйлдвэрлэл явагдаагүй нь нөлөөлсөн байна. Нийт үйлдвэрлэлд цахилгаан, дулаан, усан хангамжийн үйлдвэрлэл 67.6 хувийг, хүнсний үйлдвэрлэл 14.6 хувь, хувцас үйлдвэрлэл 11.7 хувь, арьс ширэн эдлэл үйлдвэрлэл 1.5 хувь, эсгий эдлэл үйлдвэрлэл 1.6 хувь, модон эдлэл үйлдвэрлэл 2.2 хувь, өлөн гэдэс үйлдвэрлэл 0.3 хувь, бусад үйлдвэрлэл 0.3 хувь, гурил үйлдвэрлэл 0.2 хувийг тус тус эзэлж байна.

Зураг2. Аж үйлдвэрийн нийт бүтээгдэхүүн үйлдвэрлэлт, салбараар, дүнд эзлэх хувиар



ЭРҮҮЛ МЭНД

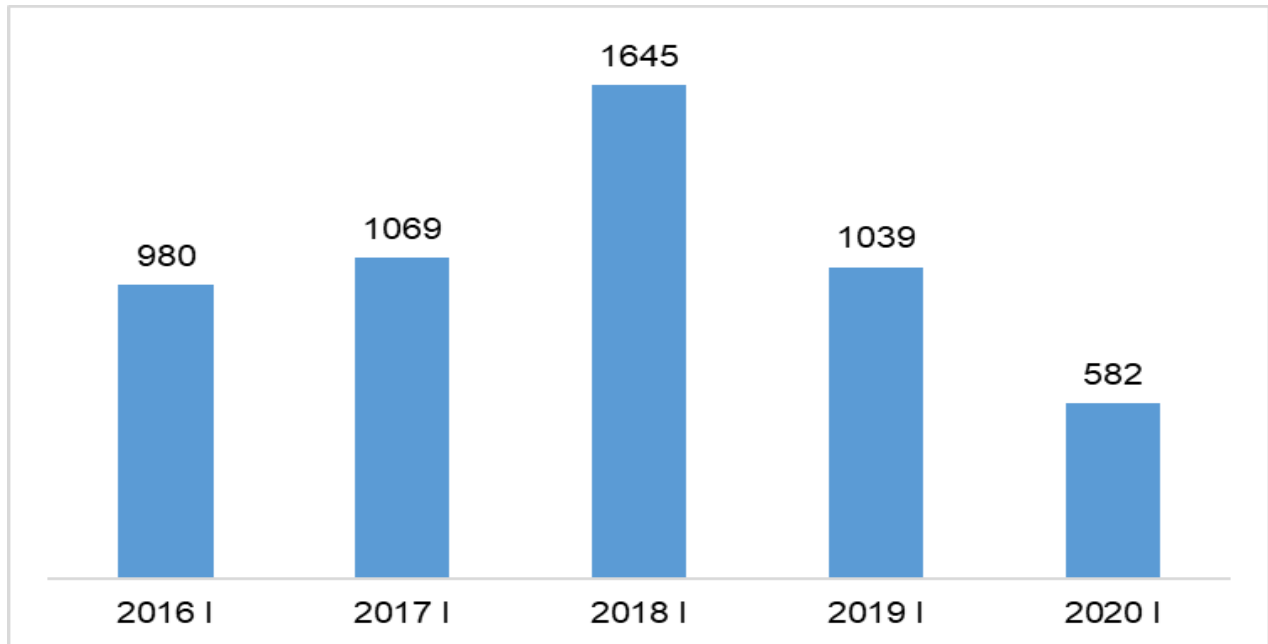
Аймгийн хэмжээнд 2 сарын 1-ний байдлаар 112 эх амаржиж, 112 хүүхэд амьд төрж, 28 хүн нас барж, нэг хүртэлх насны хүүхэд 2 эндэж, нийт 52 халдварт өвчин бүртгэгдсэн нь өнгөрсөн оны мөн үетэй харьцуулахад төрсөн эх 10(8.2%)-аар, нас баралт 4(12.5%)-өөр, халдварт өвчлөл өнгөрсөн оны мөн үетэй адил түвшинд, халдварт бус өвчлөл 2255(136.1%)-аар нэмэгдсэн байна. 1 сард 1913 өвчтөнийг 12.9 мянган ор хоногоор хэвтүүлж эмчлэн, 29.9 мянган хүнд амбулаториор үйлчилж, 141 жирэмсэн эхийг шинээр хяналтанд авсан байна.

ХӨДӨЛМӨР

Шинэ ажлын байр болон бүртгэлтэй ажилгүйчүүд

Аймгийн хөдөлмөр, халамжийн үйлчилгээний газарт 2020 оны I сард ажилгүй 624 иргэн шинээр бүртгүүлж, бүртгэлтэй байсан 111 иргэн ажилд зуучлагдан орж, 345 иргэн ажил идэвхтэй хайхгүй байгаа шалтгаанаар бүртгэлээс хасагдсан байна. Бүртгэлтэй ажилгүй иргэдийн 382(56.4%) нь эмэгтэйчүүд байна.

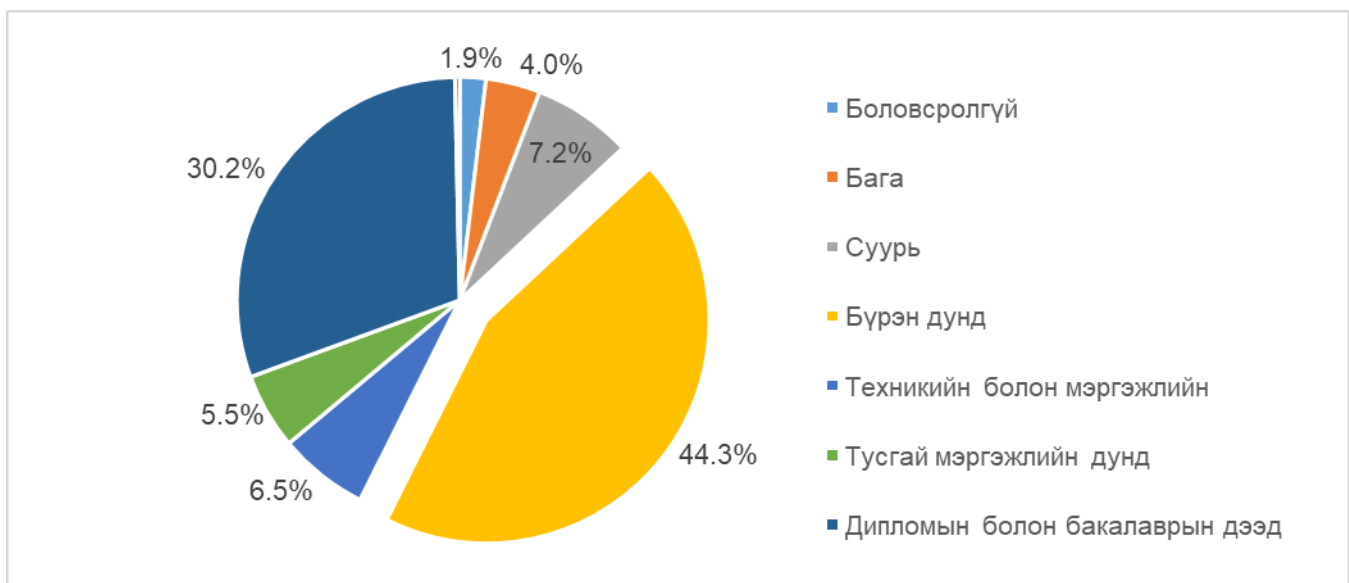
Зураг3. Бүртгэлтэй ажилгүйчүүдийн тоо /сүүлийн 5 жилээр, эхний I сар/



Бүртгэлтэй ажилгүйчүүдийг насны бүлгээр авч үзвэл 22.2 хувь нь 15-24 нас, 33.7 хувь нь 25-34 нас, 23.2 хувь нь 35-44 нас, 18.2 хувь нь 45-54 нас, 1.7 хувь нь 55-59 нас, 1.0 хувь нь 60 дээш насны ажилгүйчүүд байна.

Ажилгүйчүүдийн 1.9 хувь нь боловсролгүй, 4.0 хувь нь бага, 7.2 хувь нь суурь, 44.3 хувь нь бүрэн дунд, 6.5 хувь нь техникийн болон мэргэжлийн, 5.5 хувь нь тусгай мэргэжлийн дунд, 30.6 хувь нь дээд боловсролтой хүмүүс тус тус эзэлж байна.

Зураг4. Бүртгэлтэй ажилгүйчүүд, боловсролын түвшнээр, дүнд эзлэх хувиар, 2020 оны 1 сарын эцэст

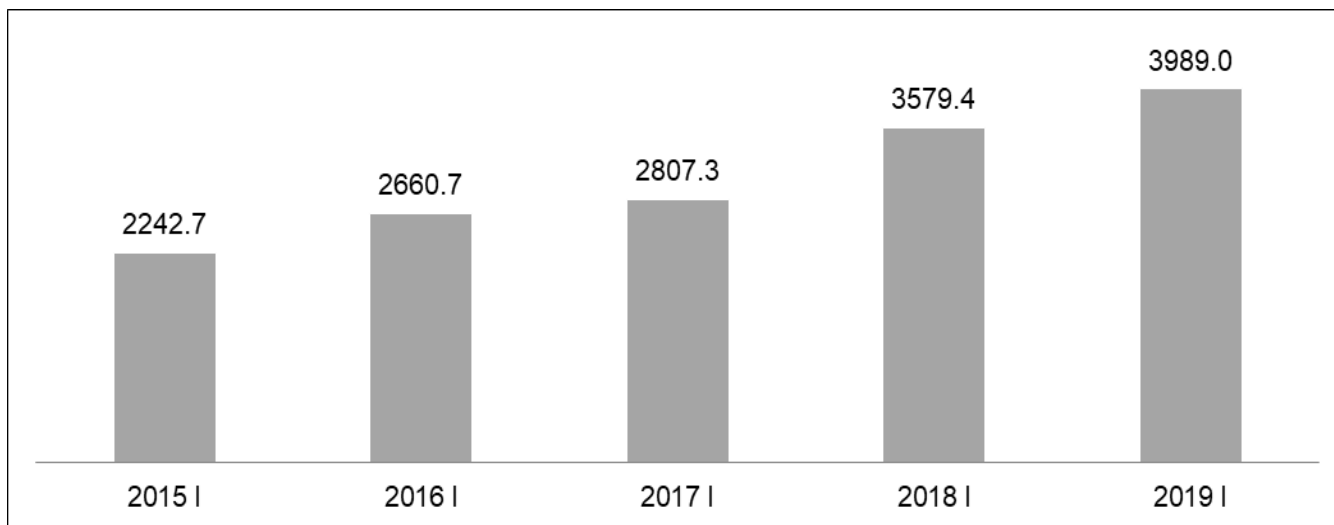


НИЙГМИЙН ДААТГАЛ, ХАЛАМЖ

Аймгийн хэмжээгээр нийгмийн даатгалын сангаас эхний 1 сард 11.3 мянган хүнд 4.0 тэр бум төгрөгийн тэтгэвэр, тэтгэмж олгож, 1.3 тэр бум төгрөгийн нийгмийн даатгалын шимтгэлийн орлогыг төвлөрүүлсэн байна.

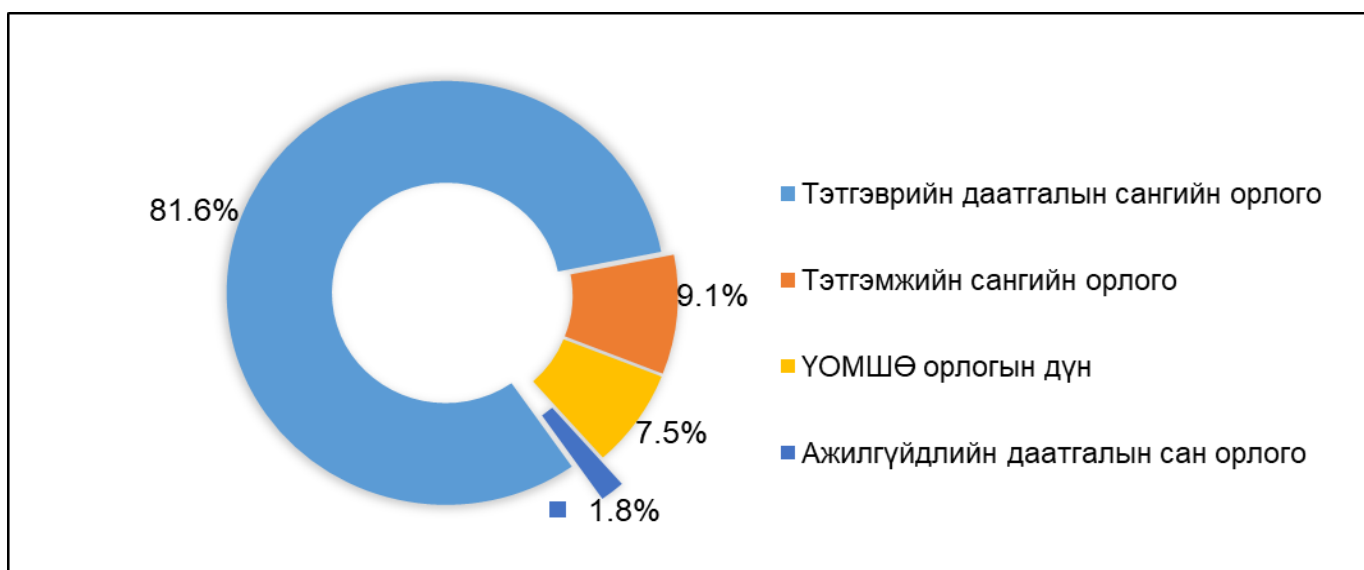
Эхний 1 сард 70310 хүн нийгмийн даатгалд хамрагдсаны 66390 буюу 94.4 хувь нь төсөвт байгууллага, ААНэгж байгууллагын даатгуулагч, 3920 иргэн буюу 5.6 хувь нь сайн дурын даатгалд хамрагдсан байна.

Нийгмийн даатгалын сангийн зарлага, /2020 оны I сард, сая.төг/



Сангуудаар авч үзвэл: тэтгэмжийн даатгалын сангийн орлогын төлөвлөгөөг 13.7 хувиар, ҮОМШӨ сангийн орлогын төлөвлөгөөг 39.0 хувиар, ажилгүйдлийн даатгалын сангийн орлогын төлөвлөгөөг 33.0 хувиар тус тус давуулан биелүүлж, тэтгэврийн даатгалын сангийн орлогын төлөвлөгөө 13.2 хувиар тасарсан байна.

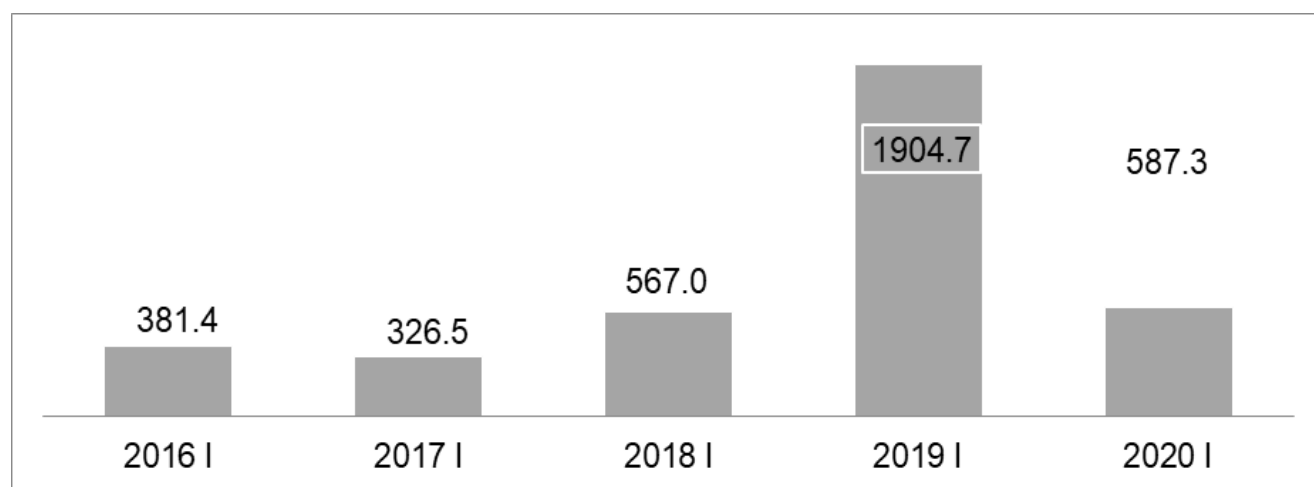
Нийгмийн даатгалын сангийн орлого, /төрлөөр, хувиар/



Тэтгэврийн сангийн зарлага 3771.0 сая төгрөг, тэтгэмжийн сангийн зарлага 182.5 сая төгрөг, ҮОМШӨ-ний зарлага 5.9 сая төгрөг, ажилгүйдлийн даатгалийн сангаас 29.6 сая төгрөг тус тус зарцуулж нийт 3989.0 сая төгрөгийн тэтгэвэр, тэтгэмж, даатгалыг олгосон байна.

Халамжийн сангийн үйл ажиллагааны мэдээгээр халамжийн тэтгэвэр 1506 хүнд 260.0 сая төгрөг, нөхцөлт мөнгөн тэтгэмж, нийгмийн халамжийн үйлчилгээ болон хөнгөлөлт, тусламж 11974 хүнд 327.3 сая төгрөг нийт 13480 хүнд 587.3 сая төгрөгийн тэтгэвэр, тэтгэмж, хөнгөлөлтийг орон нутгийн сан болон улсын төсвийн санхүүжилтээр үзүүлсэн байна.

Халамжийн сангийн зарцуулалт, /мян.төгрөг/



ҮНЭ ХАНШ

1-р сарын 29-ний байдлаар баруун бүсийн аймгуудад 1л А-80 бензин 1750-2010, А-92 бензин 1890-2120, дизелийн түлш 2290-2640, Улаанбаатар А-80 бензин 1650-1750, А-92 бензин 1760-1840, Дизелийн түлш 2300-2470 төгрөгөөр тус тус худалдаалагдаж байна.

Улаанбаатар хотод зарагдаж байгаа автобензин, дизель, хийн түлшний үнэ
/ 2020 оны 1-р сарын 29-ний байдлаар /

	Жаст ойл	Петровис	Магнай трейд	Сод монгол	Шунхлай
Аи-95	-	2240	2240	2240	2240
Аи-80	1650	1750	-	-	-
Аи-92	1760	1840	1840	1830	1820
Дизель түлш	2300	2470	2470	2370	2455

ГЭМТ ХЭРЭГ

Аймгийн хэмжээгээр эхний 1 сард 26 гэмт хэрэг гарсаны 38.5 хувийг иргэдийн эрх чөлөө эрүүл мэндийн эсрэг гэмт хэрэг, 34.6 хувь нь бусдын өмчийн өмчлөлийн эсрэг гэмт хэрэг, 26.9 хувийг бусад төрлийн гэмт хэрэг тус тус эзэлж байна.

Эхний 1 сард 825 зөрчил илрүүлж, 43 хүн эрүүлжигдэн, 9 хүн баривчлагдсан байна.

ТАТВАРЫН ОРЛОГО

	сая.төг				
	2019 он	2020 он			2020 2019
		Төлөвлөгөө	Гүйцэтгэл	хувь	
1.Хүн ам орлогын албан татвар	175.4	10.7	18.2	170.1	10.4
2.Цалин хөлстэй адилтгах бусад ОАТ	280	281.3	409.7	145.6	146.3
3.Үл хөдлөх хөрөнгийн татвар	6.3	3.5	1.6	45.7	25.4
4.Авто машин өөрөө явагч хэрэгслийн албан татвар	7.3	2.5	6.6	2.6*	90.4
5.Усны нөөц ашигласны төлбөр	-	3.4	0.3	8.8	-
6. Газрын төлбөр	32.3	2.5	1.1	44.0	3.4
7. Улсын тэмдэгтийн хураамж	13.4	7.0	31.8	4.5*	2.4*
8. Хүү торгуулийн орлого	0	0.5	1.1	2.2*	-
9. Нэр заагдаагүй бусад орлого	35.4	-	-	-	-
10.Бусад татвар, төлбөр хураамж	29.7	65.3	195.4	3.0*	6.6*
Хог хаягдлын үйлчилгээний хураамж	0.6	-	0.2	-	33.3
Ой ашигласаны төлбөр	11.2	0.3	8.9	29.6	79.5
Ан амьтан агнах, барих	-	-	4.9	-	-
Бусад	17.9	65	181.4	2.8*	10.1*
11.Татварын бус орлого	5.9	17.3	22.4	129.5	3.8*
Хүү торгуулийн орлого	3.3	16.8	21.6	128.6	6.5*
Бусад	2.6	0.5	0.8	160.0	30.8
12. ХХОАТ-ын буцаан олголт	-	-	-	-	-
13. Зам ашигласны төлбөр	-	-	0.2	-	-
14.Орон нутгийн орлого /бүгд/	585.7	394	688.4	174.7	117.5
ААНБ-ын албан татвар	5.9	6.5	6.8	104.6	115.3
НӨАТ	22.9	23.0	34.5	150.0	150.7
Онцгой	11.5	11.0	9.8	89.1	85.2
Агаарын бохирдлын төлбөр	0.6	1.2	0.5	41.7	83.3
Ашигт малтмал ашигласны төлбөр	-	-	216.5	-	-
15.Төвлөрсөн төсөвт орсон орлого /бүгд/	40.9	41.7	268.1	6.4*	6.5*
Дүн	626.6	435.7	956.5	2.2*	152.6

*1-дахин их

Эх сурвалж: Аймгийн Татварын хэлтсийн мэдээгээр

Хүнсний гол нэрийн бараа, бүтээгдэхүүний дундаж үнэ, нийслэл, аймгаар
/ 2020 оны 1-р сарын 29 -ний байдлаар өмнөх сарын дундаж үнэтэй харьцуулсанаар /

/төгрөгөөр/

Аймаг	Хонины мах		Үхрийн мах		Ямааны мах	
	12-р сарын дундаж үнэ	1 сарын 29	12-р сарын дундаж үнэ	1 сарын 29	12-р сарын дундаж үнэ	1 сарын 29
Баян-Өлгий	6624	6833	6856	6667	6000	6000
Говь-Алтай	5949	6300	8479	8000	5073	5300
Завхан	6737	7500	8122	8000	5339	5000
Увс	7500	8000	7500	8000	4500	5500
Ховд	7622	8000	7622	8000	7000	7500
Архангай	6500	8000	9495	11000	-	7500
Баянхонгор	5898	6800	8872	9500	5049	6300
Булган	7500	8000	8746	9500	5745	6500
Орхон	7533	8500	9080	9800	6224	6800
Өвөрхангай	6500	8000	8485	11000	5500	7500
Хөвсгөл	8372	9200	9623	10000	7372	8200
Говьсүмбэр	6000	7000	8622	9000	5121	6000
Дархан-Уул	7441	8733	8118	9333	6500	7500
Дорноговь	6958	7500	11000	11333	5791	6100
Дундговь	6872	8000	-	-	6000	7000
Өмнөговь	6622	7500	8000	-	5500	6500
Сэлэнгэ	6800	7500	7800	8500	6500	6500
Төв	7500	8000	8500	9000	6500	6500
Дорнод	7930	8500	9247	9800	7876	8500
Сүхбаатар	7614	8000	9000	9000	7500	7500
Хэнтий	8500	8500	12000	11500	8000	7500

Завхан аймгийн эдийн засаг нийгмийн эхний 1 дүгээр сарын танилцуулга

Хүнсний гол нэрийн бараа, бүтээгдэхүүний дундаж үнэ, нийслэл, аймгаар
/ 2020 оны 1-р сарын 29 -ний байдлаар өмнөх сарын дундаж үнэтэй харьцуулсанаар /

/төгрөгөөр/

Аймаг	1-р зэргийн гурил		Элсэн чихэр		Цагаан будаа		Сүү /савлаагүй/	
	XII сарын дундаж үнэ	1.29	XII сарын дундаж үнэ	1.29	XII сарын дундаж үнэ	1.29	XII сарын дундаж үнэ	1.29
Баян-Өлгий	1100	1053	2200	2200	2500	2500	2000	2000
Говь-Алтай	1300	1300	2500	2500	2500	2500	3500	3500
Завхан	1600	1600	2000	2000	2300	2300	2617	3500
Увс	1300	1300	2333	2333	2500	2500	1889	2200
Ховд	1400	1400	2200	2200	2400	2400	2200	2500
Архангай	1262	1266	1933	1916	2400	2400	2617	3000
Баянхонгор	1200	1200	2000	2000	2200	2200	2866	3000
Булган	1410	1350	2000	2000	2400	2500	1948	2500
Орхон	1150	1167	1800	1800	2233	2233	1800	2000
Өвөрхангай	1200	1200	2000	2000	2200	2200	2739	3000
Хөвсгөл	1300	1300	1900	1900	2300	2300	1732	2000
Говьсүмбэр	1100	1200	1650	1650	2275	2167	1948	2000
Дархан-Уул	1177	1165	2200	2200	2400	2400	1389	1700
Дорноговь	1150	1150	1900	1900	2267	2267	2236	2500
Дундговь	1297	1290	1952	1960	2392	2360	3500	3000
Өмнөговь	1400	1430	2000	2000	2358	2350	4369	4500
Сэлэнгэ	1200	1200	2000	2000	2300	2300	1296	1600
Төв	1150	1150	1800	1800	2400	2400	1524	2000
Дорнод	1200	1300	2300	2400	2500	2500	1619	2000
Сүхбаатар	1300	1300	1917	1917	2283	2283	2067	2500
Хэнтий	1400	1400	2200	2200	2300	2300	1500	1500

АВТОБЕНЗИН, ДИЗЕЛИЙН ТҮЛШНИЙ ҮНЭ
/ 2020 оны 1-р сарын 29-ний байдлаар өмнөх сарын дундаж үнэтэй харьцуулсанаар /
/төгрөгөөр/

Аймаг	А-80		Аи-92		ДТ	
	ХII сарын дундаж үнэ	1.29	ХII сарын дундаж үнэ	1.29	ХII сарын дундаж үнэ	1.29
Баян-Өлгий	1840	1840	1930	1930	2290	2290
Говь-Алтай	1784	1750	1890	1890	2271	2415
Завхан	2000	2000	2120	2120	2640	2640
Увс	1900	1900	1960	1980	2490	2456
Ховд	2010	2010	2090	2090	2500	2500
Архангай	1806	1806	1873	1873	2463	2463
Баянхонгор	1860	1860	1900	1900	2580	2580
Булган	1740	1740	1855	1855	2480	2480
Орхон	1740	1740	1840	1840	2470	2470
Өвөрхангай	1820	1820	1890	1890	2550	2550
Хөвсгөл	1850	1850	1940	1940	2440	2440
Говьсүмбэр	1810	1810	1890	1890	2580	2580
Дархан-Уул	1735	1733	1819	1826	2436	2444
Дорноговь	1810	1810	1910	1910	2560	2560
Дундговь	1810	1810	1920	1920	2490	2490
Өмнөговь	1850	1850	1960	1960	2590	2590
Сэлэнгэ	1750	1750	1840	1840	2470	2470
Төв	1740	1740	1780	1780	2410	2410
Дорнод	1880	1880	1889	1940	2470	2570
Сүхбаатар	1860	1860	1930	1930	2486	2503
Хэнтий	1870	1870	1910	1910	2570	2570

ТОМ МАЛЫН ЗҮЙ БУС ХОРОГДОЛ

/толгой/

Сумын нэр	Бүгд	Адуу	Үхэр	Тэмээ	Хонь	Ямаа	Бүгдээс өвчнөөр	Хээлтэгчийн хорогдол	Мал онд оролт %
Улиастай	54	3	5	-	13	33	-	1	99.96
Алдархаан	309	9	19	-	71	210	-	2	99.90
Асгат	356	9	29	-	122	196	-	-	99.33
Баянтэс	1273	42	61	-	460	710	-	-	99.3
Баянхайрхан	159	6	6	-	29	118	-	1	99.88
Дөрвөлжин	-	-	-	-	-	-	-	-	100.0
Завханмандал	-	-	-	-	-	-	-	-	100.0
Идэр	76	15	13	-	21	27	-	-	99.94
Их-Уул	2831	155	299	1	1612	764	-	274	99.02
Нөмрөг	3041	724	300	-	1210	807	-	-	97.74
Отгон	101	4	24	-	15	58	-	-	99.96
Сантмаргаз	-	-	-	-	-	-	-	-	100.0
Сонгино	40	1	1	-	25	13	-	-	99.97
Тосонцэнгэл	1177	87	119	-	461	510	-	202	99.40
Түдэвтэй	369	40	46	-	140	143	1	17	99.72
Тэлмэн	565	13	42	2	239	269	-	-	99.65
Тэс	95	13	17	-	35	30	-	22	99.92
Ургамал	-	-	-	-	-	-	-	-	100.0
Цагаанхайрхан	172	4	13	-	60	95	-	25	99.84
Цагаанчулуут	-	-	-	-	-	-	-	-	100.0
Цэцэн-Уул	-	-	-	-	-	-	-	-	100.0
Шилүүстэй	63	1	2	-	21	39	-	6	99.96
Эрдэнэхайрхан	470	3	2	-	285	180	-	-	99.79
Яруу	269	26	28	-	125	90	-	-	99.88
ДҮН	11420	1155	1026	3	4944	4292	1	550	99.7
2019 оны 1 сар	1640	150	177	-	582	731	-	30	99.95

АЖ ҮЙЛДВЭРИЙН НИЙТ БҮТЭЭГДЭХҮҮН /салбараар оны үнээр/

/сая.төг/

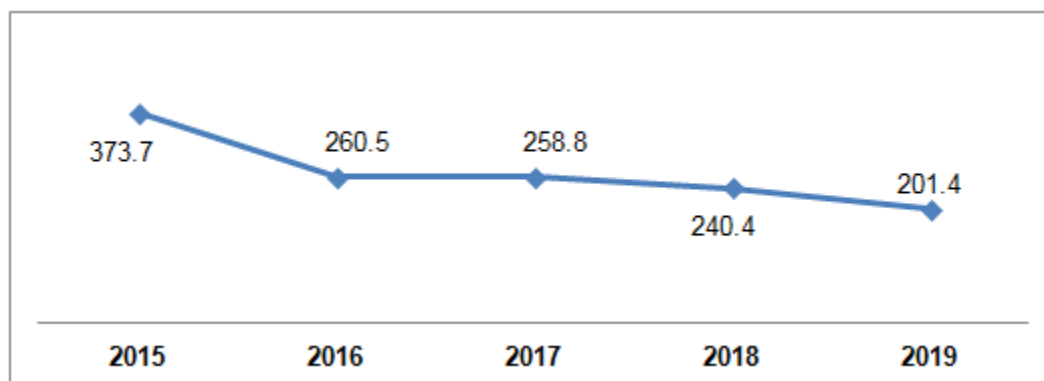
Аж үйлдвэрийн салбар	2016	2017	2018	2019	2020	ҮҮНЭЭС	
						ААНэгж	иргэд
Нийт дүн	1678.3	964.6	1324.4	2016.6	1571.8	1323.1	248.7
Боловсруулах үйлдвэр	908.9	288.8	507.3	1188.1	509.3	260.6	248.7
Хүнсний бүтээгдэхүүн үйлдвэрлэлт	455.9	181.3	342.4	133.8	228.8	206.6	22.2
Сүү сүүн бүтээгдэхүүн үйлдвэрлэл	-	-	55.9	35.5	39.5	6.7	32.8
Нарийн боов, талх, чихэр үйлдвэрлэл	401.8	97.1	237.6	158.1	162.6	37.2	125.4
Хиам	-	-	5.4	15	29.0	29.0	-
Ундаа үйлдвэрлэл /согтууруулах ундаа ороод/	44	81.5	35.9	85.6	162.9	132.3	30.6
Хэрчсэн гурил	9.3	2.3	5.9	0.9	0.9	0.0	0.9
Давс олборлолт, иоджуулсан давс	0.8	0.4	0.5	1.2	1.2	1.2	-
Цай үйлдвэрлэл	-	-	1.2	0.4	0.2	0.2	-
Хувцас үйлдвэрлэл /оёдол/	347.7	87.1	133.2	190.4	184.0	20.7	163.3
Арьс ширэн эдлэл үйлдвэрлэл /гутал/	-	-	-	-	23.7	9.5	14.2
Модон эдлэл үйлдвэрлэл	93.7	10.8	21.8	36.2	35.3	9.1	26.2
Блок, тоосго	-	-	-	-	-	-	-
Гурил үйлдвэрлэл	-	-	-	2.9	2.9	-	2.9
Боловсруулсан мах	132	-	-	801.8	0.0	-	0.0
Өлөн гэдэс үйлдвэрлэл	-	-	31.9	3.2	4.3	4.3	0.0
Барилгын дулаалгын хөөсөнцөр	-	-	14.8	-	-	-	-
Эсгий, эсгий эдлэл үйлдвэрлэл	3.3	2	5.2	15.4	25.8	10.4	15.4
Вакум цонх	-	-	-	-	-	-	-
Бусад /төмөр/	8.3	7.6	4.7	4.4	4.5	-	4.5
Цахилгаан, дулааны эрчим хүч үйлдвэрлэл, усан хангамж	769.4	675.8	817.1	828.5	1062.5	1062.5	-
Цахилгаан үйлдвэрлэл	258.2	195.7	208.9	264.8	220.9	220.9	-
Дулаан үйлдвэрлэл	456.9	428.8	567.4	524.4	800.5	800.5	-
Усан хангамж	54.3	51.3	40.8	39.3	41.1	41.1	-

АЖ ҮЙЛДВЭРИЙН САЛБАРЫН ГОЛ НЭР ТӨРЛИЙН БҮТЭЭГДЭХҮҮН ҮЙЛДВЭРЛЭЛ

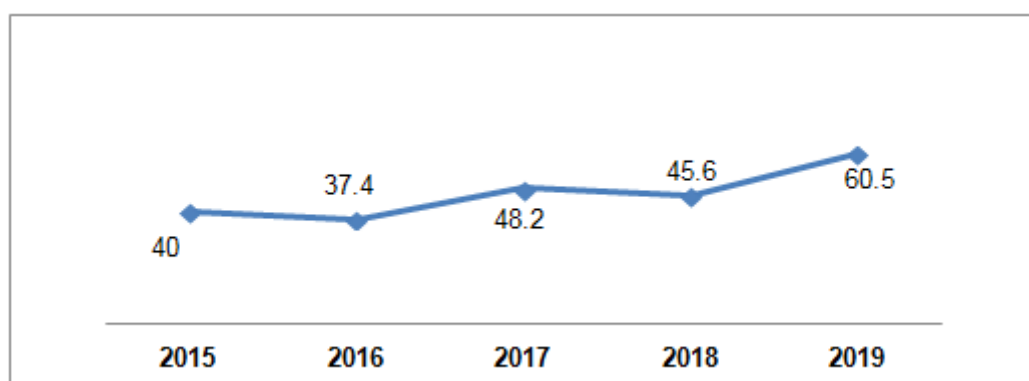
/ өссөн дүнгээр/

Гол нэр төрлийн бүтээгдэхүүн	Хэмжих нэгж	2016	2017	2018	2019	2020	үүнээс	
							ААНэгж	иргэд
Цахилгаан дулааны эрчим хүч үйлдвэрлэл, усан хангамж								
Цахилгаан эрчим хүч	мян.квт.ц	373.7	260.5	258.8	240.4	201.4	201.4	-
Дулааны эрчим хүч	мян.г.кал	40.0	37.4	48.2	45.6	60.5	60.5	-
Ус борлуулалт	мян.куб.м	18.1	18.1	13.6	13.1	13.7	13.7	-
Боловсруулах аж үйлдвэр								
Савхин гутал	хос	500.0	128.0	139.0	15.0	102.0	2.0	100.0
Хүүхдийн гутал /бойтог, шахай/	хос	250.0	24.0	155.0	58.0	104.0	100.0	4.0
Монгол гутал	хос	304.0	152.0	317.0	216.0	153.0	15.0	138.0
Монгол дээл/оёдол/	ширхэг	2486.0	385.0	1721.0	1351.0	1334.0	80.0	1254.0
Талх	тонн	39.8	19.0	16.9	27.9	26.3	1.8	24.5
Нарийн боов	тонн	102.0	23.3	59.9	23.8	26.7	8.2	18.5
Чихэр, жимсний чанамал	тонн	0.1	0.2	0.5	0.3	1.0	1.0	-
Архи, дарс	мян.л	1.5	4.8	3.1	3.9	6.1	6.1	-
Ундаа ,Хийжүүлсэн ус	мян.л	40.0	35.0	20.3	15.5	25.3	25.3	-
Хаим	тонн	0.0	0.0	1.0	2.5	3.0	3.0	-

Цахилгаан эрчим хүч үйлдвэрлэл / мян.квт.ц /



Дулааны эрчим хүч үйлдвэрлэл / мян.г.кал /



АЖ ҮЙЛДВЭРИЙН НИЙТ БҮТЭЭГДЭХҮҮН /дэд салбараар/

/сая,төг/

Хугацаа		Нийт дүн	Боловсруулах аж үйлдвэр	Цахилгаан, дулааны эрчим үйлдвэрлэл, усан хангамж
2017	I	964.6	288.8	675.8
	II	1818.6	1101.4	717.2
	III	1003.1	292.3	710.8
	IV	1046.2	477.2	569
	V	562.5	440.6	121.9
	VI	426.6	313.8	112.8
	VII	1628	1567.8	60.2
	VIII	924.7	750.8	173.9
	IX	612.2	500.9	111.3
	X	1621.7	830.6	791.1
	XI	1183	311.2	871.8
	XII	1591	735.8	855.2
	I-XII	13382.2	7611.2	5771
2018	I	1324.4	507.3	817.1
	II	1253.1	404.6	848.5
	III	955.8	212.5	743.3
	IV	889.9	274.7	615.2
	V	472.2	318.4	153.8
	VI	466.4	352.2	114.2
	VII	637.4	580.2	57.2
	VIII	761.6	578.2	183.4
	IX	1519.3	985.1	534.2
	X	3150	2529.9	620.1
	XI	1490.3	671.4	818.9
	XII	18212.8	17234.7	978.1
	I-XII	31133.2	24649.2	6484
2019*	I	2016.6	1185.2	828.5
	II	2856.3	2079.4	779.8
	III	1986.9	1240.9	746
	IV	1322.6	541.5	781.1
	V	2584.5	2129.2	455.3
	VI	1338.1	1185.3	152.8
	VII	1690.4	1556.7	133.7
	VIII	1714.3	1577.6	136.7
	IX	1434.2	1001	433.2
	X	3300.6	2595.6	705
	XI	10890.1	9962.6	927.5
	XII	6636.1	5316	1320.1
	I-XII	37770.7	30371.0	7399.7
2020	I	1571.8	509.3	1062.5
	I	1571.8	509.3	1062.5
	2020 I – I	77.9	43.0	128.2
	2019 I – I			
	2020 I	77.9	43.0	128.2
	2019 I			
	2020 I	23.7	9.6	80.5
	2019 XII			

ТӨРӨЛТ, НАС БАРАЛТ, ЭХ, ХҮҮХДИЙН ЭНДЭГДЭЛ /сараар/

/тоогоор/

Хугацаа	Амаржсан эх	Амьд төрсөн хүүхэд	Нас баралт	Эхийн эндэгдэл	Нялхсын эндэгдэл	0-5 хүртэлх насны хүүхдийн эндэгдэл	
2017	I	97	97	17	-	1	1
	II	96	98	38	-	3	-
	III	114	113	45	1	2	-
	IV	95	95	34	-	2	-
	V	100	102	35	-	1	-
	VI	158	160	33	-	3	-
	VII	123	125	29	1	3	-
	VIII	105	106	28	-	4	-
	IX	106	108	30	-	1	-
	X	106	106	28	-	2	-
	XI	122	120	20	-	0	-
	XII	99	99	32	2	0	1
	Бүгд	1321	1329	369	4	22	2
2018	I	136	136	32	-	1	1
	II	94	96	33	-	5	5
	III	123	124	30	-	2	4
	IV	131	131	28	-	-	-
	V	115	114	27	-	1	2
	VI	125	124	26	-	-	1
	VII	144	143	30	-	-	-
	VIII	120	119	27	-	3	5
	IX	107	107	39	-	2	3
	X	97	97	28	-	1	3
	XI	123	123	42	-	3	3
	XII	116	117	27	-	1	2
	Бүгд	1431	1431	369	-	19	29
2019	I	122	120	32	-	2	2
	II	96	97	23	-	2	4
	III	117	119	34	-	2	3
	IV	119	118	37	-	4	4
	V	127	129	42	-	1	1
	VI	100	102	28	-	0	0
	VII	134	136	33	-	1	2
	VIII	126	124	38	-	4	5
	IX	97	99	25	-	2	4
	X	118	118	30	-	1	1
	XI	92	92	26	-	1	1
	XII	109	110	31	-	2	2
	Бүгд	1357	1364	379	-	22	29
2020	I	112	112	28	-	2	2

Эх сурвалж: Аймгийн Эрүүл мэндийн газрын мэдээгээр

ЭРҮҮЛ МЭНДИЙН БАЙГУУЛЛАГЫН ҮНДСЭН ҮЗҮҮЛЭЛТҮҮД

Сумын нэр	Нийт халдварт өвчин		Халдварт бус өвчлөл		Ор хоног		Амбулаторийн үзлэг		Хяналтаны жирэмсэн эмэгтэйчүүд	
	2019	2020	2019	2020	2019	2020	2019	2020	2019	2020
Дүн	53	52	6241	8496	12643	12643	26367	29895	121	141
Алдархаан	1	-	53	35	212	185	587	592	3	3
Асгат	-	-	8	29	130	163	116	235	2	
Баянтэс	-	-	191	122	276	256	823	835	4	4
Баянхайрхан	-	-	100	99	202	163	203	259	2	4
Тосонцэнгэл	1	3	326	262	1766	1494	2770	2906	20	20
Дөрвөлжин	-	-	65	121	143	123	334	399	3	3
Завханмандал	6	-	56	100	245	215	574	357	0	
Идэр	-	-	119	125	265	281	429	460	4	
Их-уул	-	-	189	328	454	522	2045	2109	9	13
Нөмрөг	-	-	134	40	132	178	533	442	1	
Отгон	-	-	64	70	112	53	480	351	5	5
Сантмаргац	-	-	59	42	126	122	320	300	0	5
Сонгино	-	-	99	72	169	49	311	364	2	
Түдэвтэй	-	-	165	101	229	211	661	390	4	2
Тэс	-	-	118	350	210	176	716	2104	5	10
Тэлмэн	-	-	46	52	324	254	507	528	5	2
Ургамал	1	-	97	70	154	138	309	364	1	4
Улиастай	41	47	3257	5209	4888	5006	7652	10246	0	
Цагаанхайрхан	-	-	91	81	238	312	342	448	1	4
Цагаанчулуут	-	-	30	11	174	170	217	215	3	3
Цэцэн-Уул	2	-	86	94	190	166	410	360	1	2
Шүлүүстэй	-	-	55	69	168	266	379	464	3	3
Эрдэнэхайрхан	-	-	33	25	189	109	240	259	2	3
Яруу	1	2	7	17	58	168	303	419	1	3
Бусад	-	-	793	972	1589	2143	5106	4489	40	48

Эх сурвалж: Аймгийн Эрүүл мэндийн газрын мэдээгээр

АЖИЛ ХАЙГЧ ИРГЭНИЙ ХӨДӨЛГӨӨНИЙ МЭДЭЭ /1 сарын байдлаар/

/хүнээр/

		Үзүүлэлт	2020.I
Ажил хайгч иргэн /сарын эхэнд/			711
Эмэгтэй			387
Тайлант хугацаанд нэмэгдсэн иргэн			624
Эмэгтэй			355
Шилжин суурьшсан			69
Сургууль төгсөөд ажилгүй байгаа			135
Сургуулиа орхисон /гарсан, чөлөө, авсан/			11
Цэргээс халагдаад ажилгүй байгаа			20
Гадаадаас эргэж ирсэн			1
Хорих газраас суллагдсан			-
Хөдөлмөрийн насанд хүрч асрамжийн газраас гарсан			-
Одоо хөдөлмөр эрхэлж байгаа	Одоо эрхэлж байгаа ажлаа солих хүсэлтэй		7
	Ажлаас халагдах мэдэгдэл авсан		5
	Өрхийн болон хувийн аж ахуйн нь эрсдэлд орж орлогогүй болсон		50
	Цалин, орлого хүрэлцэхгүй байгаа		140
	Нэмэлт цагаар ажиллах		10
	Мэргэжил, ур чадвараа ашиглан орлогоо нэмэгдүүлэх		21
	Мэргэжилийн ур чадварын хувьд тэнцэхгүй болсон		1
	Эрүүл мэндийн хувьд тэнцэхгүй болсон		7
	Тэтгэвэрт гарсан		3
	Хөдөлмөрийн сахилгын зөрчил гаргасан		-
Ажлаас чөлөөлөгдсөн /халагдсан/	Орон тооны цомхотголд орсон		15
	Байгууллага татан буугдсан		11
	Бусад		118
	Тайлант хугацаанд хасагдсан иргэн		345
Ажилд зуучлагдан орсон иргэн			111
Хариуцлагын хэлбэрээр	Хувьцаат компани		9
	Хязгаарлагдмал хариуцлагатай компани		56
	Бүх гишүүд нь бүрэн хариуцлагатай нөхөрлөл		-
	Зарим гишүүд нь бүрэн хариуцлагатай нөхөрлөл		-
	Хоршоо		3
	Төрийн өмчит үйлдвэрийн газар		-
	Орон нутгийн өмчит үйлдвэрийн газар		1
	Төсөвт байгууллага		25
	Төрийн бус байгууллага		-
	Сан		-
Насны бүлгээр	Бусад		17
	15-24		5
	25-34		29
	34-44		36
	45-54		32
	55-59		8
	60+		1
Боловсролын түвшингээр	Боловсролгүй		1
	Бага		3
	Суурь		8
	Бүрэн дунд		55
	Техникийн болон мэргэжлийн		6
	Тусгай мэргэжлийн дунд		5
	Дипломын болон бакалаврын дээд		33
	Магистр, доктор		-
Ажил хайгч иргэн /сарын эцэст/			990
Эмэгтэй			552

Эх сурвалж: /Аймгийн хөдөлмөр, халамж үйлчилгээний газрын мэдээгээр/

НИЙГМИЙН ДААТГАЛЫН САНГИЙН ОРЛОГО, ЗАРЛАГА, эхний 1 сарын байдлаар

/мян.төг/

Үзүүлэлтүүд	2020. I	
	Төлөвлөгөө	Гүйцэтгэл
Нийгмийн даатгалын сангийн орлого, сая төгрөг	1436.1	1320.4
Үүнээс:		
Тэтгэврийн даатгалын сангийн орлого	1241.4	1077.6
Тэтгэмжийн сангийн орлого	105.5	120.0
ҮОМШӨ орлогын дүн	71.2	98.9
Ажилгүйдлийн даатгалын сангийн орлого	18.0	23.9
Нийгмийн даатгалын сангийн зарлага, сая төгрөг	4267.5	3989.0
Үүнээс:		
Тэтгэврийн сангийн зарлага	4023.6	3771.0
Тэтгэмжийн сангийн зарлага	193.5	182.5
ҮОМШӨ зарлагын дүн	5.0	5.9
Ажилгүйдлийн даатгалын сан зарлага	45.4	29.6

Эх үүсвэр: Аймгийн нийгмийн даатгалын хэлтсийн мэдээлэл
ҮОМШӨ - Үйлдвэрийн осол, мэргэжлээс шалтгаалах өвчин

Гэмт хэрэг

Хэргийн төрөл	2018	2019	2019 2018 %
Бүртгэгдсэн хэрэг	23	26	113.0
ИЭЧЭМ-эсрэг	2	9	4.5 ¹
Хүчин	1	1	100.0
Бусдын өмчийн хулгай	13	11	84.6
үүнээс: малын хулгай	6	7	116.6
Иргэдийн өмчийн хулгай	7	4	57.1
Танхай	-	-	-
Булаах	-	-	-
Дээрэмдэх	-	-	-
Залилах	3	2	66.7
Тээврийн хэрэгсэл, хөдөлгөөн аюулгүй байдал	-	-	-
Гэр бүлийн хүчирхийлэл	1	1	100.0
Хөрөнгө завших	2	2	100.0
Бусад	1	-	-
Гэмт хэргийн улмаас нас барсан хүний тоо	-	1	-
Гэмт хэргийн улмаас гэмтсэн хүний тоо	2	9	4.5 ¹
Учирсан хохирол /сая.төг/	29.6	110.6	3.7 ¹
Гарсан зөрчил	971	825	85.0
Эрүүлжүүлэгдсэн	32	43	134.4
Баривчлагдсан	7	9	128.6

*1-дахин их

Эх сурвалж: Аймгийн Цагдаагийн газрын мэдээгээр

ТЭМДЭГЛЭЛ