



"СТАТИСТИК ХӨГЖИЛД ХӨТЛӨГЧ ХҮЧ"



ЗАВХАН АЙМГИЙН НИЙГЭМ, ЭДИЙН ЗАСГИЙН X САРЫН ТАНИЛЦУУЛГА

Хаяг: Нутгийн захиргааны ордон 4 давхар 404 тоот

Утас: 70462846, 70462572

И-мэйл: stat_zav@yahoo.com

Веб: www.nso.mn, www.1212.mn, zavkhan.nso.mn

Завхан аймгийн нийгэм, эдийн засгийн Х сарын танилцуулга

ҮНДСЭН ҮЗҮҮЛЭЛТ /эхний Х сар/

Үзүүлэлт	Хэмжих нэгж	2019	2020	2020
				2019
Нийгмийн статистикийн үзүүлэлт				
Хүн амын амьжиргааны доод түвшин	мян.төг	190.7	203.4	106.6
Төрсөн хүүхдийн тоо /амьд төрөлт/	хүн	1162	1135	97.7
Эхийн эндэгдэл	хүн	-	-	-
Халдварт өвчнөөр өвчлөгчдийн тоо	хүн	616	546	88.6
Ажил идэвхтэй хайж байгаа хүний тоо	хүн	906	829	91.5
Ажилд орсон хүний тоо	хүн	878	647	73.7
Нийгмийн даатгалаас өндөр насны тэтгэвэр авагчдын тоо	хүн	11179	13446	104.1
Олгосон тэтгэвэр, тэтгэмж	сая.төг	41652.6	45562.2	109.4
Бүртгэгдсэн гэмт хэргийн тоо	хүн	222	222	100.0
Макро эдийн засгийн статистикийн үзүүлэлт				
Татварын орлого	сая.төг	11119.2	9967.6	89.6
Эдийн засгийн статистикийн үзүүлэлт				
Хураасан ургац, хадлан тэжээл	тн	23779.3	22430.6	94.3
Төмс	тн	1952.9	1783.9	91.3
Хүнсний ногоо	тн	1703.3	1587.5	93.2
Гар тэжээл	тн	266.9	164.9	61.8
Хадлан	тн	16832.0	12472.6	74.1
Ногоон тэжээл	тн	2344.2	5407.7	2.3 ¹
Үр тариа	тн	680.0	1014.0	149.1
Аж үйлдвэрийн салбарын нийт үйлдвэрлэлт /бүгд/	сая.төг	20244.5	19298.3	95.3
Цахилгаан	1135.6	1303.1	1313.6	100.8
Дулаан	3135.0	3335.7	4264.2	127.8
Усан хангамж	416.4	513.3	765.3	149.1
Боловсруулах үйлдвэрлэл	6743.1	15092.4	12955.2	85.8

¹- дахин их

ЭРҮҮЛ МЭНД

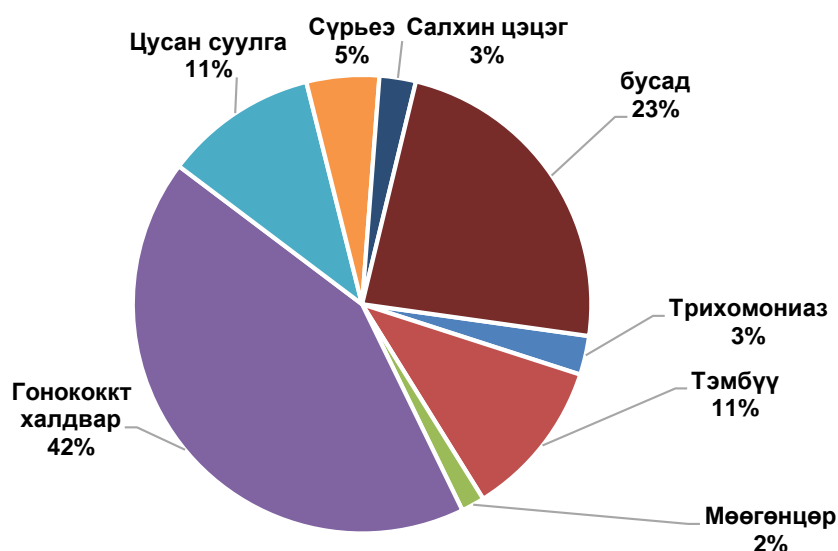
Аймгийн хэмжээнд 2020 оны эхний 10 сард 1126 эх амаржиж, 1135 хүүхэд төрүүлсэн нь өмнөх оны мөн үеэс амаржсан эх 30 (2.6%)-аар, амьд төрсөн хүүхэд 27 (2.3%)-өөр буурсан байна.

Нялхсын эндэгдэл эхний 10 сард 17 болж, өмнөх оноос 2 (10.5%)-оор, тав хүртэлх насны хүүхдийн эндэгдэл 24 болж, өмнөх оны мөн үеэс 2 (7.7%)-оор буурсан байна.

Халдварт өвчнөөр өвчлөгчид эхний 10 сард 546 болж, өмнөх оноос 70 (11.4%)-аар буурсан байна.

Энэ улиралд 14.2 мянган өвчтөнийг 100.1 мянган ор хоногоор хэвтүүлж эмчлэн, 259.7 мянган хүнд амбулатороор үйлчилж, 1198 жирэмсэн эхийг шинээр хяналтанд авчээ.

Зураг 1. Халдварт өвчнөөр өвчлөгчид, өвчний төрлөөр, дүнд эзлэх хувиар, 2020 оны 10 дугаар сар



ХӨДӨЛМӨР

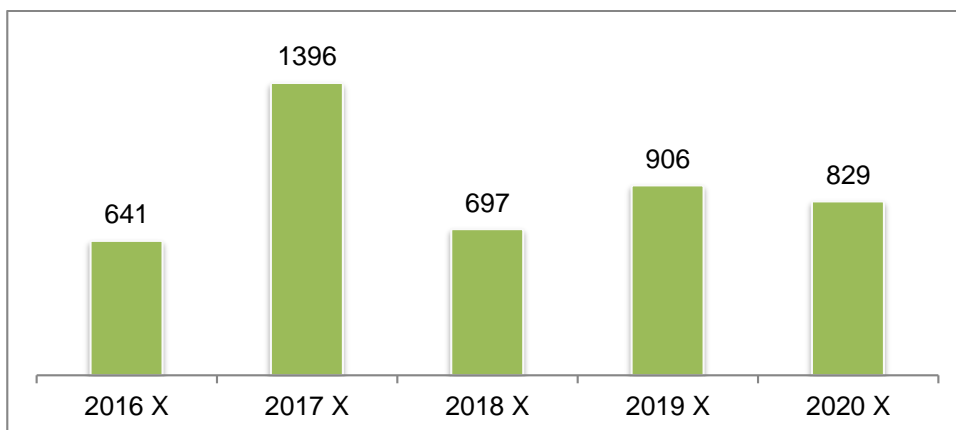
Шинэ ажлын байр болон бүртгэлтэй ажилгүйчүүд

Аймгийн хөдөлмөр, халамжийн үйлчилгээний газарт бүртгүүлсэн ажил идэвхитэй хайж байгаа ажилгүй хүний тоо 829 болж, өнгөрсөн оны мөн үеэс 8.5 хувиар буюу 77 хүнээр буурсан байна. Аймгийн хэмжээнд 440 эмэгтэй ажил идэвхитэй хайж байгаа нь ажилгүйчүүдийн 53.1 хувийг эзэлж байна.

2020 оны 10 сарын байдлаар бүртгүүлсэн, ажил идэвхитэй хайж байгаа ажилгүйчүүдийн тоо өмнөх 5 жилийн дунджаас 7.8 хувиар буюу 64 хүнээр буурсан байна.

Завхан аймгийн нийгэм, эдийн засгийн Х сарын танилцуулга

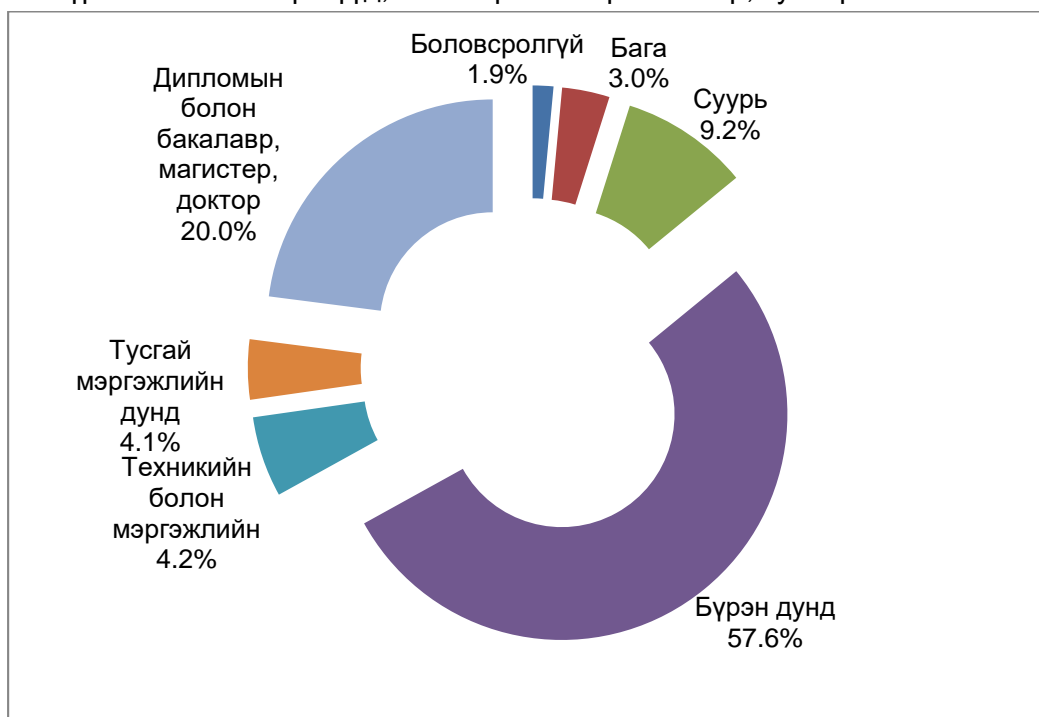
Бүртгэлтэй ажилгүйчүүдийн тоо, сүүлийн 5 жилээр



Бүртгэлтэй ажилгүйчүүдийг насны бүлгээр авч үзвэл 17.6 хувь нь 15-24 нас, 29.6 хувь нь 25-34 нас, 26.4 хувь нь 35-44 нас, 21.5 хувь нь 45-54 нас, 3.4 хувь нь 55-59 нас, 1.5 хувь нь 60 дээш насны ажилгүйчүүд байна.

Ажилгүйчүүдийн 1.9 хувь нь боловсролгүй, 3.0 хувь нь бага, 9.2 хувь нь суурь, 57.6 хувь нь бүрэн дунд, 4.2 хувь нь техникийн болон мэргэжлийн, 4.1 хувь нь тусгай мэргэжлийн дунд, 20.0 хувь нь дээд боловсролтой хүмүүс тус тус эзэлж байна.

Бүртгэлтэй ажилгүйчүүд, боловсролын түвшингээр, хувиар



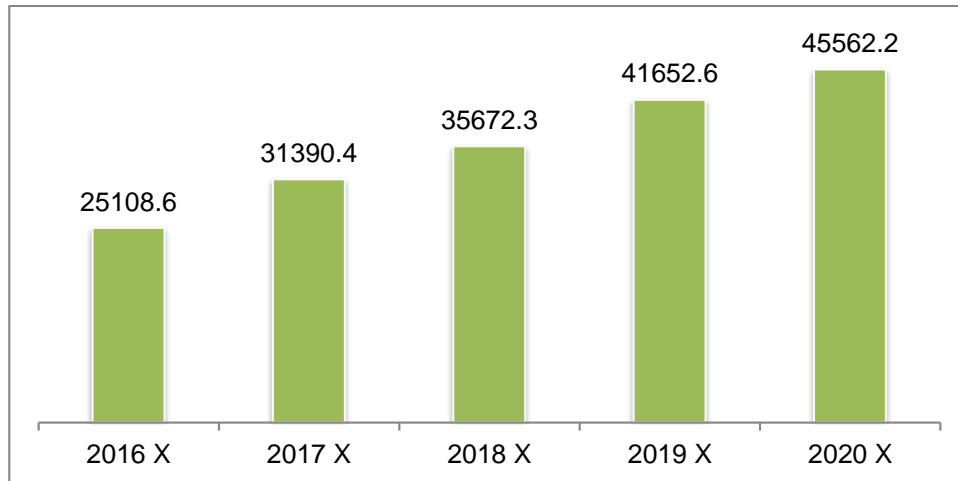
НИЙГМИЙН ДААТГАЛ, ХАЛАМЖ

Аймгийн хэмжээгээр нийгмийн даатгалын сангаас эхний 10 сард 13.4 мянган хүнд 45.6 тэр бум төгрөгийн тэтгэвэр, тэтгэмж олгож, 14.6 тэр бум төгрөгийн нийгмийн даатгалын шимтгэлийн орлогыг төвлөрүүлсэн байна.

Эхний 10 сард 71253 хүн нийгмийн даатгалд хамрагдсанаас 5445 иргэн буюу 7.6 хувь нь сайн дурын даатгалд хамрагдсан байна.

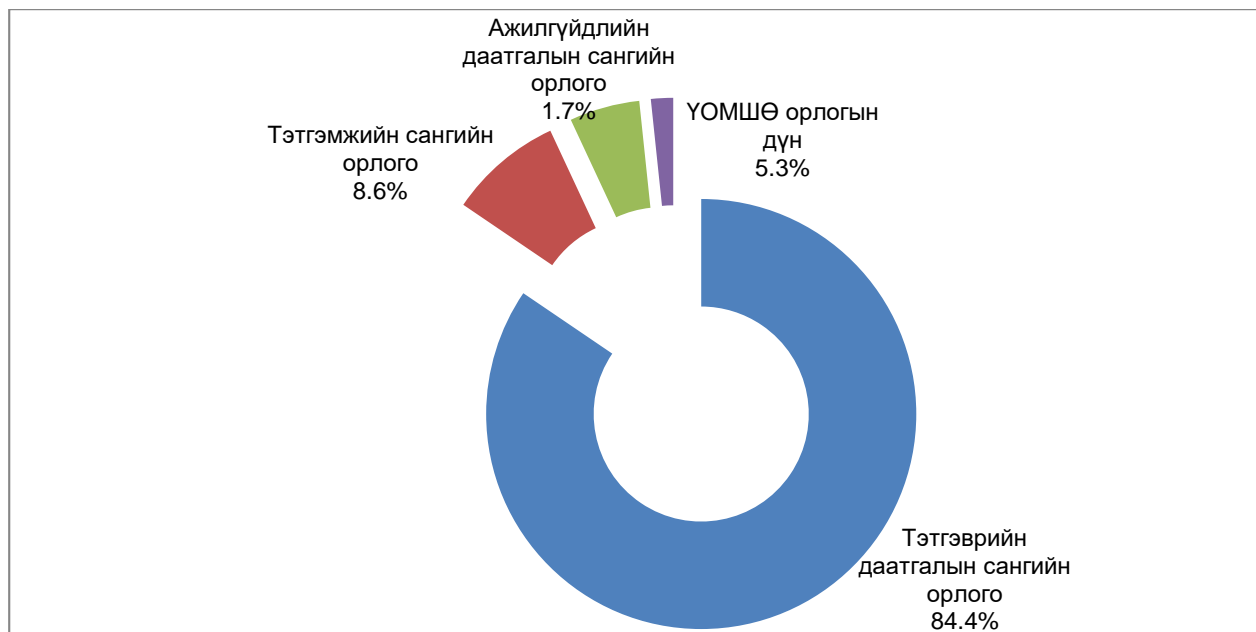
Завхан аймгийн нийгэм, эдийн засгийн X сарын танилцуулга

Нийгмийн даатгалын сангийн зарлага, сая төгрөг



Сангуудаар авч үзвэл: тэтгэврийн даатгалын сангийн орлогын төлөвлөгөөг 29.4 хувиар, тэтгэмжийн даатгалын сангийн орлогын төлөвлөгөөг 52.8 хувиар, ҮОМШӨ сангийн орлогын төлөвлөгөөг 36.1 хувиар, ажилгүйдлийн даатгалын сангийн орлогын төлөвлөгөөг 60.4 хувиар тус тус давуулан биелүүлсэн байна.

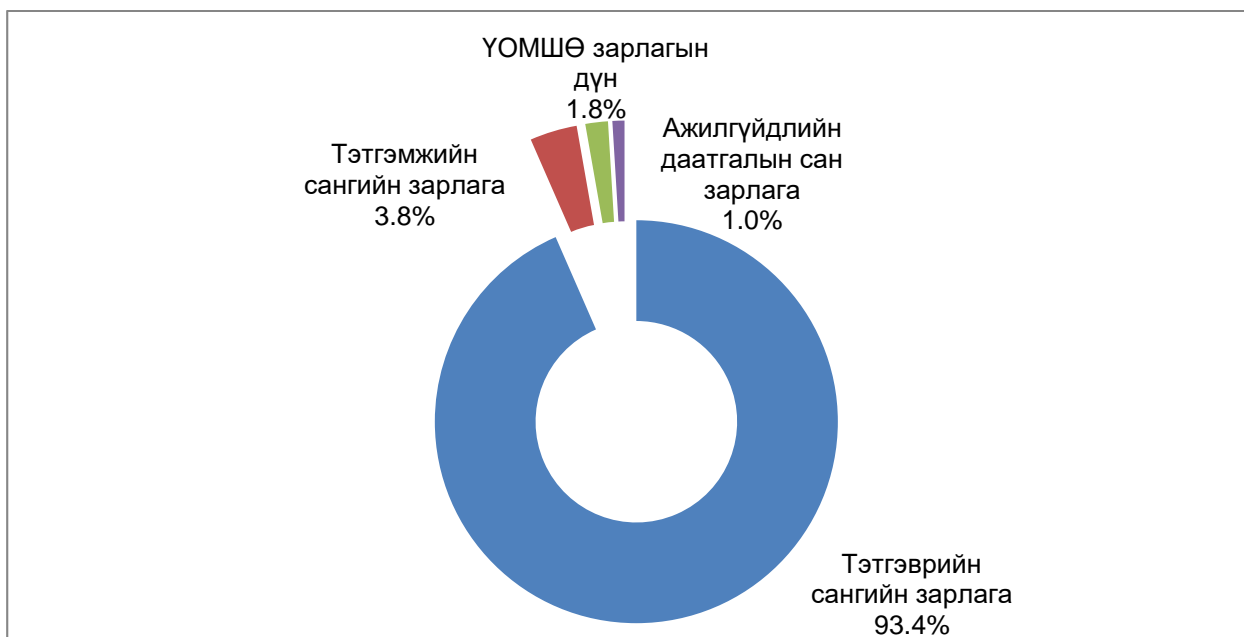
Нийгмийн даатгалын сангийн орлого, төрлөөр, хувиар



Тэтгэвэрийн сангийн зарлага 42574.0 сая төгрөгт, Тэтгэмжийн сангийн зарлага 1725.5 сая төгрөг, ҮОМШӨ-ний зарлага 824.0 сая төгрөг, ажилгүйдлийн даатгалын сангаас 438.7 сая төгрөг тус тус зарцуулж нийт 45562.2 сая төгрөгийн тэтгэвэр, тэтгэмж, даатгалыг олгосон байна.

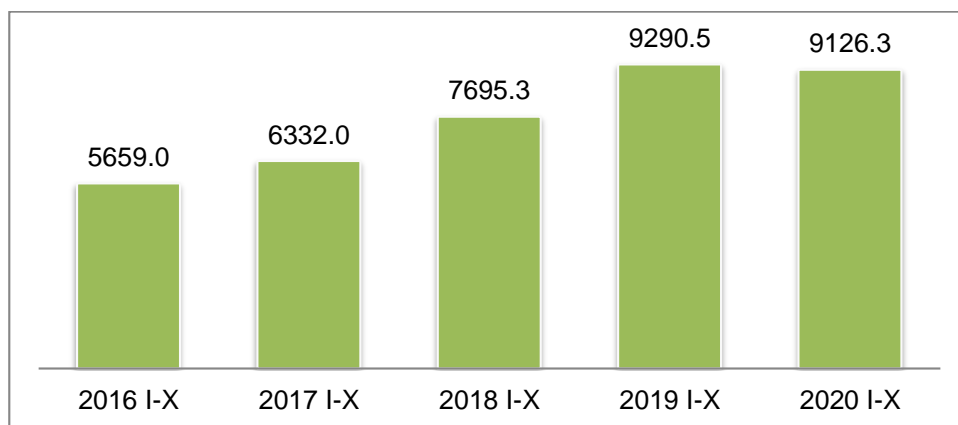
Завхан аймгийн нийгэм, эдийн засгийн Х сарын танилцуулга

Нийгмийн даатгалын сангийн зарлага, төрлөөр, хувиар



Халамжийн сангийн үйл ажиллагааны эхний 10 сард мэдээгээр Халамжийн тэтгэвэр 1506 хүнд 4052.1 сая төгрөг, нөхцөлд мөнгөн тэтгэмж, нийгмийн халамжийн үйлчилгээ болон хөнгөлөлт 28813 хүнд 5074.2 сая төгрөг нийт 30319 хүнд 9126.3 сая төгрөгийн тэтгэвэр, тэтгэмж, хөнгөлөлтийг үзүүлсэн байна.

Халамжийн сангийн зарцуулалт, сая төгрөг



ГЭМТ ХЭРЭГ

Аймгийн хэмжээгээр 222 гэмт хэрэг бүртгэгдсэнээс 27.0 хувийг иргэдийн эрх чөлөө эрүүл мэндийн эсрэг гэмт хэрэг, 35.1 хувь нь бусдын өмчлөлийн эсрэг гэмт хэрэг 37.9 хувийг бусад гэмт хэрэг эзэлж байна.

Эхний 10 сард гэмт хэргийн улмаас 17 хүн нас барсан нь өнгөрсөн оны мөн үеэс 4-оор өссөн байна. Оны эхнээс өссөн дүнгээр 14289 зөрчил илрүүлж, 331 хүн эрүүлжигдэн, 267 хүн баривчлагдсан нь өнгөрсөн оны мөн үеэс зөрчил 1447 (11.3%)-оор нэмэгдэж, эрүүлжигдсэн хүн 14-өөр, баривчлагдсан хүн 46-аар, учирсан хохирол 487.0 сая төгрөгөөр тус тус өссөн байна. Гэмт хэргийн илрүүлэлт 62.9 хувь байгаа нь өмнөх оны мөн үеэс 6.6 пунктээр өссөн байна.

ТАТВАРЫН ОРЛОГО

Татварын орлогын төлөвлөгөө аймгийн дүнгээр 132.3 хувийн биелэлттэй, 9 тэр бум 967.6 сая төгрөгийн орлого оруулсаны цалин хөлс түүнтэй адилтгах орлого 49.8 хувь, нэмэгдсэн өртгийн албан татвар 5.4 хувь, татварын бус орлого 4.8 хувь, авто тээврийн албан татвар 3.4 хувь, бусад нэр төрөл 36.6 хувийг тус тус эзэлж байна. Нийт татварын орлогын бүрдүүлэлтийн 91.6 хувь буюу 9 тэрбум 132.4 сая төгрөгийг орон нутгийн орлого, 8.4 хувь буюу 835.2 сая төгрөгийг улсын төсвийн орлого бүрдүүлж байна.

ҮНЭ ХАНШ

11-р сарын 01-ний байдлаар баруун бүсийн аймгуудад 1л А-80 бензин 1410-1550, А-92 бензин 1483-1700, дизелийн түлш 1567-1950, Улаанбаатарт А-80 бензин 1300-1400, А-92 бензин 1370-1450, дизелийн түлш 1850-2090 төгрөгөөр тус тус худалдаалагдаж байна.

Улаанбаатар хотын авто бензин, дизель, хийн түлшний дундаж үнэ
/шатахуун түгээх станцаар/

Нэр төрөл	Жаст ойл	Петровис	Магнай трейд	Сод монгол	Шунхлай
Аи-95		2000	2000	2000	2000
Аи-80	1300	1400			
Аи-92	1370	1450	1420	1450	1420
Дизель түлш	1850	2090	2090	2090	2090

ХӨДӨӨ АЖ АХУЙ

Газар тариалан: 11-р сарын 1-ний байдлаар 1783.9 тн төмс, 1587.5 тн хүнсний ногоо, 5407.7 тн малын тэжээл, 7624.4 тн байгалийн хадлан, 164.9 тн гар тэжээл, 1014.0 тн үр тариа тус тус хураан аваад байна.

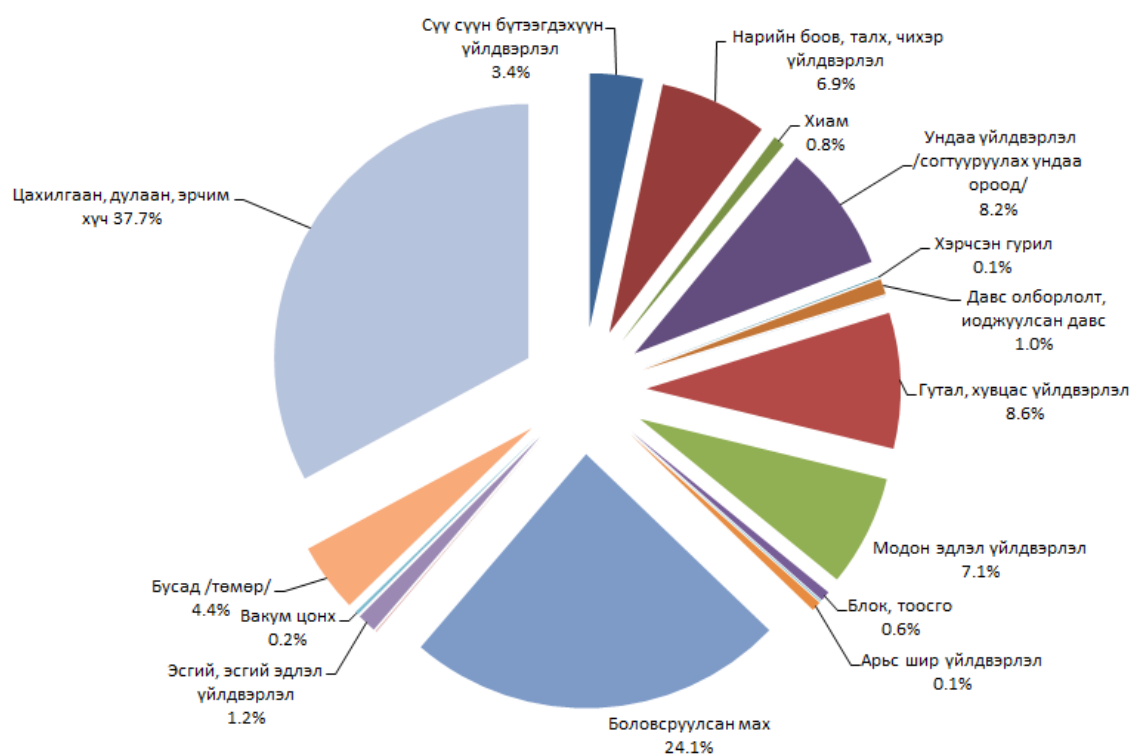
Өнгөрсөн оны мөн үетэй харьцуулахад төмс 169.0 тн-оор буюу 8.6 хувиар, хүнсний ногоо 115.8 тн буюу 6.8 хувиар, байгалийн хадлан 4359.4 тн буюу 25.9 хувиар, гар тэжээл 102.0 тн буюу 38.2 хувиар тус тус буурч тэжээлийн ургамал 3064.0 тн буюу 2.3 дахин нэмэгдсэн байна.

АЖ ҮЙЛДВЭР

Аж үйлдвэрийн нийт бүтээгдэхүүний үйлдвэрлэл эхний 10 сарын байдлаар оны үнээр 19 тэрбум 298.3 сая төгрөг болж, өнгөрсөн оноос 4.6 хувиар буюу 926.2 сая төгрөгөөр буурч, нийт үйлдвэрлэлээс ААНэгжийн үйлдвэрлэл нь 15 тэр бум 970.1 сая төгрөг, иргэдийн үйлдвэрлэл нь 3 тэр бум 328.2 сая төгрөг болсон байна. Үйлдвэрлэлд цахилгаан, дулаан, усан хангамжийн үйлдвэрлэл 42.2 хувийг, хүнсний үйлдвэрлэл 20.2 хувь, боловсруулсан мах 20.3 хувь, хувцас үйлдвэрлэл 8.1 хувь, модон эдлэл үйлдвэрлэл 3.5 хувь, эсгий эдлэл үйлдвэрлэл 0.7 хувь, бусад үйлдвэрлэл 5.0 хувийг тус тус эзэлж байна.

Завхан аймгийн нийгэм, эдийн засгийн Х сарын танилцуулга

Аж үйлдвэрийн нийт бүтээгдэхүүн ,салбар хувиар



ТӨРӨЛТ, НАС БАРАЛТ, ЭХ, ХҮҮХДИЙН ЭНДЭГДЭЛ, жил бүрийн Х сарын байдлаар

Хугацаа	Амаржсан эх	Амьд төрсөн хүүхэд	Нас баралт	Эхийн эндэгдэл	Нялхсын эндэгдэл	5 хүртэлх насны хүүхдийн эндэгдэл
2016	X I-X	93 1213	95 1219	36 319	- 20	2 25
2017	X I-X	106 1100	106 1110	28 317	- 2	2 23
2018	X I-X	97 1192	97 1191	28 300	- 15	1 24
2019	X I-X	118 1156	118 1162	30 322	- 19	1 26
2020	X I-X	118 1126	120 1135	33 299	- 17	3 24

Эх үүсвэр: Эрүүл мэндийн газрын мэдээлэл

Завхан аймгийн нийгэм, эдийн засгийн Х сарын танилцуулга

Эрүүл мэндийн байгууллагын үндсэн үзүүлэлтүүд, 2020 оны 10 сар

Сумын нэр	Нийт халдварт өвчин		Халдварт бус өвчлөл		Ор хоног		Амбулаторийн үзлэг		Хяналтаны жирэмсэн эмэгтэйчүүд	
	2019	2020	2019	2020	2019	2020	2019	2020	2019	2020
Дүн	616	546	48026	51887	106520	100106	278500	259701	896	1198
Алдархаан	11	10	208	275	995	754	4950	9023	20	19
Асгат	0	0	91	94	828	778	1377	1633	10	15
Баянтэс	9	7	612	625	1794	1894	6312	8295	25	44
Баянхайрхан	1	2	788	563	1180	933	2520	1671	19	25
Тосонцэнгэл	71	53	2108	2342	12828	11899	29701	26219	111	168
Дөрвөлжин	3	2	607	417	968	957	3949	4133	19	34
Завханмандал	6	0	245	270	1799	1869	4056	4633	13	14
Идэр	0	5	260	258	1629	1849	4003	4162	24	21
Их-уул	10	10	1416	1648	3716	3443	22244	21197	98	114
Нөмрөг	1	0	871	700	1198	1228	4552	4745	13	19
Отгон	3	2	708	645	781	611	5642	3458	24	29
Сантмаргац	3	4	424	566	752	893	5529	4074	12	36
Сонгино	0	0	688	580	911	470	4418	4668	20	23
Түдэвтэй	2	5	627	853	1522	1561	4852	4451	21	23
Тэс	5	1	346	647	1154	1329	6548	7268	35	30
Тэлмэн	1	1	449	364	1383	1423	6040	6526	29	47
Ургамал	1	0	377	422	816	1004	2805	2873	15	22
Улиастай	402	312	30371	33863	48093	48329	83581	80943	0	0
Цагаанхайрхан	2	1	307	399	1519	2248	2398	2718	13	21
Цагаанчулуут	0	0	191	141	1420	1159	2553	2443	14	16
Цэцэн-Уул	4	5	294	360	1382	991	2759	3567	10	18
Шүлүүстэй	0	2	187	288	1522	1594	2407	3293	25	21
Эрдэнэхайрхан	1	3	157	164	977	847	2799	2920	21	17
Яруу	9	4	114	127	779	1155	3616	3523	15	23
Бусад /ӨЭМнэлэг/	71	117	5580	5276	16574	10888	58889	41265	290	399

Эх үүсвэр: Эрүүл мэндийн газрын мэдээлэл

Завхан аймгийн нийгэм, эдийн засгийн Х сарын танилцуулга

АЖИЛ ХАЙГЧ ИРГЭНИЙ ХӨДӨЛГӨӨНИЙ МЭДЭЭ

/тоогоор/

Үзүүлэлт		2020. X сар	
Ажил хайгч иргэн /сарын эхэнд/		675	
Эмэгтэй		364	
Тайлант хугацаанд нэмэгдсэн иргэн		439	
Эмэгтэй		206	
Ажил хайж байгаа шалтгаанаар	Шилжин суурьшсан	35	
	Сургууль төгсөөд ажилгүй байгаа	66	
	Сургуулиа орхисон /гарсан, чөлөө, авсан/	10	
	Цэргээс халагдаад ажилгүй байгаа	25	
	Гадаадаас эргэж ирсэн	0	
	Хорих газраас суллагдсан	0	
	Хөдөлмөрийн насанд хүрч асрамжийн газраас гарсан	0	
	Одоо хөдөлмөр эрхэлж байгаа	Одоо эрхэлж байгаа ажлаа солих хүсэлтэй	2
		Ажлаас халагдах мэдэгдэл авсан	1
		Өрхийн болон хувийн аж ахуйн нь эрсдэлд орж орлогогүй болсон	66
		Цалин, орлого хүрэлцэхгүй байгаа	76
		Нэмэлт цагаар ажиллах	23
		Мэргэжил, ур чадвараа ашиглан орлогоо нэмэгдүүлэх	17
		Мэргэжилийн ур чадварын хувьд тэнцэхгүй болсон	1
	Ажлаас чөлөөлөгдсөн /халагдсан/	Эрүүл мэндийн хувьд тэнцэхгүй болсон	0
		Тэтгэвэрт гарсан	8
		Хөдөлмөрийн сахилгын зөрчил гаргасан	0
		Орон тооны цомхотголд орсон	6
		Байгууллага татан буугдсан	2
		Бусад	101
	Тайлант хугацаанд хасагдсан иргэн		285
	Ажилд зуучлагдан орсон иргэн		96
	Хариуцлагын хэлбэрээр	Хувьцаат компани	0
		Хязгаарлагдмал хариуцлагатай компани	34
		Бүх гишүүд нь бүрэн хариуцлагатай нөхөрлөл	0
		Зарим гишүүд нь бүрэн хариуцлагатай нөхөрлөл	0
		Хоршоо	0
		Төрийн өмчит үйлдвэрийн газар	0
		Орон нутгийн өмчит үйлдвэрийн газар	0
		Төсөвт байгууллага	37
		Төрийн бус байгууллага	0
		Сан	0
		Бусад	25
	Насны бүлгээр	15-24	19
		25-34	25
		34-44	20
		45-54	20
		55-59	8
		60+	4
	Боловсролын түвшингээр	Боловсролгүй	0
Бага		2	
Суурь		7	
Бүрэн дунд		51	
Техникийн болон мэргэжлийн		6	
Тусгай мэргэжлийн дунд		11	
Дипломын болон бакалаврын дээд		19	
Магистр, доктор		0	
Ажил хайгч иргэн /сарын эцэст/		829	
Эмэгтэй		440	

/Эх үүсвэр: Хөдөлмөр, халамж үйлчилгээний газрын мэдээгээр/

Завхан аймгийн нийгэм, эдийн засгийн X сарын танилцуулга

НИЙГМИЙН ДААТГАЛЫН САНГИЙН ОРЛОГО, ЗАРЛАГА, төрлөөр эхний X сарын байдлаар

/мян.төг/

Үзүүлэлтүүд	2020. X сар	
	Төлөвлөгөө	Гүйцэтгэл
Нийгмийн даатгалын сангийн орлого, сая төгрөг	11036.4	14556.6
Үүнээс:		
Тэтгэврийн даатгалын сангийн орлого	9505.1	12299.7
Тэтгэмжийн сангийн орлого	815.7	1246.1
Эрүүл мэндийн сангийн орлого		
ҮОМШӨ орлогын дүн	564.4	768.3
Ажилгүйдлийн даатгалын сангийн орлого	151.2	242.5
Нийгмийн даатгалын сангийн зарлага, сая төгрөг	46921.2	45562.2
Үүнээс:		
Тэтгэврийн сангийн зарлага	44385.6	42574.0
Тэтгэмжийн сангийн зарлага	1929.0	1725.5
Эрүүл мэндийн сангийн зарлага		
ҮОМШӨ зарлагын дүн	122.9	824.0
Ажилгүйдлийн даатгалын сан зарлага	483.7	438.7

Эх үүсвэр: Аймгийн нийгмийн даатгалын хэлтсийн мэдээлэл
ҮОМШӨ - Үйлдвэрийн осол, мэргэжлээс шалтгаалах өвчин

Гэмт хэрэг

Хэргийн төрөл	2019	2020	$\frac{2020}{2019}$ %
Бүртгэгдсэн хэрэг	222	222	100.0
ИЭЧЭМ-эсрэг	67	60	88.2
Хүчин	7	4	57.1
Бусдын өмчийн хулгай	75	78	104.0
үүнээс: малын хулгай	37	26	70.3
Иргэдийн өмчийн хулгай	38	52	136.8
Залилах	13	7	53.8
Тээврийн хэрэгсэл, хөдөлгөөн аюулгүй байдал	9	21	233.3
Гэр бүлийн хүчирхийлэл	4	3	75.0
Хөрөнгө завших	10	4	40.0
Бусад	37	45	125.0
Гэмт хэргийн улмаас нас барсан хүний тоо	13	17	130.8
Гэмт хэргийн улмаас гэмтсэн хүний тоо	66	83	125.8
Учирсан хохирол /сая.төг/	479	966	201.7
Гарсан зөрчил	12842	14289	111.3
Эрүүлжүүлэгдсэн	317	331	104.4
Баривчлагдсан	221	267	120.8
1дахин их			

Эх сурвалж: Аймгийн Цагдаагийн газрын мэдээгээр

ТАТВАРЫН ОРЛОГО

сая.төг

Татварын төрөл	Өссөн дүнгээр			
	Төлөвлөгөө	Гүйцэтгэл	Гүйцэтгэлийн зөрүү	Гүйцэтгэлийн хувь
УЛСЫН ТӨСВИЙН ДҮН	604.4	835.2	230.8	138.2
ААНОАТ	78.5	133.9	55.4	170.6
Дотоодын бараа, үйлчилгээний НӨАТ	426.0	540.5	114.5	126.9
Онцгой албан татвар	73.5	123.3	49.8	167.8
Агаарын бохирдол	24.1	33.1	9.0	137.3
Ус бохирдол	2.3	0	-2.3	0.0
АМНАТ	0	4.4	4.4	-
АЙМГИЙН ТӨСВИЙН ДҮН	5495.6	6561.8	1066.2	119.4
Цалин хөлс түүнтэй адилтгах орлого	4172.9	4962.8	789.9	118.9
ҮХЭХАТ	217.5	268.2	50.7	123.3
АТБӨЯХАТ	271.2	344.8	73.6	127.1
УТХ	112.5	159.7	47.2	142.0
Усны нөөц ашигласны төлбөр	181.4	191.7	10.3	105.7
Газрын төлбөр	192.5	146.8	-45.7	76.3
Татварын хүү, торгуулийн орлого	0	4.4	4.4	-
Татварын бус орлого	347.6	477.8	130.2	137.5
Зам ашигласны төлбөр	0	5.6	5.6	-
СУМЫН ТӨСВИЙН ДҮН	1435.0	2570.6	1135.6	179.1
Хувь хүний орлогын албан татвар, Иргэний ҮХХБАТ	60.7	57.7	-3	95.1
Хувь хүнээс суутгасан ОАТ	202.1	459.9	257.8	2.3 ¹
Хадгаламжийн хүү орлого	732.6	973.5	240.9	132.9
Татварын бус орлого	22.1	184.3	162.2	8.3 ¹
Галт зэвсгийн албан татвар	23.1	25.2	2.1	109.1
УТХ	50.1	69.3	19.2	138.3
Ус, рашаан ашигласны төлбөр	24.6	28.9	4.3	117.5
Ойн нөөцийн төлбөр	152.5	247.6	95.1	162.4
Агнуурын нөөцийн төлбөр	70.7	5.1	-65.6	7.2
Ургамал ашигласны төлбөр	5.1	214.2	209.1	42.0 ¹
Түгээмэл тархацтай АМНАТ	13.5	16.7	3.2	123.7
Хог хаягдлын хураамж	71.0	82.8	11.8	116.6
Татварын хүү, торгуулийн орлого	6.9	18.2	11.3	2.6 ¹
Газрын эрх борлуулсан	0	3.9	3.9	-
Үл хөдлөх хөрөнгө борлуулсан	0	92.3	92.3	-
Газрын төлбөр	0	91.0	91	-
ТАТВАРЫН АЛБАНЫ ДҮН	7535.0	9967.6	2432.6	132.3

¹-дахин их

Завхан аймгийн нийгэм, эдийн засгийн Х сарын танилцуулга

ХҮНСНИЙ ГОЛ НЭРИЙН БАРААНЫ ҮНЭ аймаг, нийслэлээр, жил, сар

Аймаг	Хонины мах			Үхрийн мах			Ямааны мах		
	2018.Х	2019.Х	2020.Х	2018.Х	2019.Х	2020.Х	2018.Х	2019.Х	2020.Х
Баян-Өлгий	5500	6500	7 833	5000	6500	7 500	-	-	7 500
Говь-Алтай	4500	6000	5 500	7500	9000	9 000	4300	5300	4 500
Завхан	6000	7500	7 500	7000	9000	8 000	5500	6500	6 000
Увс	5700	7500	8 000	5800	7500	8 000	4500	5500	6 500
Ховд	6000	7500	8 000	6000	8000	10 000	5500	6000	7 500
Архангай	5500	6833	6 666	7000	9666	8 500	5000		
Баянхонгор	5000	6000	5 500	6500	9000	8 500	4500	5000	5 000
Булган	6000	8000	8 000	7000	9500	9 500	4500	6000	
Орхон	5533	7700	7 667	6533	8833	9 167	5100	6500	7 000
Өвөрхангай	5200	6500	6 500	7000	9000	9 000	4500		
Хөвсгөл	6500	8000	9 000	7000	10000	10 000	6000	6500	8 500
Говьсүмбэр	5000	7000	5 800	7500	10000	8 000	4500	6000	4 800
Дархан-Уул	6367	8000	8 000	6433	8167	8 767	5500	7000	7 000
Дорноговь	5500	7267	7 167	8500	10833	10 333	4500	6167	6 000
Дундговь	5500	5500	6 000	-	-		4800	5500	5 000
Өмнөговь	5250	6750	7 000	7500	-		4750	6500	6 000
Сэлэнгэ	5800	7800	6 500	6800	8500	7 500	5000	6500	6 000
Төв	6000	7500	7 500	7000	9000	9 000	5000	7000	6 500
Дорнод		8000	8 667		8500	9 667		8000	8 667
Сүхбаатар	6000	7500	7 500	7000	9000	10 000	5500	7500	7 500
Хэнтий	7500	10000	7 500	9500	12000	11 000	6600	9000	7 000

ХҮНСНИЙ ГОЛ НЭРИЙН БАРААНЫ ҮНЭ аймаг, нийслэлээр, жил, сар

Аймаг	1-р зэргийн гурил		Элсэн чихэр		Цагаан будаа		Сүү /савлаагүй/	
	2019.Х	2020.Х	2019.Х	2020.Х	2019.Х	2020.Х	2019.Х	2020.Х
Баян-Өлгий	1113	1 213	2233	2 367	2500	2 667	2000	1 883
Говь-Алтай	1300	1 600	2500	2 500	2500	2 800	3000	4 000
Завхан	1700	1 600	2000	2 200	2300	2 800	2500	2 500
Увс	1200	1 500	2300	2 500	2400	2 666	1500	1 500
Ховд	1400	1 400	2200	2 200	2400	2 500	2000	2 000
Архангай	1250	1 366	1933	2 196	2400	2 750	2000	3 000
Баянхонгор	1200	1 350	2000	2 200	2200	2 300	2500	4 000
Булган	1300	1 500	2000	2 000	2500	2 500	1500	2 000
Орхон	1150	1 300	1800	2 200	2233	2 500	1300	1 500
Өвөрхангай	1200	1 300	2000	2 000	2200	2 400	2500	3 000
Хөвсгөл	1300	1 600	1900	1 900	2300	2 300	1500	2 000
Говьсүмбэр	1100	1 375	1650	1 817	2375	2 400	1600	2 100
Дархан-Уул	1190	1 310	2200	2 467	2400	2 600	1033	1 267
Дорноговь	1150	1 300	1900	2 233	2267	2 467	2000	2 500
Дундговь	1200	1 530	1960	2 030	2360	2 530	3000	3 500
Өмнөговь	1363	1 446	2200	2 145	2333	2 650	3500	4 000
Сэлэнгэ	1200	1 200	2000	2 000	2300	2 600	1000	900
Төв	1200	1 200	1800	2 200	2400	2 800	1200	1 800
Дорнод	1200	1 423	2300	2 450	2500	2 600	1200	1 466
Сүхбаатар	1300	1 367	1917	2 250	2283	2 517	1600	1 600
Хэнтий	1400	1 450	2200	2 000	2300	2 500	1500	1 800

Завхан аймгийн нийгэм, эдийн засгийн Х сарын танилцуулга

БЕНЗИН ШАТХУУНЫ ҮНЭ аймаг, нийслэлээр, жил сар

Аймаг	А-80			Аи-92			ДТ		
	2018.Х	2019.Х	2020.Х	2018.Х	2019.Х	2020.Х	2018.Х	2019.Х	2020.Х
Баян-Өлгий	1880	1840	1 410	2000	1880	1 483	2100	2190	1 567
Говь-Алтай	1950	1795	1 440	2070	1890	1 550	2410	2415	1 800
Завхан	2030	2000	1 550	2140	2070	1 700	2450	2580	1 950
Увс	1970	1900	1 503	2150	1980	1 596	2330	2393	1 950
Ховд	2030	2010	1 550	2160	2090	1 650	2380	2400	1 800
Архангай	1830	1803	1 380	1970	1873	1 460	2330	2400	1 950
Баянхонгор	1860	1860	1 370	1990	1900	1 500	2350	2480	1 950
Булган	1780	1740	1 370	1920	1855	1 420	2270	2380	2 020
Орхон	1748	1740	1 360	1888	1840	1 420	2248	2370	1 960
Өвөрхангай	1830	1820	1 386	1970	1890	1 400	2330	2460	1 833
Хөвсгөл	1840	1845	1 510	2020	1940	1 560	2310	2440	2 170
Говьсүмбэр	1857	1810	1 427	1958	1890	1 483	2295	2447	2 050
Дархан-Уул	1743	1740	1 410	1883	1824	1 470	2217	2314	1 908
Дорноговь	1857	1810	1 410	1958	1910	1 530	2338	2460	2 100
Дундговь	1840	1810	1 480	1990	1920	1 540	2380	2320	2 130
Өмнөговь	1886	1850	1 460	2028	1960	1 500	2388	2490	2 100
Сэлэнгэ	1748	1750	1 400	1888	1840	1 470	2248	2370	1 990
Төв	1750	1740	1 390	1890	1780	1 430	2240	2310	1 900
Дорнод		1880	1 430		1926	1 503		2470	1 983
Сүхбаатар	1832	1860	1 483	2008	1930	1 567	2318	2437	2 147
Хэнтий	1810	1860	1 450	1950	1900	1 530	2340	2470	1 850

Завхан аймгийн нийгэм, эдийн засгийн Х сарын танилцуулга

УРГАЦ ХУРААЛТ, ХАДЛАН ТЭЖЭЭЛ БЭЛТГЭЛИЙН МЭДЭЭ

2020.11.01

/ тн /

Сумын нэр	Төмс		Хүнсний ногоо		Хадлан		Гар тэжээл		Тэжээлийн ургамал	
	2019	2020	2019	2020	2019	2020	2019	2020	2019	2020
Улиастай	623.0	645.9	732.9	702.3	530.0	395.0	-	-	90.0	154.0
Алдархаан	654.0	423.5	452.2	329.3	2841.0	1110.0	2.0	-	68.0	18.0
Асгат	-	3.6	-	1.2	1465.0	1158.9	-	-	656.0	1610.0
Баянтэс	20.5	24.0	9.9	5.5	2490.0	2120.0	-	-	48.0	48.0
Баянхайрхан	12.0	11.0	6.0	3.1	554.0	1274.4	11.3	4.5	-	-
Дөрвөлжин	5.0	2.0	2.0	4.0	93.0	82.0	-	-	-	-
Завханмандал	24.0	21.0	13.0	12.0	90.0	100.0	15.0	20	-	-
Идэр	10.8	6.8	9.6	3.0	330.0	295.0	0.3	2.3	108.0	116.0
Их Уул	31.2	88.0	20.4	28.3	579.5	244.4	6.0	4	26.0	18.0
Нөмрөг	4.2	-	1.4	-	975.4	851.0	17.0	-	90.0	340.0
Отгон	-	1.0	-	1.4	136.0	-	0.3	-	24.0	-
Сантмаргац	30.0	9.0	19.7	25.0	92.0	135.0	10.0	8	12.0	16.0
Сонгино	49.6	61.0	19.7	23.9	489.0	80.0	90.9	15	7.5	50.0
Тосонцэнгэл	336.6	340.2	255.0	256.0	1037.0	537.5	6.5	-	177.6	184.3
Түдэвтэй	13.0	17.0	2.0	3.6	954.0	892.0	5.0	5	308.0	1080.0
Тэлмэн	74.3	75.7	63.7	72.9	1958.5	1718.0	16.5	-	405.5	1194.0
Тэс	30.0	24.0	79.0	96.1	931.0	780.0	-	-	165.0	460.0
Ургамал	0.2	1.3	0.2	1.0	95.3	60.9	-	-	-	-
Цагаанхайрхан	9.8	6.1	0.5	3.6	306.8	194.2	9.3	-	0.0	11.4
Цагаанчулуут	1.5	9.5	0.5	2.0	167.0	144.0	-	-	10.0	-
Цэцэн уул	8.0	3.0	4.7	2.5	6.0	-	-	2	75.0	72.0
Шилүүстэй	2.0	1.0	2.2	6.7	205.0	165.5	7.8	12.1	-	-
Эрдэнэхайрхан	0.5	1.6	0.0	0.2	210.0	75.0	55.0	92	10.0	6.0
Яруу	12.7	7.7	8.7	3.9	296.5	59.8	14.0	-	63.6	30.0
Дүн	1952.9	1783.9	1703.3	1587.5	16832.0	12472.6	266.9	164.9	2344.2	5407.7

Завхан аймгийн нийгэм, эдийн засгийн Х сарын танилцуулга

**АЖ ҮЙЛДВЭРИЙН САЛБАРЫН БОРЛУУЛСАН БҮТЭЭГДЭХҮҮН,
дэд салбараар, өссөн дүнгээр**

сая.төг

Аж үйлдвэрийн салбар	2016	2017	2018	2019	2020	үүнээс	
						ААНэгж	иргэд
Нийт дүн	8624.7	10608.2	11430.1	20244.5	19298.3	15970.1	3328.2
Боловсруулах үйлдвэр	4668.0	6564.2	6743.1	15092.4	12955.2	9627	3328.2
Хүнсний бүтээгдэхүүн үйлдвэрлэлт	1920.8	3703.2	4966.8	6274.8	3893.9	2452.3	1441.6
Сүү сүүн бүтээгдэхүүн үйлдвэрлэл	3.9	739.2	1302.0	3643.0	650.0	381.9	268.1
Нарийн боов, талх, чихэр үйлдвэрлэл	1372	2022.7	2853.9	1541.8	1323.7	494.8	828.9
Хиам	13.7	29.6	62.2	156.5	145.1	145.1	
Ундаа үйлдвэрлэл /согтууруулах ундаа ороод/	436.9	849	654.8	888.6	1573.2	1241.1	332.1
Хэрчсэн гурил	83.7	17.8	46.8	9.2	12.5		12.5
Давс олборлолт, иоджуулсан давс	10.6	33.4	43.5	32.4	187.1	187.1	
Цай үйлдвэрлэл		11.5	3.6	3.3	2.3	2.3	
Гутал, хувцас үйлдвэрлэл /оёдол/	1614.8	1423.7	637.3	1876.6	1665.2	794.1	871.1
Модон эдлэл үйлдвэрлэл	819	1087.3	765.5	1232.3	1366.2	682.1	684.1
Блок, тоосго	108.2	92.7	101.5	70.7	122	39.1	82.9
Гурил үйлдвэрлэл				19.4	10.2		10.2
Арьс шир үйлдвэрлэл				48.9	118.8	76.9	41.9
Боловсруулсан мах				5141.6	4648.6	4648.6	0
Өлөн гэдэс үйлдвэрлэл		31.9	61.9	11.7	9.6	9.6	0
Барилгын дулаалгын хөөсөнцөр			13.1	0.0	0		
Эсгий, эсгий эдлэл үйлдвэрлэл	61	80.8	145.2	220.6	233.2	158.9	74.3
Вакум цонх		54.5	2.1	64.8	39.2	39.2	0
Бусад /төмөр/	70.9	75.3	49.7	131.0	848.3	726.2	122.1
Цахилгаан, дулааны эрчим хүч үйлдвэрлэл, усан хангамж	3956.7	4044	4687.0	5152.1	6343.1	6343.1	0
Цахилгаан үйлдвэрлэл	1144.7	1168.7	1135.6	1303.1	1313.6	1313.6	
Дулаан үйлдвэрлэл	2290	2369.8	3135	3335.7	4264.2	4264.2	
Усан хангамж	522	505.5	416.4	513.3	765.3	765.3	

Завхан аймгийн нийгэм, эдийн засгийн Х сарын танилцуулга

АЖ ҮЙЛДВЭРИЙН НИЙТ БҮТЭЭГДЭХҮҮН, дэд салбараар

сая төгрөг

Хугацаа		Нийт дүн	Боловсруулах аж үйлдвэр	Цахилгаан, дулааны эрчим үйлдвэрлэл, усан хангамж
2018	I	1324.4	507.3	817.1
	II	1253.1	404.6	848.5
	III	955.8	212.5	743.3
	IV	889.9	274.7	615.2
	I-IV	4423.2	1399.1	3024.1
	V	472.2	318.4	153.8
	VI	466.4	352.2	114.2
	VII	637.4	580.2	57.2
	VIII	761.6	578.2	183.4
	IX	1519.3	985.1	534.2
	X	3150.0	2529.9	620.1
	XI	1490.3	671.4	818.9
XII	18212.8	17234.7	978.1	
	I-XII	31133.2	24649.2	6484.0
2019	I	2016.6	1185.2	828.5
	II	2856.3	2079.4	779.8
	III	1986.9	1240.9	746.0
	IV	1322.6	541.5	781.1
	I-IV	8182.4	5047.0	3135.4
	V	2584.5	2129.2	455.3
	VI	1338.1	1185.3	152.8
	VII	1690.4	1556.7	133.7
	VIII	1714.3	1577.6	136.7
	IX	1434.2	1001.0	433.2
	X	3300.6	2595.6	705.0
	XI	10890.1	9962.6	927.5
XII	6636.1	5316.0	1320.1	
	I-XII	37770.7	30371.0	7399.7
2020*	I	1571.8	509.3	1062.5
	II	3436.8	2322.9	1113.9
	III	1631.4	462.2	1169.2
	IV	1303.9	430.6	873.3
	V	1118.0	696.3	421.7
	VI	1478.1	1134.2	343.9
	VII	1621.8	1472.1	149.7
	VIII	2070.2	1784.6	285.6
	IX	1684.2	1306.0	378.2
	X	3382.1	2837.0	545.1
	I-X	19298.3	12955.2	6343.1
		<u>2020 I-X</u>		
	2019 I-X	95.32613796	85.83923034	123.1167873
	<u>2020 X</u>			
	2019 X	102.469248	109.3003544	77.31914894
	<u>2020 X</u>			
	2020 IX	199.8134426	195.2281776	144.1300899

Завхан аймгийн нийгэм, эдийн засгийн Х сарын танилцуулга

АЖ ҮЙЛДВЭРИЙН САЛБАРЫН ГОЛ НЭР ТӨРЛИЙН БҮТЭЭГДЭХҮҮН ҮЙЛДВЭРЛЭЛ, /өссөн дүнгээр/

Гол нэр төрлийн бүтээгдэхүүн	Хэмжих нэгж	2016	2017	2018	2019	2020	Үүнээс	
							ААНэгж	иргэд
Цахилгаан дулааны эрчим хүч үйлдвэрлэл, усан хангамж								
Цахилгаан эрчим хүч	мян.квт.ц	4498.3	4211.6	4574.5	2450.6	2814.2	2814.2	
Дулааны эрчим хүч	мян.г.кал	200.3	205.5	266.7	279.8	364.2	364.2	
Ус борлуулалт	мян.куб.м	174.0	168.5	138.8	171.1	185.2	185.2	
Боловсруулах аж үйлдвэр								
Савхин гутал	хос	1920	763	453	107	233	65	168
Хүүхдийн гутал	хос	740	317	329	211	222	28	194
Монгол гутал	хос	1302	886	671	977	1179	185	994
Монгол дээл /оёдол, тор /	ширхэг	11976	7302.2	7681	19963	17366	8412	8954
Талх	тонн	282.7	232.9	486.1	247.5	276.6	45.3	231.3
Нарийн боов	тонн	360	376.7	625.9	212.1	283.9	72.6	211.3
Чихэр, жимсний чанамал	тонн	1.9	7.3	25	12.7	18.6	18.6	
Архи, дарс	мян.л	30.7	42.6	47	44.2	59.2	59.2	
Ундаа ,Хийжүүлсэн ус	мян.л	355.1	220.5	255.7	211	367.0	367.0	
Хаим	тонн	2.6	6.1	11.1	22.4	35.6	35.6	

