



"СТАТИСТИК ХӨГЖИЛД ХӨТЛӨГЧ ХҮЧ"



## ЗАВХАН АЙМГИЙН НИЙГЭМ, ЭДИЙН ЗАСГИЙН ЭХНИЙ VIII САРЫН ТАНИЛЦУУЛГА

Хаяг: Нутгийн захиргааны ордон 4 давхар 404 тоот

Утас: 70462846, 70462572

И-мэйл: [stat\\_zav@yahoo.com](mailto:stat_zav@yahoo.com)

Веб: [www.nso.mn](http://www.nso.mn), [www.1212.mn](http://www.1212.mn), [zavkhan.nso.mn](http://zavkhan.nso.mn)

## Завхан аймгийн нийгэм, эдийн засгийн VIII сарын танилцуулга

### ҮНДСЭН ҮЗҮҮЛЭЛТ /эхний VIII сар/

Үзүүлэлт	Хэмжих нэгж	2019	2020	$\frac{2020}{2019}$ %
<b>Нийгмийн статистикийн үзүүлэлт</b>				
Хүн амын амьжиргааны доод түвшин	мян.төг	190.7		107.1
Төрсөн хүүхдийн тоо /амьд төрөлт/	хүн	945	916	96.9
Эхийн эндэгдэл	хүн	0	0	-
Халдварт өвчнөөр өвчлөгчдийн тоо	хүн	423	377	89.1
Бүртгэлтэй ажилгүйчүүдийн тоо	хүн	597	506	84.8
Ажилд орсон хүний тоо	хүн	204	450	38.7
Нийгмийн даатгалаас өндөр насны тэтгэвэр авагчдын тоо	хүн	11153	11625	104.2
Олгосон тэтгэвэр, тэтгэмж	сая.төг	33260.5	37008.3	111.3
Бүртгэгдсэн гэмт хэргийн тоо	хүн	169	184	108.9
<b>Макро эдийн засгийн статистикийн үзүүлэлт</b>				
Татварын орлого	сая.төг	8652.7	7526.7	87.0
Зээлийн хүү	хувь	0.58-2.0	1.46-1.58	-
<b>Эдийн засгийн статистикийн үзүүлэлт</b>				
Нийт хураасан ургац, бэлтгэсэн өвс	тн	5309.9	3032.6	57.1
Төмс	тн	250.4	107.8	43.0
Хүнсний ногоо	тн	237.0	182.8	77.1
Ногоон тэжээл	тн	63.0	111.0	176.2
Бэлтгэсэн өвс	тн	4759.4	2631.0	55.3
Аж үйлдвэрийн салбарын нийт үйлдвэрлэлт /бүгд/	сая.төг	15509.7	14232	91.8
Цахилгаан	сая.төг	1111.5	1228.6	110.5
Дулаан	сая.төг	2525.9	3573	141.5
Усан хангамж	сая.төг	376.5	618.2	164.2
Боловсруулах үйлдвэрлэл	сая.төг	11495.8	8812.2	76.7

<sup>2</sup>дахин их

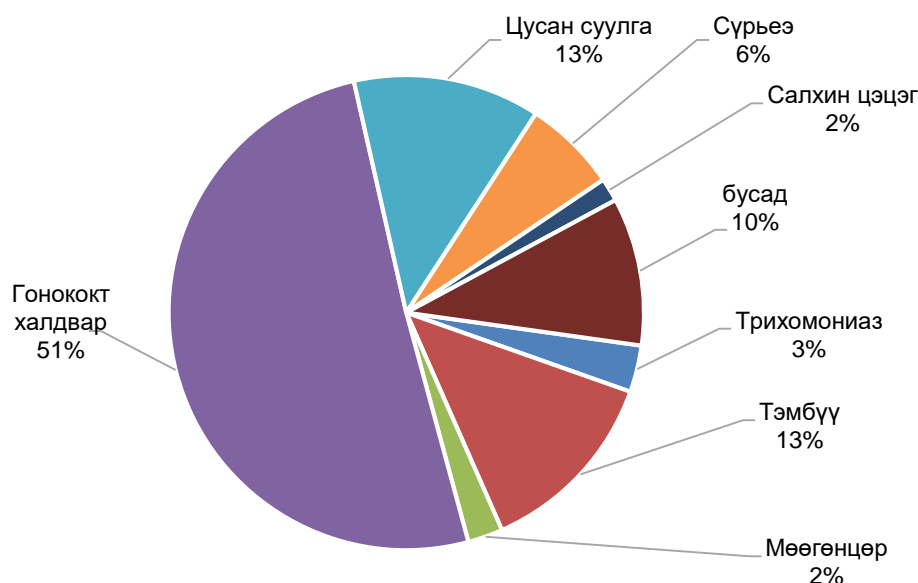
## ЭРҮҮЛ МЭНД

Аймгийн хэмжээнд эхний VIII сард 910 эх амаржиж, амьд төрсөн хүүхэд 916 болсон нь, өмнөх оны мөн үеэс амаржсан эх (3.3%)-аар, амьд төрсөн хүүхэд (3.1%)-аар буурсан байна.

Халдварт өвчнөөр өвчлөгчид эхний VIII сард 377 болж, өмнөх оны мөн үеэс 46 буюу (10.9%)-аар буурсан байна.

Эхний VIII сард 11.6 мянган өвчтөнийг 81.8 мянган ор хоногоор хэвтүүлж эмчлэн, 209.5 мянган хүнд амбулатороор үйлчилж, 979 жирэмсэн эхийг шинээр хяналтанд авчээ.

Халдварт өвчнөөр өвчлөгчид, өвчний төрлөөр, дүнд эзлэх хувиар



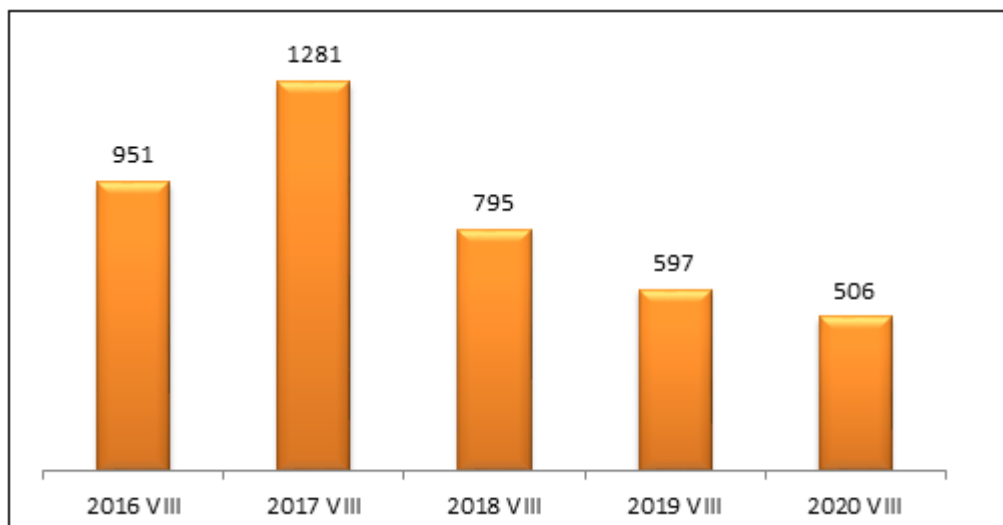
## ХӨДӨЛМӨР

### Шинэ ажлын байр болон бүртгэлтэй ажилгүйчүүд

Аймгийн хөдөлмөр, халамжийн үйлчилгээний газарт бүртгүүлсэн ажил идэвхитэй хайж байгаа ажилгүй хүний тоо 506 болж, өнгөрсөн оны мөн үеэс 15.2 хувиар буюу 91 хүнээр буурсан байна. Аймгийн хэмжээнд 258 эмэгтэй ажил идэвхитэй хайж байгаа нь ажилгүйчүүдийн 51.0 хувийг эзэлж байна.

2020 оны 8 сарын байдлаар бүртгүүлсэн, ажил идэвхитэй хайж байгаа ажилгүйчүүдийн тоо өмнөх 5 жилийн дунджаас 15.2 хувиар буюу 310 хүнээр буурсан байна.

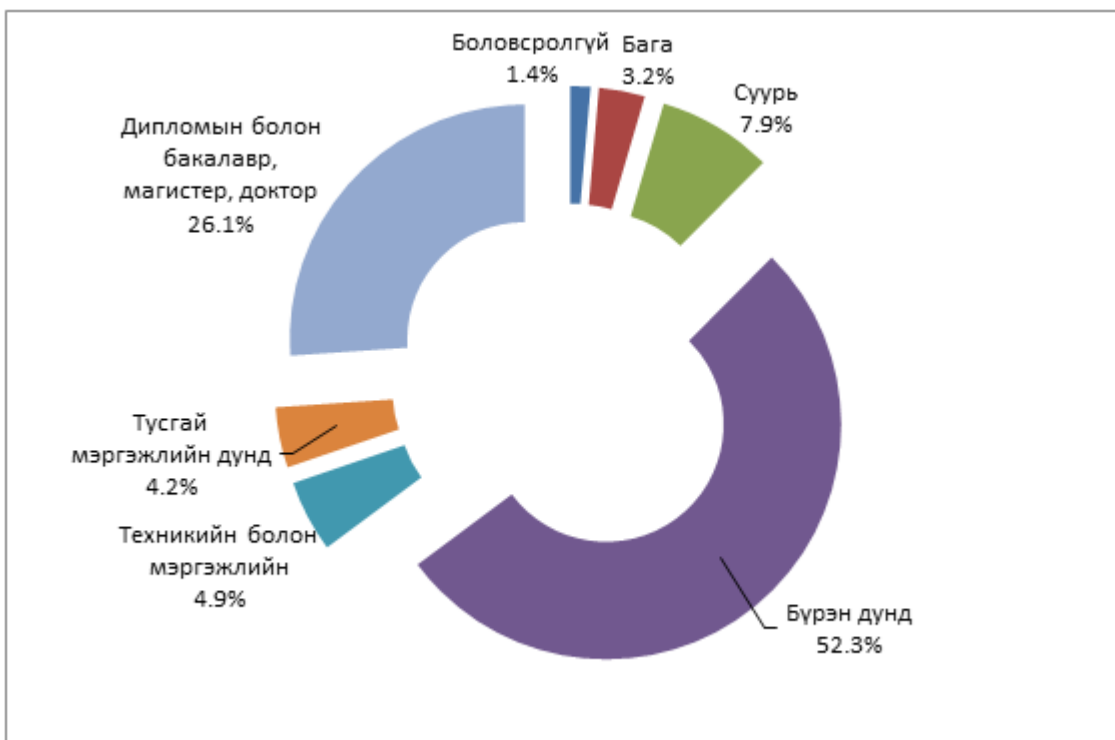
**БҮРТГЭЛТЭЙ АЖИЛГҮЙЧҮҮДИЙН ТОО, /оноор, эхний 8 сар/**



Бүртгэлтэй ажилгүйчүүдийг насны бүлгээр авч үзвэл 18.8 хувь нь 15-24 нас, 31.2 хувь нь 25-34 нас, 24.9 хувь нь 35-44 нас, 21.3 хувь нь 45-54 нас, 2.5 хувь нь 55-59 нас, 1.3 хувь нь 60 дээш насны ажилгүйчүүд байна.

Ажилгүйчүүдийн 1.4 хувь нь боловсролгүй, 3.2 хувь нь бага, 7.9 хувь нь суурь, 52.3 хувь нь бүрэн дунд, 4.9 хувь нь техникийн болон мэргэжлийн, 4.2 хувь нь тусгай мэргэжлийн дунд, 26.1 хувь нь дээд боловсролтой хүмүүс тус тус эзэлж байна.

**Бүртгэлтэй ажилгүйчүүд боловсролын түвшингөөр, хувиар**



### НИЙГМИЙН ДААТГАЛ, ХАЛАМЖ

Аймгийн хэмжээгээр нийгмийн даатгалын сангаас эхний 8 сард 11.6 мянган хүнд 37.0 тэрбум төгрөгийн тэтгэвэр, тэтгэмж олгож, 11.6 тэрбум төгрөгийн нийгмийн даатгалын шимтгэлийн орлогыг төвлөрүүлсэн байна.

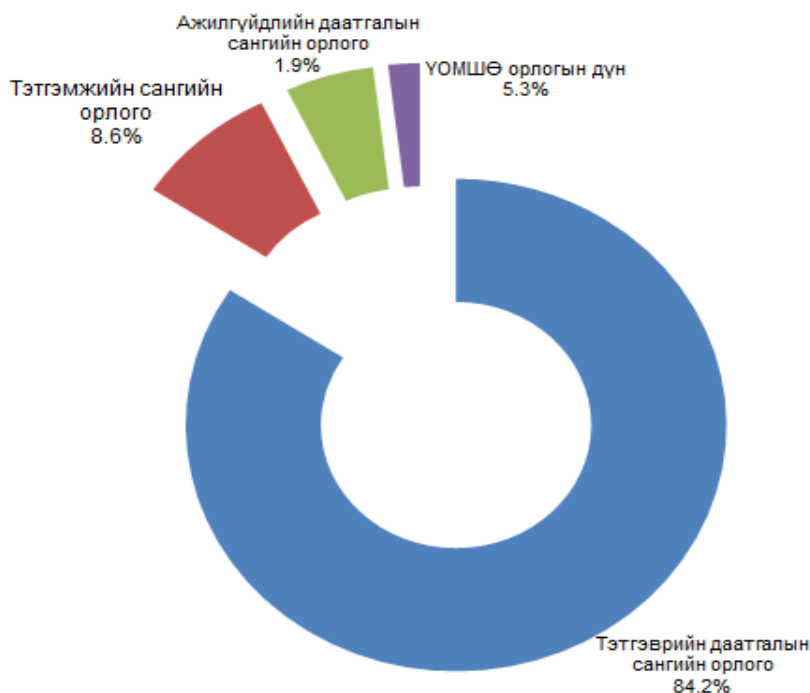
Эхний хагас жилд 71684 хүн нийгмийн даатгалд хамрагдсаны 66985 буюу 93.4 хувь нь төсөвт байгууллага, ААНэгж байгууллагын даатгуулагч, 4699 иргэн буюу 6.6 хувь нь сайн дурын даатгалд хамрагдсан байна.

Нийгмийн даатгалын сангийн зарлага, /сая төгрөг/



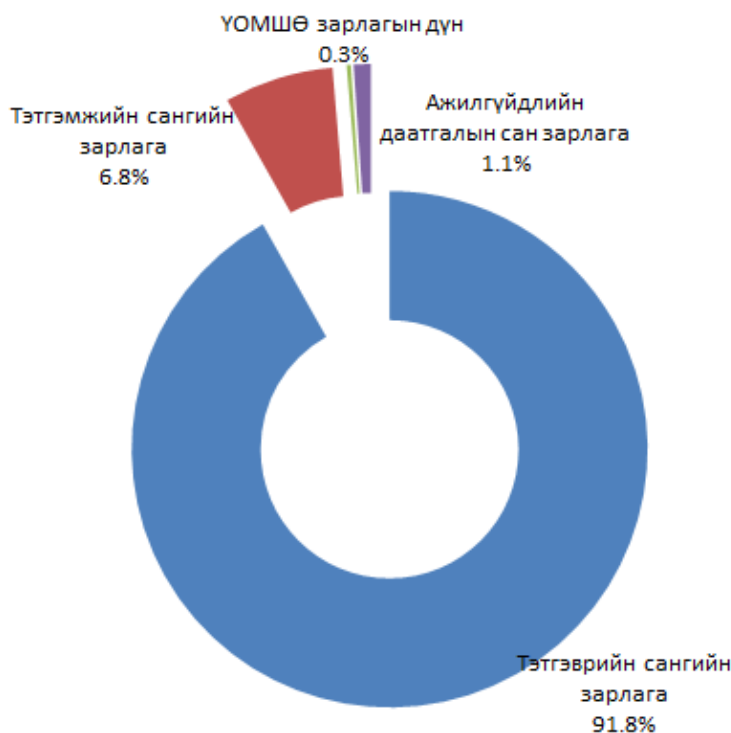
Сангуудаар авч үзвэл: тэтгэврийн даатгалын сангийн орлогын төлөвлөгөөг 20.6 хувиар, тэтгэмжийн даатгалын сангийн орлогын төлөвлөгөөг 39.4 хувиар, ҮОМШӨ сангийн орлогын төлөвлөгөөг 23.5 хувиар, ажилгүйдлийн даатгалын сангийн орлогын төлөвлөгөөг 71.3 хувиар тус тус давуулан биелүүлсэн байна.

Нийгмийн даатгалын сангийн зарлага, /төрлөөр, хувиар /



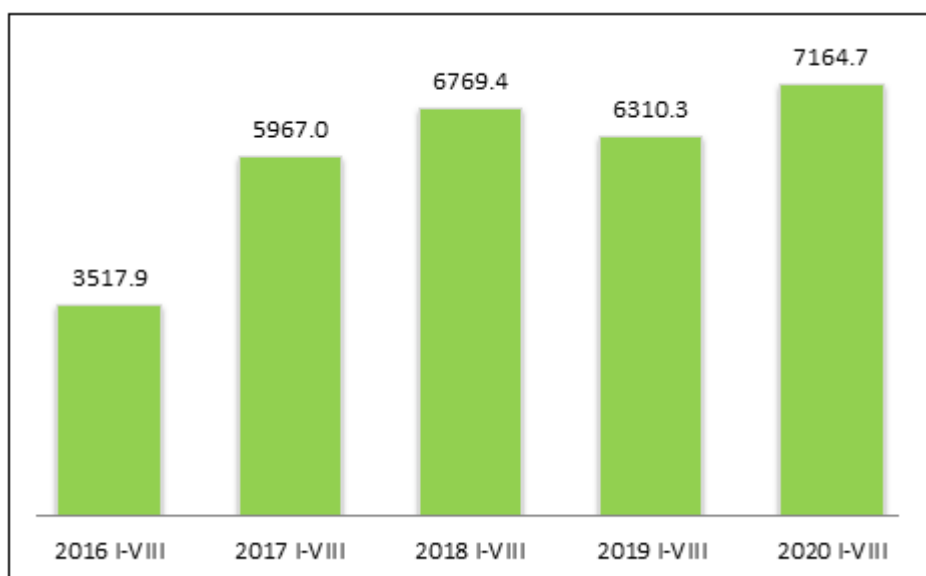
Тэтгэвэрийн сангийн зарлага 33979.1 сая төгрөгт, Тэтгэмжийн сангийн зарлага 2530.2 сая төгрөг, ҮОМШӨ-ний зарлага 100.2 сая төгрөг, ажилгүйдлийн даатгалийн сангаас 398.8 сая төгрөг тус тус зарцуулж нийт 37008.3 сая төгрөгийн тэтгэвэр, тэтгэмж, даатгалыг олгосон байна.

**Нийгмийн даатгалын сангийн орлого, /төрлөөр, хувиар/**



Халамжийн сангийн сангийн үйл ажиллагааны эхний хагас жилийн мэдээгээр Халамжийн тэтгэвэр 1506 хүнд 3117.8 сая төгрөг, нөхцөлд мөнгөн тэтгэмж, нийгмийн халамжийн үйлчилгээ болон хөнгөлөлт 26109 хүнд 4046.9 сая төгрөг нийт 27615 хүнд 7164.7 сая төгрөгийн тэтгэвэр, тэтгэмж, хөнгөлөлтийг үзүүлсэн байна.

**Халамжийн сангийн зарцуулалт, /сая төгрөг/**



### ГЭМТ ХЭРЭГ

Аймгийн хэмжээгээр эхний 8 сарын байдлаар 184 гэмт хэрэг бүртгэгдсэнээс 29.9 хувийг иргэдийн эрх чөлөө эрүүл мэндийн эсрэг гэмт хэрэг, 32.6 хувь нь бусдын өмчлөлийн эсрэг гэмт хэрэг, 37.5 хувийг бусад гэмт хэрэг эзэлж, өнгөрсөн оны мөн үеэс нийт гэмт хэргийн тоо 15 буюу 8.9 хувиар өссөн байна.

Эхний 8 сард гэмт хэргийн улмаас 20 хүн нас барсан нь өнгөрсөн оны мөн үеэс 33.3 хувиар өссөн байна. Оны эхнээс өссөн дүнгээр 11513 зөрчил илрүүлж, 273 хүн эрүүлжигдэн, 204 хүн баривчлагдсан нь өнгөрсөн оны мөн үеэс зөрчил 617, баривчлагдсан хүн 5-аар тус тус өсч эрүүлжигдсэн хүн 25-аар буурсан байна.

### ТАТВАРЫН ОРЛОГО

Татварын орлогын төлөвлөгөө аймгийн дүнгээр 135.2 хувийн биелэлттэй, 7 тэр бум 526.7 сая төгрөгийн орлого оруулсаны цалин хөлс түүнтэй адилтгах орлого 51.7 хувь, нэмэгдсэн өртгийн албан татвар 5.3 хувь, татварын бус орлого 5.2 хувь, авто тээврийн албан татвар 3.1 хувь, бусад нэр төрөл 34.7 хувийг тус тус эзэлж байна. Нийт татварын орлогын бүрдүүлэлтийн 91.9 хувь буюу 6 тэрбум 919.2 сая төгрөгийг орон нутгийн орлого, 8.1 хувь буюу 607.5 сая төгрөгийг улсын төсвийн орлого бүрдүүлж байна.

### МӨНГӨ ЗЭЭЛ

Монгол банкны мэдээгээр эхний 8 сард гүйлгээнд 21 тэрбум 659.7 сая төгрөг, иргэдийн мөнгөн хадгаламжид 72.0 мянган иргэний 124.5 тэрбум төгрөг байгаа нь иргэдийн мөнгөн хадгаламж өнгөрсөн оны мөн үеэс 25.7 тэрбум төгрөгөөр өссөн байна. Аймгийн дүнгээр эхний 8 сард нийт олгосон зээлээс 161.5 тэрбум төгрөгийн зээлийн үлдэгдэлтэй байна. Үүнээс анхаарал хандуулах зээлийн үлдэгдэл 0.7 хувь, чанаргүй зээлийн үлдэгдэл 1.1 хувийг тус тус эзэлж байна.

### ҮНЭ ХАНШ

9-р сарын 01-ний байдлаар баруун бүсийн аймгуудад 1л А-80 бензин 1800-2010, А-92 бензин 1880-2090, Дизелийн түлш 2190-2580, Улаанбаатар А-80 бензин 1600-1750, А-92 бензин 1760-1840, Дизелийн түлш 2300-2370 төгрөгөөр тус тус худалдаалагдаж байна.

#### УЛААНБААТАР ХОТЫН АВТО БЕНЗИН, ДИЗЕЛЬ, ХИЙН ТҮЛШНИЙ ДУНДАЖ ҮНЭ, шатахуун түгээх станцаар

Төрөл	Жаст ойл	Петровис	Магнай трейд	Сод монгол	Шунхлай
Аи-95		2240	2240	2240	2240
Аи-80	1600	1750			
Аи-92	1760	1840	1840	1840	1840
Дизель түлш	2300	2370	2350	2360	2350

**УРГАЦ ХУРААЛТ, ХАДЛАН ТЭЖЭЭЛ БЭЛТГЭЛ**

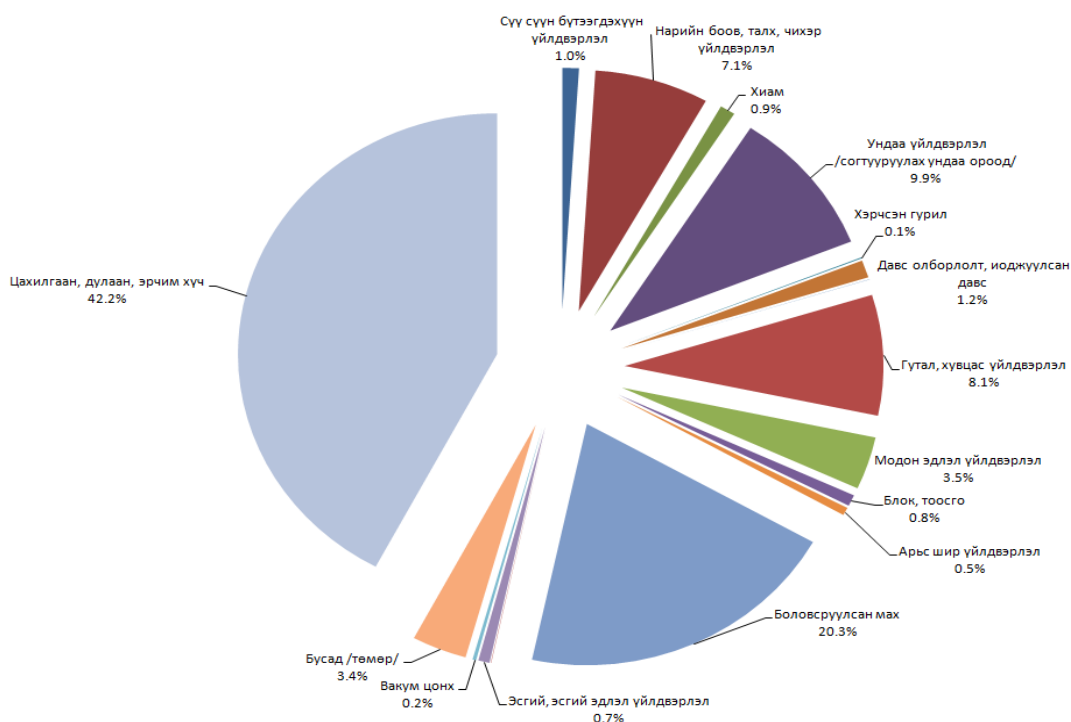
9 сарын 1-ний байдлаар 107.8 тн төмс, 182.8 тн хүнсний ногоо, 2631.0 тн хадлан, 15.0 тн гар тэжээл, 111.0 тн тэжээлийн ургамал тус тус хураан аваад байна. Ургац хураалтын мэдээг өнгөрсөн оны мөн үетэй харьцуулхад төмс 142.6 тн буюу 56.9 хувиар, хүнсний ногоо 54.3 тн буюу 22.9 хувиар, гар тэжээл 11.0 тн буюу 42.0 хувиар, байгалийн хадлан 2128.4 тн буюу 44.7 хувиар тус тус буурч тэжээлийн ургамал 48.0 тн буюу 76.2 хувиар өссөн байна.

**АЖ ҮЙЛДВЭР**

Аж үйлдвэрийн нийт бүтээгдэхүүний үйлдвэрлэл эхний 8 сарын байдлаар оны үнээр 14 тэрбум 232.0 сая төгрөг болж, өнгөрсөн оноос 8.2 хувиар буюу 1 тэрбум 277.7 сая төгрөгөөр буурч, нийт үйлдвэрлэлээс ААНэгжийн үйлдвэрлэл нь 11 тэр бум 824.8 сая төгрөг, иргэдийн үйлдвэрлэл нь 2 тэрбум 407.2 сая төгрөг болсон байна.

Үйлдвэрлэлд цахилгаан, дулаан, усан хангамжийн үйлдвэрлэл 42.2 хувийг, хүнсний үйлдвэрлэл 20.2 хувь, боловсруулсан мах 20.3 хувь, хувцас үйлдвэрлэл 8.1 хувь, модон эдлэл үйлдвэрлэл 3.5 хувь, эсгий эдлэл үйлдвэрлэл 0.7 хувь, бусад үйлдвэрлэл 5.0 хувийг тус тус эзэлж байна.

**Аж үйлдвэрийн бүтээгдэхүүний үйлдвэрлэл /салбараар хувиар /**





**Завхан аймгийн нийгэм, эдийн засгийн VIII сарын танилцуулга**

**ТӨРӨЛТ, НАС БАРАЛТ, ЭХ, ХҮҮХДИЙН ЭНДЭГДЭЛ, жил бүрийн VIII сарын байдлаар**

Хугацаа	Амаржсан эх	Амьд төрсөн хүүхэд	Нас баралт	Эхийн эндэгдэл	Нялхсын эндэгдэл	5 хүртэлх насны хүүхдийн эндэгдэл	
2016	VIII	138	139	27	-	2	3
	<b>I-VIII</b>	<b>1004</b>	<b>1007</b>	<b>259</b>	<b>-</b>	<b>18</b>	<b>22</b>
2017	VIII	105	106	28	-	4	4
	<b>I-VIII</b>	<b>888</b>	<b>896</b>	<b>259</b>	<b>1</b>	<b>19</b>	<b>20</b>
2018	VIII	120	119	27	-	3	5
	<b>I-VIII</b>	<b>988</b>	<b>987</b>	<b>233</b>	<b>-</b>	<b>12</b>	<b>18</b>
2019	VIII	126	124	38	-	4	5
	<b>I-VIII</b>	<b>941</b>	<b>945</b>	<b>267</b>	<b>-</b>	<b>16</b>	<b>21</b>
2020	VIII	104	104	32	-	1	1
	<b>I-VIII</b>	<b>910</b>	<b>916</b>	<b>238</b>	<b>-</b>	<b>14</b>	<b>20</b>

Эх үүсвэр: Эрүүл мэндийн газрын мэдээлэл

**ЗАВХАН АЙМГИЙН ЭРҮҮЛ МЭНДИЙН БАЙГУУЛЛАГЫН ҮНДСЭН ҮЗҮҮЛЭЛТҮҮД**

Сумын нэр	Нийт халдварт өвчин		Халдварт бус өвчлөл		Ор хоног		Амбулаторийн үзлэг		Хяналтаны жирэмсэн эмэгтэйчүүд	
	2019	2020	2019	2020	2019	2020	2019	2020	2019	2020
<b>ДҮН</b>	<b>423</b>	<b>377</b>	<b>40023</b>	<b>42721</b>	<b>88305</b>	<b>81756</b>	<b>225551</b>	<b>209476</b>	<b>896</b>	<b>979</b>
Алдархаан	11	9	158	213	927	672	4060	8021	20	14
Асгат	0	0	74	72	724	676	1012	1303	10	12
Баянтэс	9	7	584	556	1549	1540	4840	6629	25	39
Баянхайрхан	1	2	612	494	1017	781	1894	1352	19	22
Тосонцэнгэл	56	32	1907	1939	11087	9742	24094	21057	111	140
Дөрвөлжин	1	2	496	370	763	844	3066	3077	19	30
Завханмандал	6	0	232	244	1550	1487	3393	3601	13	13
Идэр	0	4	233	252	1446	1628	3492	3479	24	19
Их-уул	8	7	1167	1235	3223	2894	17874	17641	98	91
Нөмрөг	0	0	782	546	1034	1037	3770	3651	13	15
Отгон	3	2	593	503	706	501	4625	2585	24	26
Сантмаргац	3	4	361	453	711	679	4217	3006	12	27
Сонгино	0	0	602	503	871	371	3487	3937	20	16
Түдэвтэй	2	2	570	648	1304	1276	3889	3374	21	21
Тэс	5	0	313	591	1016	1002	4725	6075	35	20
Тэлмэн	1	1	379	312	1184	1093	5022	5173	29	41
Ургамал	1	0	328	365	713	863	2243	2442	15	15
Улиастай	235	256	25195	27802	32686	33156	69052	66283	0	0
Цагаанхайрхан	2	0	250	338	1300	1951	1798	2234	13	19
Цагаанчулуут	0	0	158	116	1257	933	1952	1878	14	14
Цэцэн-Уул	3	4	267	331	1157	856	2040	2766	10	12
Шүлүүстэй	0	2	164	254	1212	1354	1844	2751	25	13
Эрдэнэхайрхан	1	2	141	142	932	735	2230	2198	21	16
Яруу	9	3	99	109	716	960	3115	2961	15	18
Бусад /ӨЭМнэлэг/	66	38	4358	4333	19220	14725	47817	32002	290	326

Эх үүсвэр: Эрүүл мэндийн газрын мэдээлэл

Завхан аймгийн нийгэм, эдийн засгийн VIII сарын танилцуулга

АЖИЛ ХАЙГЧ ИРГЭНИЙ ХӨДӨЛГӨӨНИЙ МЭДЭЭ / 8 сарын байдлаар/

		/моогоор/		
		2020. VIII сар		
		Үзүүлэлт		
<b>Ажил хайгч иргэн /сарын эхэнд/</b>		<b>633</b>		
Эмэгтэй		288		
<b>Тайлант хугацаанд нэмэгдсэн иргэн</b>		<b>148</b>		
Эмэгтэй		87		
Шилжин суурьшсан		7		
Сургууль төгсөөд ажилгүй байгаа		42		
Сургуулиа орхисон /гарсан, чөлөө, авсан/		3		
Цэргээс халагдаад ажилгүй байгаа		10		
Гадаадаас эргэж ирсэн		0		
Хорих газраас суллагдсан		0		
Хөдөлмөрийн насанд хүрч асрамжийн газраас гарсан		0		
Одоо хөдөлмөр эрхэлж байгаа	Одоо эрхэлж байгаа ажлаа солих хүсэлтэй	2		
	Ажлаас халагдах мэдэгдэл авсан	0		
	Өрхийн болон хувийн аж ахуйн нь эрсдэлд орж орлогогүй болсон	19		
	Цалин, орлого хүрэлцэхгүй байгаа	15		
	Нэмэлт цагаар ажиллах	0		
	Мэргэжил, ур чадвараа ашиглан орлогоо нэмэгдүүлэх	25		
	Мэргэжилийн ур чадварын хувьд тэнцэхгүй болсон	0		
	Эрүүл мэндийн хувьд тэнцэхгүй болсон	4		
	Тэтгэвэрт гарсан	1		
	Хөдөлмөрийн сахилгын зөрчил гаргасан	0		
Ажлаас чөлөөлөгдсөн /халагдсан/	Орон тооны цомхотголд орсон	5		
	Байгууллага татан буугдсан	1		
	Бусад	14		
	<b>Тайлант хугацаанд хасагдсан иргэн</b>	<b>275</b>		
Ажилд зуучлагдан орсон иргэн		<b>34</b>		
Ажил хайж байгаа шалтгаанаар	Хариуцлагын хэлбэрээр	Хувьцаат компани	0	
		Хязгаарлагдмал хариуцлагатай компани	16	
		Бүх гишүүд нь бүрэн хариуцлагатай нөхөрлөл	0	
		Зарим гишүүд нь бүрэн хариуцлагатай нөхөрлөл	0	
		Хоршоо	0	
		Төрийн өмчит үйлдвэрийн газар	0	
		Орон нутгийн өмчит үйлдвэрийн газар	0	
		Төсөвт байгууллага	11	
		Төрийн бус байгууллага	0	
		Сан	0	
		Бусад	7	
		Насны бүлгээр	15-24	5
			25-34	17
			34-44	5
45-54	6			
55-59	0			
60+	1			
Боловсролгүй	0			
Боловсролын түвшингээр	Бага	0		
	Суурь	3		
	Бүрэн дунд	19		
	Техникийн болон мэргэжлийн	0		
	Тусгай мэргэжлийн дунд	2		
	Дипломын болон бакалаврын дээд	10		
	Магистр, доктор	0		
<b>Ажил хайгч иргэн /сарын эцэст/</b>		<b>506</b>		
Эмэгтэй		258		

Эх сурвалж: /Аймгийн хөдөлмөр, халамж үйлчилгээний газрын мэдээгээр/

**Завхан аймгийн нийгэм, эдийн засгийн VIII сарын танилцуулга**

**НИЙГМИЙН ДААТГАЛЫН САНГИЙН ОРЛОГО, ЗАРЛАГА, төрлөөр эхний VIII сарын байдлаар**

/мян.төг/

Үзүүлэлтүүд	2020. VIII сар	
	Төлөвлөгөө	Гүйцэтгэл
<b>Нийгмийн даатгалын сангийн орлого, сая төгрөг</b>	<b>9470.5</b>	<b>11634.8</b>
Үүнээс:		
Тэтгэврийн даатгалын сангийн орлого	8126.5	9799.9
Тэтгэмжийн сангийн орлого	717.3	999.8
Эрүүл мэндийн сангийн орлого		
ҮОМШӨ орлогын дүн	498.6	615.6
Ажилгүйдлийн даатгалын сангийн орлого	128.1	219.5
<b>Нийгмийн даатгалын сангийн зарлага, сая төгрөг</b>	<b>36808.5</b>	<b>37008.3</b>
Үүнээс:		
Тэтгэврийн сангийн зарлага	34757.8	33979.1
Тэтгэмжийн сангийн зарлага	1533.5	2530.2
Эрүүл мэндийн сангийн зарлага		
ҮОМШӨ зарлагын дүн	97.5	100.2
Ажилгүйдлийн даатгалын сан зарлага	419.7	398.8

Эх үүсвэр: Аймгийн нийгмийн даатгалын хэлтсийн мэдээлэл  
 ҮОМШӨ - Үйлдвэрийн осол, мэргэжлээс шалтгаалах өвчин

**ГЭМТ ХЭРЭГ**

Хэргийн төрөл	2019	2020	$\frac{2020}{2019} \%$
<b>Бүртгэгдсэн хэрэг</b>	<b>169</b>	<b>184</b>	<b>108.9</b>
ИЭЧЭМ-эсрэг	42	55	131.0
Хүчин	6	3	50.0
Бусдын өмчийн хулгай	50	60	120.0
үүнээс: малын хулгай	22	19	86.4
Иргэдийн өмчийн хулгай	28	41	146.4
Залилах	10	5	50.0
Тээврийн хэрэгсэл, хөдөлгөөн аюулгүй байдал	6	17	2.8 <sup>1</sup>
Гэр бүлийн хүчирхийлэл	4	2	50.0
Хөрөнгө завших	8	8	100.0
Бусад	43	34	79.1
Гэмт хэргийн улмаас нас барсан хүний тоо	12	20	166.7
Гэмт хэргийн улмаас гэмтсэн хүний тоо	49	70	142.9
Учирсан хохирол /сая.төг/	290	868	3.0 <sup>1</sup>
Гарсан зөрчил	10896	11513	105.7
Эрүүлжүүлэгдсэн	298	273	91.6
Баривчлагдсан	199	204	102.5

<sup>1</sup>дахин их

Эх сурвалж: Аймгийн Цагдаагийн газрын мэдээгээр

ТАТВАРЫН ОРЛОГО

/сая.төг/

Татварын төрөл	Өссөн дүнгээр			
	Төлөвлөгөө	Гүйцэтгэл	Гүйцэтгэлийн зөрүү	Гүйцэтгэлийн хувь
<b>УЛСЫН ТӨСВИЙН ДҮН</b>	<b>452.4</b>	<b>607.5</b>	<b>155.1</b>	<b>134.3</b>
ААНОАТ	49.4	87.0	37.6	176.1
Дотоодын бараа, үйлчилгээний НӨАТ	321.0	396.5	75.5	123.5
Онцгой албан татвар	57.5	95.9	38.4	166.8
Агаарын бохирдол	22.5	27.7	5.2	123.1
Ус бохирдол	2.0	0.0	-2.0	0.0
АМНАТ	0.0	0.4	0.4	-
<b>АЙМГИЙН ТӨСВИЙН ДҮН</b>	<b>4144.0</b>	<b>5093.3</b>	<b>949.3</b>	<b>122.9</b>
Цалин хөлс түүнтэй адилтгах орлого	3140.2	3891.2	751.0	123.9
ҮХЭХАТ	149.1	193.7	44.6	129.9
АТБӨЯХАТ	251.9	287.0	35.1	113.9
УТХ	85.6	132.1	46.5	154.3
Усны нөөц ашигласны төлбөр	125.0	176.2	51.2	141.0
Газрын төлбөр	131.6	16.5	-115.1	12.5
Татварын хүү, торгуулийн орлого	0.0	0.1	0.1	-
Татварын бус орлого	260.6	394.1	133.5	151.2
Зам ашигласны төлбөр	0.0	2.4	2.4	-
<b>СУМЫН ТӨСВИЙН ДҮН</b>	<b>970.8</b>	<b>1825.9</b>	<b>855.1</b>	<b>188.1</b>
Хувь хүний орлогын албан татвар, Иргэний ҮХХБАТ	41.6	69.5	27.9	167.1
Хувь хүнээс суутгасан ОАТ	144.4	370.7	226.3	2.6 <sup>1</sup>
Хадгаламжийн хүү орлого	575.5	820.5	245.0	142.6
Татварын бус орлого	15.8	141.5	125.7	8.9 <sup>1</sup>
Галт зэвсгийн албан татвар	10.2	14.8	4.6	145.1
УТХ	38.3	56.2	17.9	146.7
Ус, рашаан ашигласны төлбөр	9.6	4.1	-5.5	42.7
Ойн нөөцийн төлбөр	85.9	179.3	93.4	2.1 <sup>1</sup>
Агнуурын нөөцийн төлбөр	0.0	5.0	5.0	-
Ургамал ашигласны төлбөр	1.9	4.6	2.7	2.4 <sup>1</sup>
Түгээмэл тархацтай АМНАТ	4.2	12.9	8.7	3.1 <sup>1</sup>
Хог хаягдлын хураамж	39.1	49.0	9.9	125.3
Татварын хүү, торгуулийн орлого	4.3	13.0	8.7	3.0 <sup>1</sup>
Газрын эрх борлуулсан	0.0	3.0	3.0	-
Үл хөдлөх хөрөнгө борлуулсан	0.0	76.7	76.7	-
Газрын төлбөр	0.0	5.1	5.1	-
<b>ТАТВАРЫН АЛБАНЫ ДҮН</b>	<b>5567.2</b>	<b>7526.7</b>	<b>1959.5</b>	<b>135.2</b>

Эх сурвалж: Аймгийн татварын хэлтсийн мэдээгээр

1 дахин их

**Завхан аймгийн нийгэм, эдийн засгийн VIII сарын танилцуулга**

**ХҮНСНИЙ ГОЛ НЭРИЙН БАРААНЫ ҮНЭ /аймаг, нийслэлээр, сар /**

Аймаг	Хонины мах			Үхрийн мах			Ямааны мах		
	2017	2018	2019	2017	2018	2019	2017	2018	2019
Баян-Өлгий	4666	6000	7000	4333	5500	7000	4000		6000
Говь-Алтай	4200	5000	6800	5000	7500	9000	3500	4500	6000
Завхан	5000	6000	7500	5500	7000	8500	4000	6000	7000
Увс	5000	6500	8000	5000	6500	8000	3000	5500	6000
Ховд	5500	6500	8000	6000	7000	9000	5500	6000	7000
Архангай	5000	5500	8000	5800	7000	10833	4300	4500	
Баянхонгор	4500	5800	7000	5500	6500	9000	3800	5500	6500
Булган	5000	6000	8500	6000	7000	11500	4500	5000	
Орхон	5000	6000	8167	6500	6833	9333	4500	5400	7500
Өвөрхангай	4600	4500	7500	5800	7000	10000	3800		
Хөвсгөл	6000	6500	9000	6500	7500	12000	5000	6000	8500
Говьсүмбэр	5000	5500	8000	6500	7500	10000	4500	5000	7000
Дархан-Уул	5650	6100	8000	6600	6600	8867	5000	5600	8000
Дорноговь	5500	6333	7833	8500	9167	12667	4667	5333	7167
Дундговь	4800	6000	7500				4000	5000	7500
Өмнөговь	5250	6500	7500				4650	6000	7000
Сэлэнгэ	5500	5800	7800	6300	6800	8800	5000	5000	6800
Төв	5500	6500	8500	7250	7500	10000	4500	5500	8000
Дорнод	5300	6000	9000	6167	7500	11000	4600	5800	8500
Сүхбаатар	5500	6500	8000	6500	7500	10000	4500	5500	7500
Хэнтий	6000	6500	11000	7500	9000	13000	5500	5800	10000

**ХҮНСНИЙ ГОЛ НЭРИЙН БАРААНЫ ҮНЭ /аймаг, нийслэлээр, сар /**

Аймаг	1-р зэргийн гурил			Элсэн чихэр			Цагаан будаа			Сүү /савлаагүй/		
	2017	2018	2019	2017	2018	2019	2017	2018	2019	2017	2018	2019
Баян-Өлгий	960	1040	1147	2400	2233	2200	2500	2500	2500	1700	1800	1600
Говь-Алтай	1300	1300	1300	2500	2500	2500	2300	2400	2500	1800	2500	2000
Завхан	1040	1300	1500	2200	2000	2000	2300	2300	2300	1500	2000	2000
Увс	1233	1000	1200	2366	2233	2300	2400	2200	2400	1000	1000	1233
Ховд	1300	1400	1400	1900	2200	2200	2200	2500	2400	1500	2000	1000
Архангай	1250	1100	1216	2300	2000	1933	2500	2300	2433	1500	1500	2000
Баянхонгор	1200	1200	1200	2000	2000	2000	2200	2200	2200	1500	2500	2000
Булган	1500	1500	1700	2500	2100	2000	2500	2500	2500	1000	1500	1000
Орхон	1100	1033	1150	2200	1800	1800	2267	2233	2233	1000	1000	1000
Өвөрхангай	1200	1200	1200	2200	2000	2000	2200	2200	2200	1500	2000	2000
Хөвсгөл	1300	1200	1300	2200	1900	1900	2300	2400	2300	1200	1500	1500
Говьсүмбэр	1300	1150	1100	2200	1666	1650	2200	2300	2375	1000		1400
Дархан-Уул	1075	1040	1190	2333	2267	2200	2350	2383	2400	800	1000	967
Дорноговь	1083	1067	1050	2133	1933	1900	2100	2200	2267	1500	1800	1500
Дундговь	1200	1230	1200	2300	2000	2000	2200	2300	2280	1500	2500	2500
Өмнөговь	1367	1233	1430	2200	2000	2000	2267	2300	2333	2250	3500	2500
Сэлэнгэ	1250	1100	1200	2200	2000	2000	2100	2300	2300	800	800	1000
Төв	1100	1100	1200	2200	2000	1800	2200	2370	2400	1000	1000	1000
Дорнод	920	950	1200	2000	2100	2100	2200	2200	2300	800	700	900
Сүхбаатар	1233	1250	1333	2133	2050	1917	2200	2350	2283	1000	1200	1000
Хэнтий	1100	1100	1400	2200	2200	2200	2300	2300	2300	1000	1000	1000

Завхан аймгийн нийгэм, эдийн засгийн VIII сарын танилцуулга

БЕНЗИН, ДИЗЕЛ ТҮЛШНИЙ ҮНЭ / аймаг, нийслэлээр, жил сар/

Аймаг	ДТ			А-92			А-80		
	2017	2018	2019	2017	2018	2019	2017	2018	2019
Баян-Өлгий	1650	1890	2190	1700	1820	1880	1550	1700	1800
Говь-Алтай	1850	2230	2415	1750	1925	1890	1650	1810	1795
Завхан	1890	2280	2580	1760	1990	2070	1650	1890	2000
Увс	1820	2150	2393	1760	2010	1980	1580	1830	1900
Ховд	1800	2190	2510	1750	2010	2090	1660	1890	2010
Архангай	1750	2190	2400	1660	1860	1873	1550	1760	1803
Баянхонгор	1770	2200	2480	1680	1870	1900	1570	1760	1860
Булган	1750	2130	2380	1650	1830	1855	1500	1690	1740
Орхон	1750	2128	2370	1650	1828	1840	1500	1688	1740
Өвөрхангай	1770	2180	2460	1660	1860	1890	1550	1730	1820
Хөвсгөл	1840	2170	2440	1780	1920	1940	1570	1740	1850
Говьсүмбэр	1750	2198	2467	1696	1855	1890	1493	1722	1810
Дархан-Уул	1684	2099	2334	1604	1799	1820	1480	1648	1740
Дорноговь	1667	2195	2460	1734	1855	1910	1557	1743	1810
Дундговь	1750	2220	2320	1720	1880	1920	1540	1750	1810
Өмнөговь	1820	2238	2490	1780	1918	1960	1580	1745	1850
Сэлэнгэ	1720	2108	2370	1620	1798.3	1840	1480	1648.3	1750
Төв	1690	2100	2360	1560	1790	1820	1480	1650	1740
Дорнод	1810	2190	2470	1680	1900	1940	1570	1750	1880
Сүхбаатар	1870	2232	2437	1740	1912	1930	1630	1765	1860
Хэнтий	1800	2190	2470	1700	1850	1900	1540	1700	1860

**Завхан аймгийн нийгэм, эдийн засгийн VIII сарын танилцуулга**

**УРГАЦ ХУРААЛТ, ХАДЛАН ТЭЖЭЭЛ БЭЛТГЭЛИЙН ЯВЦЫН МЭДЭЭ**

/ тн /

Сумын нэр	Төмс		Хүнсний ногоо		Хадлан		Гар тэжээл		Тэжээлийн ургамал	
	2019	2020	2019	2020	2019	2020	2019	2020	2019	2020
Улиастай	32.0	27.0	37.5	37.6	60.0				50.0	
Алдархаан	140.4	0.0	140.9	87.0	1510.0	910.0	2.0			
Асгат					295.0	52.0				
Баянтэс	20.5	24.0	9.9	5.5	560.0	520.0				
Баянхайрхан					145.0	12.0	2.0			
Дөрвөлжин		1.5		1.8	13.0	10.0				
Завханмандал	6.0	0.0	2.0	0.1	20.0	100.0	5.0	15.0		
Идэр					57.0	7.5				
Их Уул					251.0	107.0				
Нөмрөг					92.0	39.5				
Отгон		0.0		0.0	76.6					
Сантмаргац				0.0		0.0				
Сонгино					83.0	0.0	17.0			
Тосонцэнгэл	50.0	52.0	46.7	47.5	55.0	15.0			13.0	91.0
Түдэвтэй		0.0		0.0	214.5	50.0				
Тэлмэн	1.5	0.6			560.0	500.0				
Тэс					215.0	203.0				
Ургамал				0.1	81.3	39.0				
Цагаанхайрхан				0.0	191.0	61.0				
Цагаанчулуут		0.0		0.0	38.0	0.0				
Цэцэн уул		0.0		0.0						
Шилүүстэй		0.0			196.0					
Эрдэнэхайрхан					20.0	5.0				
Яруу		2.7	0.1	3.2	26.0					20.0
<b>Дүн</b>	<b>250.4</b>	<b>107.8</b>	<b>237.1</b>	<b>182.8</b>	<b>4759.4</b>	<b>2631.0</b>	<b>26.0</b>	<b>15.0</b>	<b>63.0</b>	<b>111.0</b>

**АЖ ҮЙЛДВЭРИЙН САЛБАРЫН БОРЛУУЛСАН БҮТЭЭГДЭХҮҮН,**  
дэд салбараар, өссөн дүнгээр

/ сая, төг /

Аж үйлдвэрийн салбар	2016	2017	2018	2019	2020	үүнээс	
						ААНэгж	иргэд
<b>Нийт дүн</b>	<b>7528.5</b>	<b>8374.3</b>	<b>6760.8</b>	<b>15509.7</b>	<b>14232.0</b>	<b>11824.8</b>	<b>2407.2</b>
<b>Боловсруулах үйлдвэр</b>	<b>4253.0</b>	<b>5232.7</b>	<b>3228.1</b>	<b>11495.8</b>	<b>8812.2</b>	<b>6405.0</b>	<b>2407.2</b>
<b>Хүнсний бүтээгдэхүүн үйлдвэрлэлт</b>	<b>1795.5</b>	<b>3116.6</b>	<b>2041.2</b>	<b>4957.3</b>	<b>3480.2</b>	<b>2283.3</b>	<b>1196.9</b>
Сүү сүүн бүтээгдэхүүн үйлдвэрлэл	2.5	711.9	192.9	2913.4	174.7	102.4	72.3
Нарийн боов, талх, чихэр үйлдвэрлэл	1296.6	1825.4	1197.2	1191.9	1258.9	384.6	874.3
Хиам	10.0	27.5	46.6	103.2	246.3	246.3	
Ундаа үйлдвэрлэл /согтууруулах ундаа ороод/	410.0	507.8	522.9	723.8	1477.8	1236.7	241.1
Хэрчсэн гурил	67.5	11.4	39.7	7.4	9.2		9.2
Давс олборлолт, иоджуулсан давс	8.9	23.3	38.8	15.3	311.2	311.2	
Цай үйлдвэрлэл		9.3	3.1	2.3	2.1	2.1	
Гутал, хувцас үйлдвэрлэл /оёдол/	1518.0	1096.1	481.5	1488.6	1177.6	412.3	765.3
Модон эдлэл үйлдвэрлэл	718.6	792.5	515.9	957.7	494.9	312.3	182.6
Блок, тоосго	98.2	48.1	70.5	49.4	115.6	41.3	74.3
Гурил үйлдвэрлэл				15.6	10.2		10.2
Арьс шир үйлдвэрлэл				42.5	92.6	68.3	24.3
Боловсруулсан мах				3641.6	2754.3	2754.3	0.0
Өлөн гэдэс үйлдвэрлэл		31.9	55.5	11.7	5.9	5.9	0.0
Барилгын дулаалгын хөөсөнцөр			8.9		0.0		
Эсгий, эсгий эдлэл үйлдвэрлэл	60.5	61.0	21.6	175.3	115.5	63.2	<b>52.3</b>
Вакум цонх		42.3		51.3	39.8	39.8	0.0
Бусад /төмөр/	62.2	44.2	33.0	104.8	525.6	424.3	101.3
<b>Цахилгаан, дулааны эрчим хүч үйлдвэрлэл, усан хангамж</b>	<b>3275.5</b>	<b>3141.6</b>	<b>3532.7</b>	<b>4013.9</b>	5419.8	<b>5419.8</b>	<b>0.0</b>
Цахилгаан үйлдвэрлэл	1023.6	940.5	953.0	1111.5	1228.6	1228.6	
Дулаан үйлдвэрлэл	1837.3	1795.8	2247.3	2525.9	3573.0	3573.0	
Усан хангамж	414.6	405.3	332.4	376.5	618.2	618.2	



Завхан аймгийн нийгэм, эдийн засгийн VIII сарын танилцуулга

АЖ ҮЙЛДВЭРИЙН НИЙТ БҮТЭЭГДЭХҮҮН, дэд салбараар

сая төгрөг

Хугацаа	Нийт дүн	Боловсруулах аж үйлдвэр	Цахилгаан, дулааны эрчим үйлдвэрлэл, усан хангамж	
2018	I	1324.4	507.3	817.1
	II	1253.1	404.6	848.5
	III	955.8	212.5	743.3
	IV	889.9	274.7	615.2
	<b>I-IV</b>	<b>4423.2</b>	<b>1399.1</b>	<b>3024.1</b>
	V	472.2	318.4	153.8
	VI	466.4	352.2	114.2
	VII	637.4	580.2	57.2
	VIII	761.6	578.2	183.4
	IX	1519.3	985.1	534.2
	X	3150	2529.9	620.1
	XI	1490.3	671.4	818.9
	XII	18212.8	17234.7	978.1
	<b>I-XII</b>	<b>31133.2</b>	<b>24649.2</b>	<b>6484</b>
2019	I	2016.6	1185.2	828.5
	II	2856.3	2079.4	779.8
	III	1986.9	1240.9	746
	IV	1322.6	541.5	781.1
	<b>I-IV</b>	<b>8182.4</b>	<b>5047</b>	<b>3135.4</b>
	V	2584.5	2129.2	455.3
	VI	1338.1	1185.3	152.8
	VII	1690.4	1556.7	133.7
	VIII	1714.3	1577.6	136.7
	IX	1434.2	1001	433.2
	X	3300.6	2595.6	705
	XI	10890.1	9962.6	927.5
	XII	6636.1	5316	1320.1
	<b>I-XII</b>	<b>37770.7</b>	<b>30371</b>	<b>7399.7</b>
2020*	I	1571.8	509.3	1062.5
	II	3436.8	2322.9	1113.9
	III	1631.4	462.2	1169.2
	IV	1303.9	430.6	873.3
	V	1118.0	696.3	421.7
	VI	1478.1	1134.2	343.9
	VII	1621.8	1472.1	149.7
	VIII	2070.2	1784.6	285.6
	<b>I-VIII</b>	<b>14232.0</b>	<b>8812.2</b>	<b>5419.8</b>
	<u>2020 VIII</u>			
	<u>2020VII</u>	127.6	121.2	190.8
	<u>2020 VIII</u>			
	<u>2019 VIII</u>	120.8	113.1	208.9
	<u>2019 VIII</u>			
	<u>2018 VIII</u>	225.1	272.8	74.5

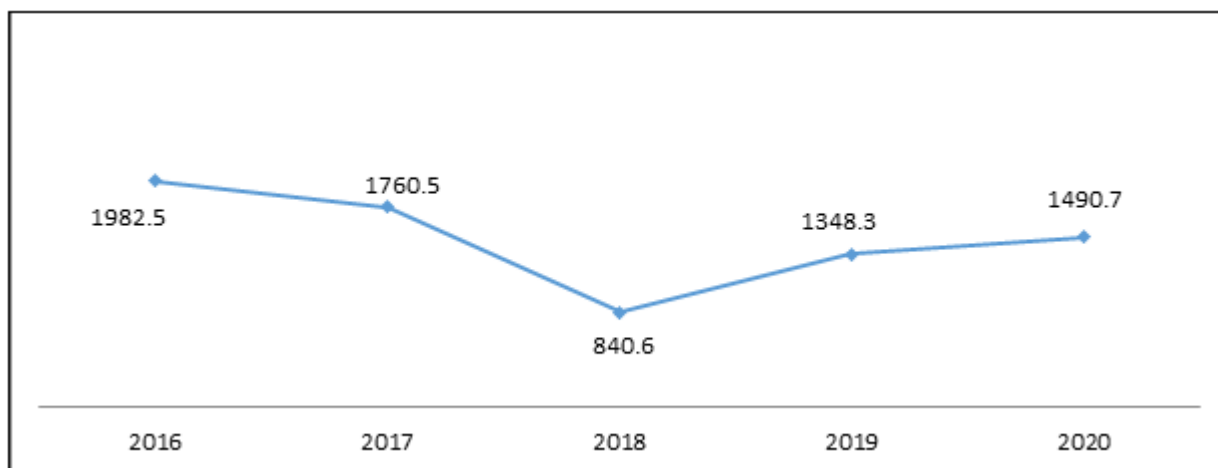
<sup>2</sup> дахин их

## Завхан аймгийн нийгэм, эдийн засгийн VIII сарын танилцуулга

АЖ ҮЙЛДВЭРИЙН САЛБАРЫН ГОЛ НЭР ТӨРЛИЙН БҮТЭЭГДЭХҮҮН ҮЙЛДВЭРЛЭЛ, өссөн дүнгээр

Гол нэр төрлийн бүтээгдэхүүн	Хэмжих нэгж	2016	2017	2018	2019	2020	Үүнээс	
							ААНэгж	иргэд
<b>Цахилгаан дулааны эрчим хүч үйлдвэрлэл, усан хангамж</b>								
Цахилгаан эрчим хүч	мян.квт.ц	1982.5	1760.5	840.6	1348.3	1290.7	1290.7	
Дулааны эрчим хүч	мян.г.кал	160.8	155.6	191.2	243.9	252.6	252.6	
Ус борлуулалт	мян.куб.м	106.4	102.2	83.8	92.6	114.6	114.6	
<b>Боловсруулах аж үйлдвэр</b>						0		
Савхин гутал	хос	1687	404	333	80.5	121	9	112
Хүүхдийн гутал	хос	654	150	233	151.1	171	12	159
Монгол гутал	хос	1122	456	583	656	757	32	725
Монгол дээл /оёдол, тор /	ширхэг	9962	4125	3809	8104	10185	5314	4871
Талх	тонн	191.9	133.3	117.3	170.5	187.7	19.4	168.3
Нарийн боов	тонн	263.5	228.9	263.4	135.4	179.3	47.2	132.1
Чихэр, жимсний чанамал	тонн	0.7	1.5	5.7	5.3	6.9	6.9	
Архи, дарс	мян.л	20.6	22.7	16	24.1	32.9	32.9	
Ундаа ,Хийжүүлсэн ус	мян.л	258	138.5	105.5	119.3	231.4	231.4	
Хаим	тонн	0.8	3	6.2	11.8	16.3	16.3	

Цахилгаан эрчим хүч үйлдвэрлэл /мян.квт.ц/



Дулааны эрчим хүч үйлдвэрлэлт /мян.г.кал/

