



"СТАТИСТИК ХӨГЖИЛД ХӨТЛӨГЧ ХҮЧ"

ЗАВХАН АЙМГИЙН ЭДИЙН ЗАСАГ, НИЙГМИЙН ЭХНИЙ VII САРЫН ТАНИЛЦУУЛГА

Хаяг: Нутгийн захиргааны ордон 4 давхар 404 тоот

Утас: 70462846, 70462572

И-мэйл: stat_zav@yahoo.com

Веб: www.nso.mn, www.1212.mn

ҮНДСЭН ҮЗҮҮЛЭЛТҮҮД /эхний 7 сар /

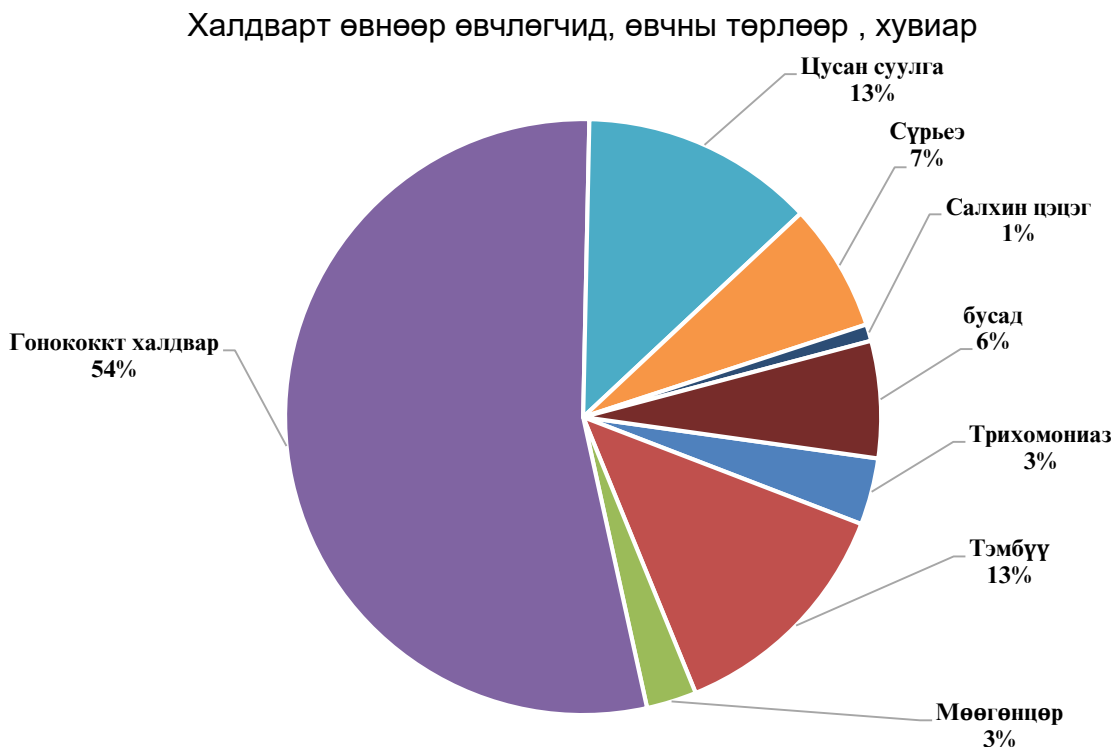
Үзүүлэлтүүд	Хэмжих нэгж	2019	2020	2020	
				2019 %	
Нийгмийн статистикийн үзүүлэлтүүд					
Хүн амын амьжиргааны доод түвшин	мян.төг	190.7	190.7	100.0	
Төрсөн хүүхдийн тоо /амьд төрөлт/	хүн	821	812	98.9	
Эхийн эндэгдэл	хүн	0	0	-	
Халдварт өвчнөөр өвчлөгчдийн тоо	хүн	389	331	85.1	
Бүртгэлтэй ажилгүйчүүдийн тоо	хүн	719	633	88.0	
Ажилд орсон хүний тоо	хүн	200	416	8.0 ¹	
Нийгмийн даатгалаас өндөр насны тэтгэвэр авагчдын тоо	хүн	11153	11625	104.2	
Олгосон тэтгэвэр, тэтгэмж	сая.төг	29071.5	31212.8	107.5	
Бүртгэгдсэн гэмт хэргийн тоо	хүн	167	167	100.0	
Макро эдийн засгийн статистикийн үзүүлэлтүүд					
Татварын орлого	сая.төг	7712.8	6813.1	88.3	
Төсвийн зарлага	сая.төг	39841.7		-	
Зээлийн хүү	хувь	0.58-2.0		-	
Эдийн засгийн статистикийн үзүүлэлтүүд					
Бойжуулсан төл	толгой	1298578	1226261	94.4	
Мал төллөлт	хувь	87.4	83.3	-	
Мал онд оролт	хувь	99.5	97.5	-	
Хорогдсон том мал /бүгд/	толгой	18241	93402	5.1 ¹	
Үүнээс	Адуу	толгой	1219	3800	3.1 ¹
	Үхэр	толгой	1849	6805	3.7 ¹
	Тэмээ	толгой	3	13	4.3 ¹
	Хонь	толгой	6715	47086	7.0 ¹
	Ямаа	толгой	8455	35698	4.2 ¹
Өвчнөөр хорогдсон мал	толгой	14	57	4.1 ¹	
Хээлтэгч малын хорогдол	толгой	2111	18219	8.6 ¹	
Аж үйлдвэрийн салбарын нийт үйлдвэрлэлт /бүгд/					
Үүнээс	Цахилгаан	сая.төг	1032.7	1043.1	101.0
	Дулаан	сая.төг	2525.9	3573.0	141.4
	Усан хангамж	сая.төг	318.6	518.1	162.6
	Боловсруулах үйлдвэрлэл	сая.төг	9918.2	7027.6	70.9

¹ дахин их

ЭРҮҮЛ МЭНД

Аймгийн хэмжээнд эхний 7 сард 806 эх амаржиж, амьд төрсөн хүүхэд 812 болж, өмнөх оноос амаржсан эх 9 (1.1%)-аар, амьд төрсөн хүүхэд 9 (1.1%)-аар буурсан байна.

Халдварт өвчнөөр өвчлөгчид 2020 оны эхний 7 сард 331 болж, өмнөх оноос 58 (14.9%)-аар буурч, 10.4 мянган өвчтөнийг 74.0 мянган ор хоногоор хэвтүүлж эмчлэн, 186.2 мянган хүнд амбулатороор үйлчилж, 860 жирэмсэн эхийг шинээр хяналтанд авчээ.



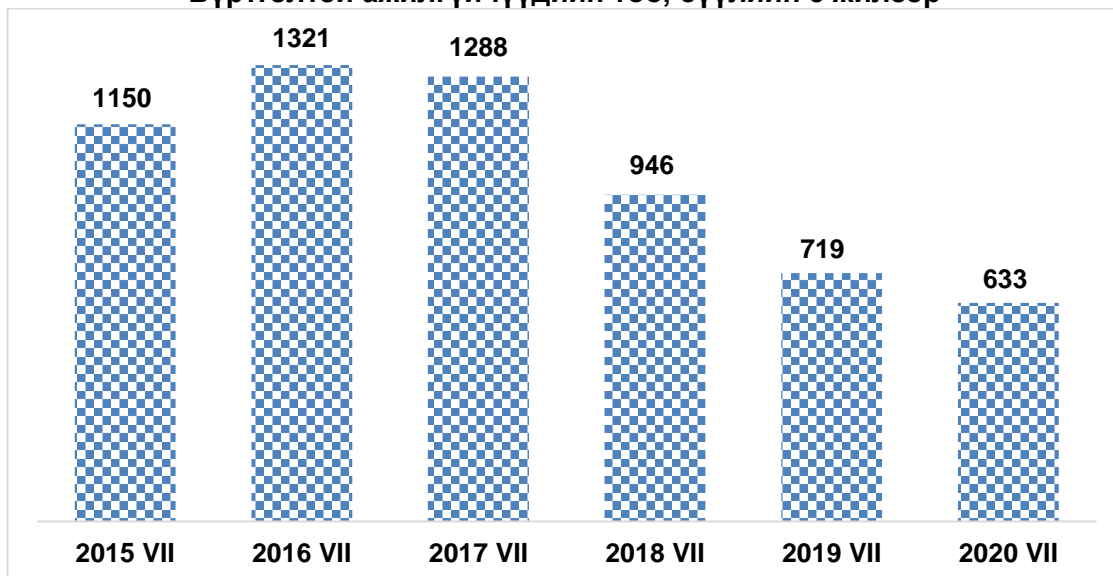
ХӨДӨЛМӨР

Шинэ ажлын байр болон бүртгэлтэй ажилгүйчүүд

Аймгийн хөдөлмөр, халамжийн үйлчилгээний газарт бүртгүүлсэн ажил идэвхитэй хайж байгаа ажилгүй хүний тоо 633 болж, өнгөрсөн оны мөн үеэс 11.9 хувиар буюу 86 хүнээр буурсан байна. Аймгийн хэмжээнд 288 эмэгтэй ажил идэвхитэй хайж байгаа нь ажилгүйчүүдийн 45.5 хувийг эзэлж байна.

2020 оны 7 сарын байдлаар бүртгүүлсэн, ажил идэвхитэй хайж байгаа ажилгүйчүүдийн тоо өмнөх 5 жилийн дунджаас 41.6 хувиар буюу 451 хүнээр буурсан байна.

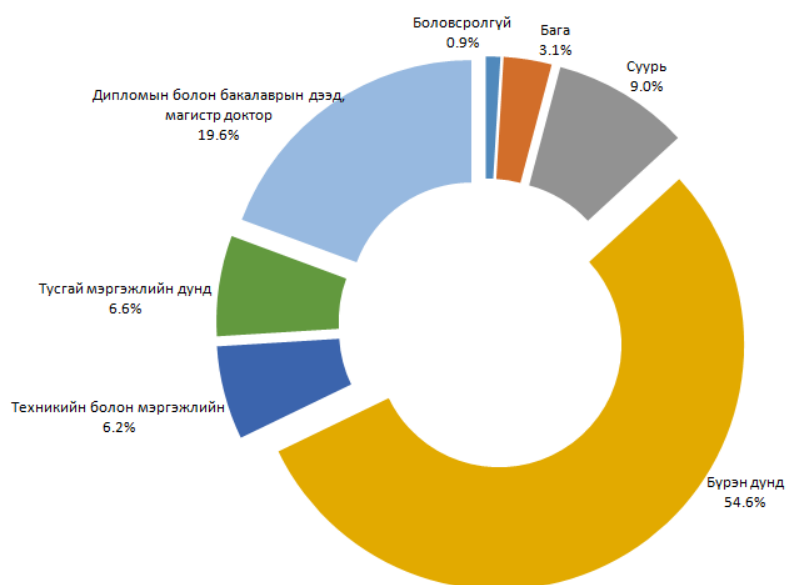
Бүртгэлтэй ажилгүйчүүдийн тоо, сүүлийн 5 жилээр



Бүртгэлтэй ажилгүйчүүдийг насны бүлгээр авч үзвэл 16.9 хувь нь 15-24 нас, 28.9 хувь нь 25-34 нас, 25.6 хувь нь 35-44 нас, 23.3 хувь нь 45-54 нас, 3.8 хувь нь 55-59 нас, 1.5 хувь нь 60 дээш насны ажилгүйчүүд байна.

Ажилгүйчүүдийн 0.9 хувь нь боловсролгүй, 3.1 хувь нь бага, 9.0 хувь нь суурь, 54.6 хувь нь бүрэн дунд, 6.2 хувь нь техникийн болон мэргэжлийн, 6.6 хувь нь тусгай мэргэжлийн дунд, 19.6 хувь нь дээд боловсролтой хүмүүс тус тус эзэлж байна.

Бүртгэлтэй ажилгүйчүүд, боловсролын түвшингээр, хувиар

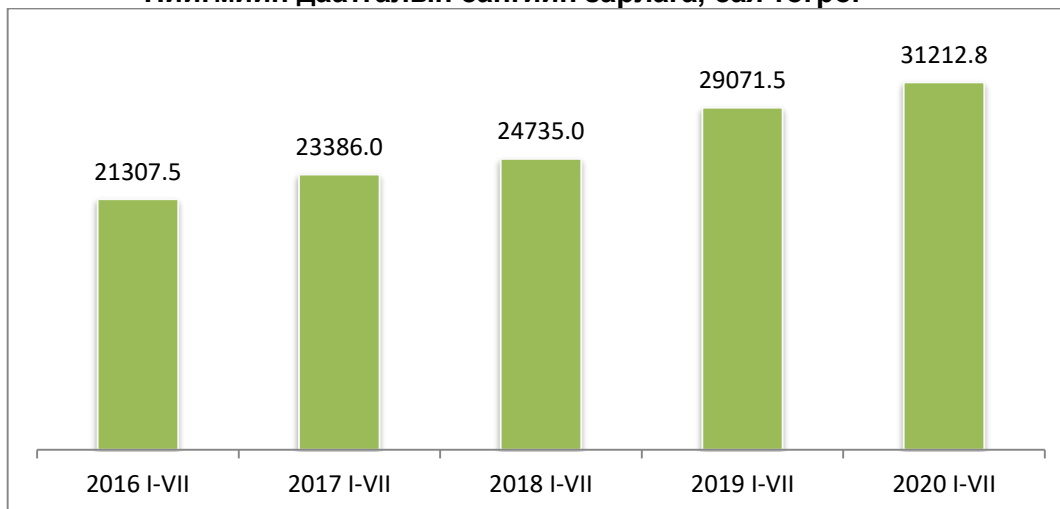


НИЙГМИЙН ДААТГАЛ, ХАЛАМЖ

Аймгийн хэмжээгээр нийгмийн даатгалын сангаас эхний 7 сард 11.6 мянган хүнд 31.2 тэр бум төгрөгийн тэтгэвэр, тэтгэмж олгож, 9.8 тэр бум төгрөгийн нийгмийн даатгалын шимтгэлийн орлогыг төвлөрүүлсэн байна.

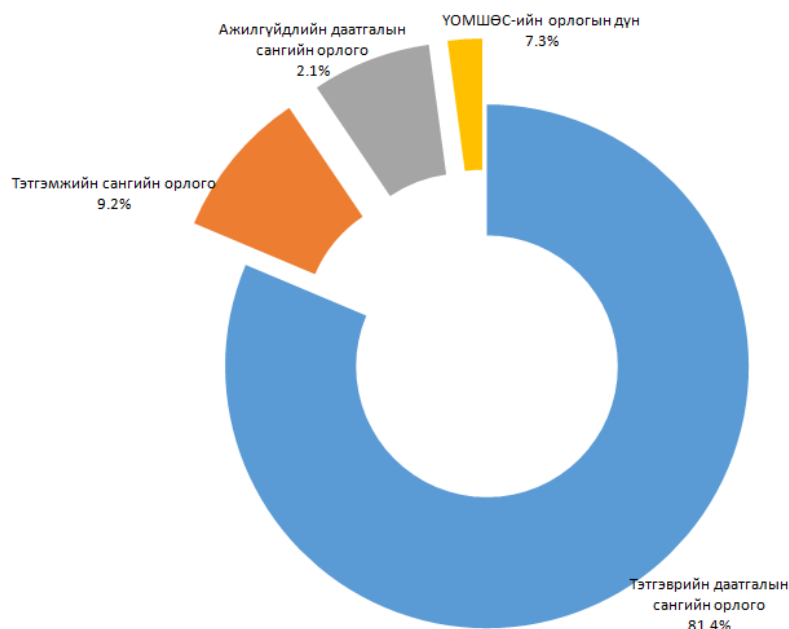
Эхний хагас жилд 71568 хүн нийгмийн даатгалд хамрагдсаны 66889 буюу 93.5 хувь нь төсөвт байгууллага, ААНэгж байгууллагын даатгуулагч, 4679 иргэн буюу 6.5 хувь нь сайн дурын даатгалд хамрагдсан байна.

Нийгмийн даатгалын сангийн зарлага, сая төгрөг



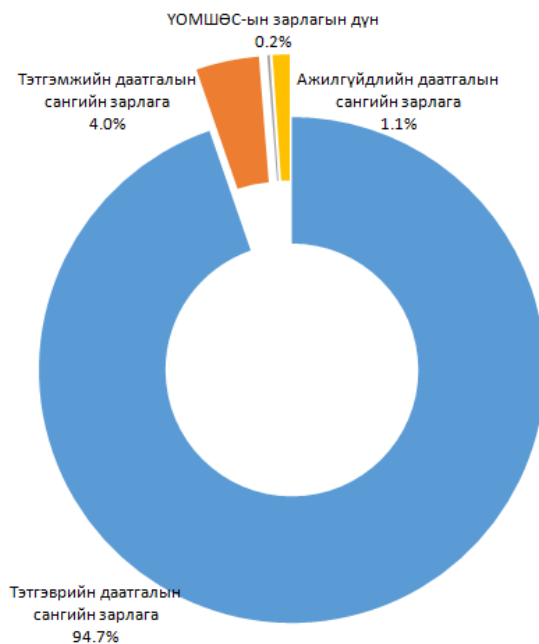
Сангуудаар авч үзвэл: тэтгэврийн даатгалын сангийн орлогын төлөвлөгөөг 5.9 хувиар, тэтгэмжийн даатгалын сангийн орлогын төлөвлөгөөг 37.5 хувиар, ҮОМШӨ сангийн орлогын төлөвлөгөөг 58.8 хувиар, ажилгүйдлийн даатгалын сангийн орлогын төлөвлөгөөг 78.3 хувиар тус тус давуулан биелүүлсэн байна.

Нийгмийн даатгалын сангийн орлого, төрлөөр, хувиар



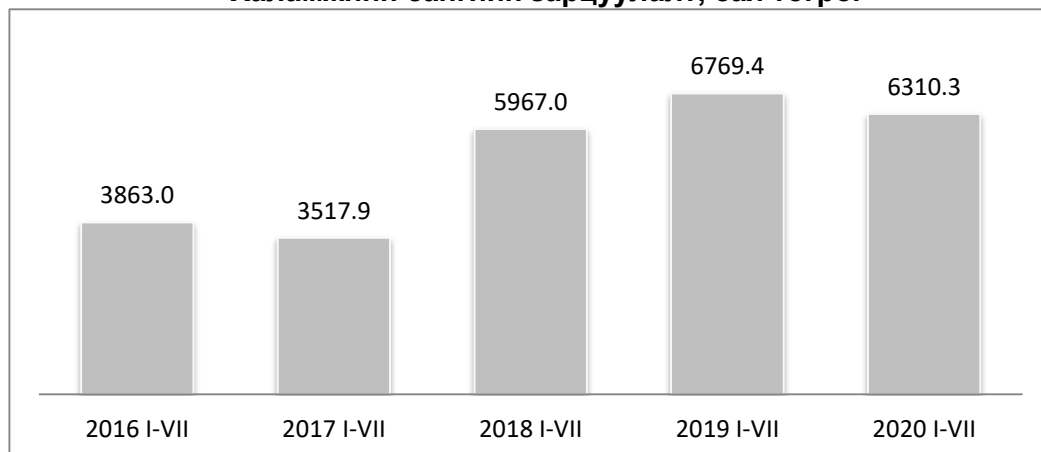
Тэтгэврийн сангийн зарлага 29562.0 сая төгрөгт, Тэтгэмжийн сангийн зарлага 1258.1 сая төгрөг, ҮОМШӨ-ний зарлага 49.8 сая төгрөг, ажилгүйдлийн даатгалын сангаас 342.9 сая төгрөг тус тус зарцуулж нийт 31212.8 сая төгрөгийн тэтгэвэр, тэтгэмж, даатгалыг олгосон байна.

Нийгмийн даатгалын сангийн зарлага, төрлөөр, хувиар



Халамжийн сангийн сангийн үйл ажиллагааны эхний хагас жилийн мэдээгээр Халамжийн тэтгэвэр 1506 хүнд 2640.2 сая төгрөг, нөхцөлд мөнгөн тэтгэмж, нийгмийн халамжийн үйлчилгээ болон хөнгөлөлт 25755 хүнд 3670.1 сая төгрөг нийт 27261 хүнд 6310.3 сая төгрөгийн тэтгэвэр, тэтгэмж, хөнгөлөлтийг үзүүлсэн байна.

Халамжийн сангийн зарцуулалт, сая төгрөг



ГЭМТ ХЭРЭГ

Аймгийн хэмжээгээр 167 гэмт хэрэг бүртгэгдсэнээс 27.5 хувийг иргэдийн эрх чөлөө эрүүл мэндийн эсрэг гэмт хэрэг, 35.9 хувь нь бусдын өмчлөлийн эсрэг гэмт хэрэг, 36.6 хувийг бусад төрлийн гэмт хэрэг эзэлж байна. Эхний 7 сард гэмт хэргийн улмаас 16 хүн нас барж, 54 хүн гэмтэж 471.0 сая төгрөгийн хохирол учирсан байна. Оны эхнээс өссөн дүнгээр 8478 зөрчил илрүүлж, 246 хүн эрүүлжигдэн, 100 хүн баривчлагдсан нь өнгөрсөн оны мөн үеэс зөрчил 312-оор өсч, баривчлагдсан хүн 70, эрүүлжигдсэн хүн 27-оор тус тус буурсан байна.

ТАТВАРЫН ОРЛОГО

Татварын орлогын төлөвлөгөө аймгийн дүнгээр 138.2 хувийн биелэлттэй, 6 тэр бум 813.1 сая төгрөгийн орлого оруулсаны цалин хөлс түүнтэй адилтгах орлого 52.6 хувь, нэмэгдсэн өртгийн албан татвар 5.1 хувь, татварын бус орлого 5.3 хувь, авто тээврийн албан татвар 4.1 хувь, бусад нэр төрөл 32.9 хувийг тус тус эзэлж байна. Нийт татварын орлогын бүрдүүлэлтийн 92.5 хувь буюу 6 тэрбум 305.4 сая төгрөгийг орон нутгийн орлого, 7.5 хувь буюу 507.7 сая төгрөгийг улсын төсвийн орлого бүрдүүлж байна.

МӨНГӨ ЗЭЭЛ

Монгол банкны мэдээгээр эхний 7 сард гүйлгээнд 20 тэрбум 624.2 сая төгрөг, иргэдийн мөнгөн хадгаламжинд 65.0 мянган иргэний 123.5 тэрбум төгрөг байгаа нь иргэдийн мөнгөн хадгаламж өнгөрсөн оны мөн үеэс 22.4 тэрбум төгрөгөөр өссөн байна.

Аймгийн дүнгээр эхний 7 сард нийт олгосон зээлээс 157.6 тэрбум төгрөгийн зээлийн үлдэгдэлтэй байна. Үүнээс анхаарал хандуулах зээлийн үлдэгдэл 0.7 хувь, чанаргүй зээлийн үлдэгдэл 1.1 хувийг тус тус эзэлж байна.

ҮНЭ ХАНШ

8-р сарын 1-ний байдлаар баруун бүсийн аймгуудад 1л А-80 бензин 1440-1630, А-92 бензин 1530-1650, Дизелийн түлш 1860-2180, Улаанбаатар А-80 бензин 1260-1400 А-92 бензин 1320-1450 Дизелийн түлш 1790-2090 төгрөгөөр тус тус худалдаалагдаж байна.

УЛААНБААТАР ХОТЫН АВТО БЕНЗИН, ДИЗЕЛЬ ТҮЛШНИЙ ДУНДАЖ ҮНЭ, шатахуун түгээх станцаар

Төрөл	Жаст ойл	Петровис	Магнай трейд	Сод монгол	Шунхлай
Аи-95		2000	2000	2000	2000
Аи-80	1260	1400			
Аи-92	1320	1450	1450	1450	1450
Дизель түлш	1790	2090	2090	2090	2090

АЖ АХУЙН НЭГЖ БАЙГУУЛЛАГА

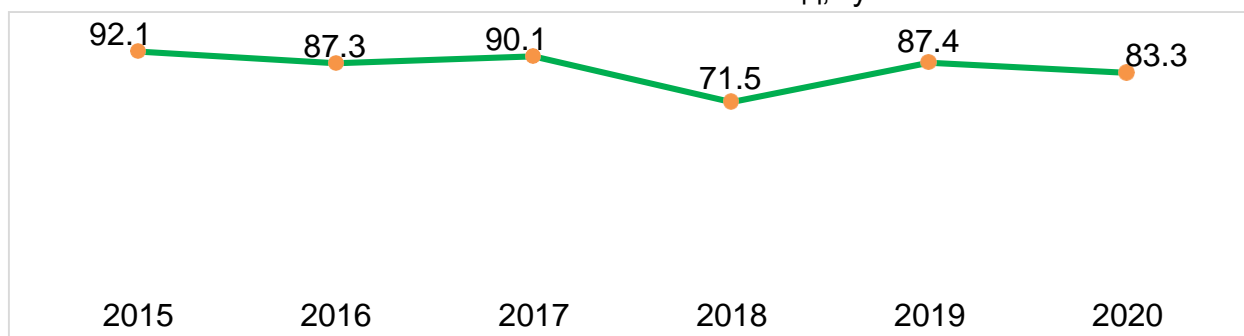
2020 оны эхний 7 сарын байдлаар улсын бүртгэлийн мэдээгээр 2226 аж ахуйн нэгж байгууллага бүртгэлтэй байна. Эхний хагас жилд нийт 16 аж ахуйн нэгж байгууллага нэмж бүртгэгдсэнээс хязгаарлагдмал хариуцлагатай компани 14, нийгэмд, гишүүдэд үйлчилдэг ТББ 1, нөхөрлөл 1 шинээр тус тус бүртгэгдсэн байна. Нийт бүртгэлтэй аж ахуйн нэгж байгууллагуудын 0.9 хувийг төрийн болон орон нутгийн өмчит аж ахуйн нэгж, 51.7 хувийг ХХК, 18.6 хувийг хоршоо, 11.4 хувийг ТББ, 17.4 хувийг бусад төрлийн байгууллага эзэлж байна.

ХӨДӨӨ АЖ АХУЙ

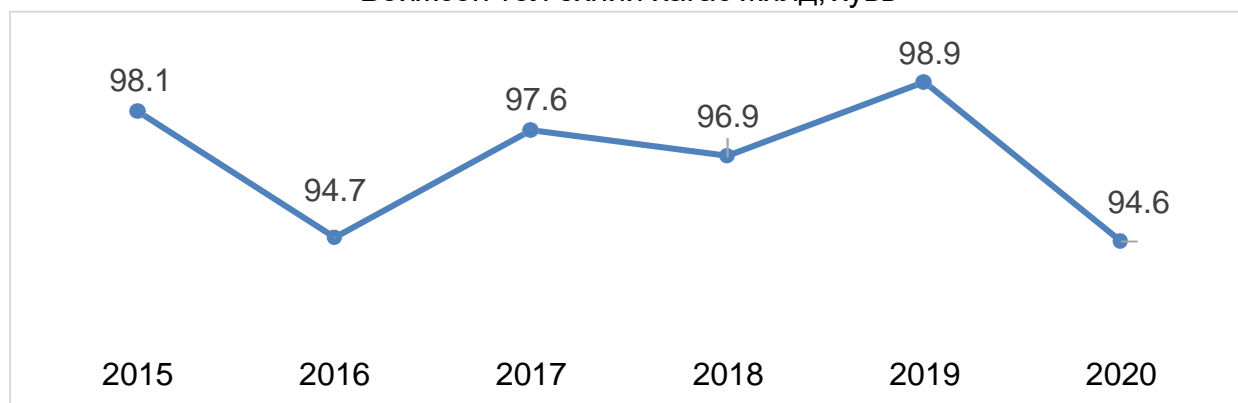
Аймгийн хэмжээнд 7 сарын 1-ний байдлаар оны эхний төллөх насны 1555.9 мянган хээлтэгч малын 1295.7 мянга (83.3%) нь төллөжээ. Гүүний 78.5 хувь, үнээний 80.3 хувь, ингэний 51.4 хувь, эм хонины 86.0 хувь, эм ямааны 80.6 хувь нь төллөж байна. Төллөлтийн хувь өмнөх оноос 4.1 пунктээр буурсан байна. Гарсан төлийн 94.6 хувь буюу

1226.3 мянган төл бойжиж байна. Төл бойжилтын хувь өмнөх оноос 4.3 пунктээр буурсан байна.

Мал төллөлт эхний хагас жилд, хувь

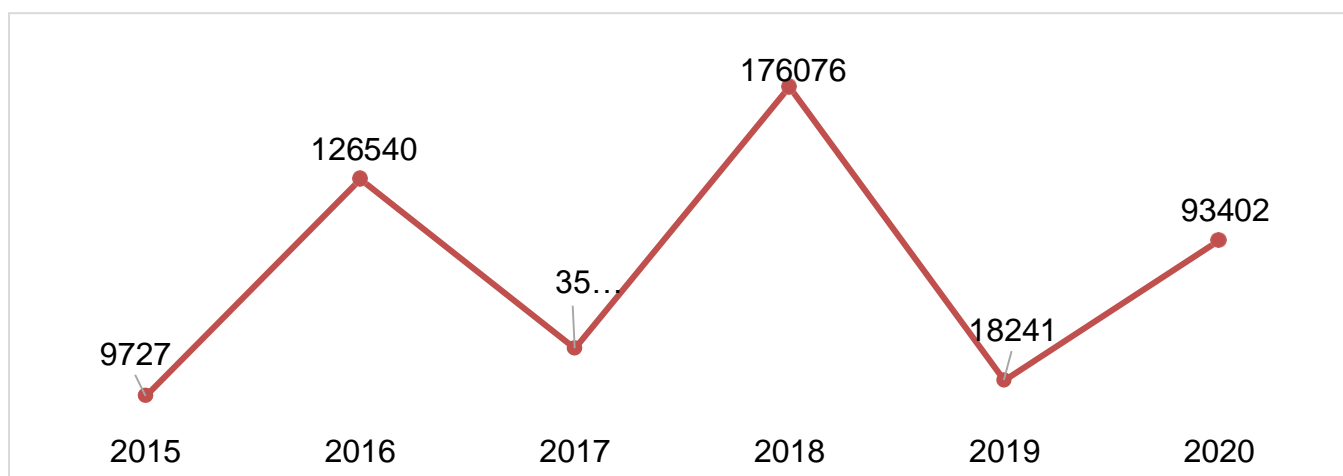


Бойжсон төл эхний хагас жилд, хувь



Том малын зүй бус хорогдол: Эхний хагас жилд аймгийн дүнгээр 93.4 мянган том мал зүй бусаар хорогдсон нь оны эхний малын 2.4 хувь, нийт хорогдолд өвчний хорогдол 0.06 хувь, хээлтэгч малын хорогдол 19.5 хувь, бог малын хорогдол 88.6 хувийг тус тус эзэлж байна. Том малын зүй бусын хорогдлыг өнгөрсөн оны мөн үетэй харьцуулахад 75.2 мянгаар буюу 5.1 дахин өссөн байна.

Хорогдсон том мал, эхний хагас жилд, толгой



ГАЗАР ТАРИАЛАН

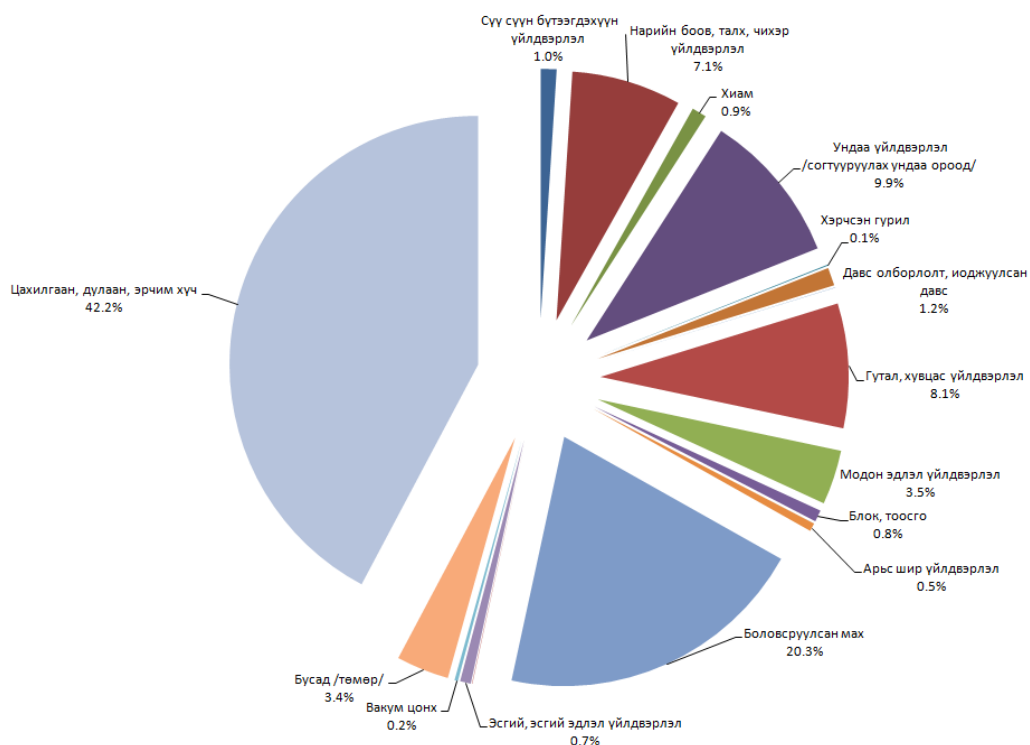
Аймгийн хэмжээнд 7 сарын 1-ний байдлаар 3503.3 га талбайд тариалалт хийснээс үр тариа 1640.0 га-д, төмс 186.7 га-д, хүнсний ногоо 151.6 га-д, малын тэжээл 1525.0 га-д тус тус тариалсан байна.

Өмнөх оны мөн үеийнхээс нийт тариалсан талбай 132.2 га буюу 3.9 хувиар өсч үр тариа 73.0 га буюу 4.3 хувь, хүнсний ногоо 6.2 га буюу 3.9 хувь, төмс 17.3 га буюу 8.5 хувиар тус тус буурч, малын тэжээл тариалсан талбай 228.7 га буюу 17.6 хувиар өссөн байна.

АЖ ҮЙЛДВЭР

Аж үйлдвэрийн нийт бүтээгдэхүүний үйлдвэрлэл эхний 7 сарын байдлаар оны үнээр 12 тэрбум 161.8 сая төгрөг болж, өнгөрсөн оноос 11.8 хувиар буюу 1 тэр бум 719.6 сая төгрөгөөр буурч, нийт үйлдвэрлэлээс ААНэгжийн үйлдвэрлэл нь 10 тэр бум 261.0 сая төгрөг, иргэдийн үйлдвэрлэл нь 1900.8 сая төгрөг болсон байна. Үйлдвэрлэлд цахилгаан, дулаан, усан хангамжийн үйлдвэрлэл 42.2 хувийг, хүнсний үйлдвэрлэл 20.2 хувь, боловсруулсан мах 20.3 хувь, хувцас үйлдвэрлэл 8.1 хувь, модон эдлэл үйлдвэрлэл 3.5 хувь, эсгий эдлэл үйлдвэрлэл 0.7 хувь, бусад үйлдвэрлэл 5.0 хувийг тус тус эзэлж байна.

Аж үйлдвэрийн нийт бүтээгдэхүүн ,салбар хувиар



АЙМГИЙН ЭРҮҮЛ МЭНДИЙН БАЙГУУЛЛАГЫН ҮНДСЭН ҮЗҮҮЛЭЛТҮҮД

Сумын нэр	Нийт халдварт өвчин		Халдварт бус өвчлөл		Ор хоног		Амбулаторийн үзлэг		Хяналтаны жирэмсэн эмэгтэйчүүд	
	2019	2020	2019	2020	2019	2020	2019	2020	2019	2020
Дүн	389	331	36650	38263	80442	74072	205693	186157	781	860
Алдархаан	11	7	143	191	862	608	3819	7510	17	13
Асгат	0	0	65	60	684	617	919	1063	9	11
Баянтэс	9	4	577	485	1487	1372	4535	5772	21	33
Баянхайрхан	1	1	553	442	937	700	1725	1217	17	21
Тосонцэнгэл	55	20	1799	1794	10189	8740	22057	19258	96	124
Дөрвөлжин	1	2	455	325	702	741	2812	2503	15	27
Завханмандал	6	0	220	219	1297	1329	3089	3248	11	13
Идэр	0	4	217	252	1382	1441	3244	3296	23	14
Их-уул	5	6	1054	1151	2963	2678	16406	16514	91	79
Нөмрөг	0	0	730	531	973	924	3563	3485	12	11
Отгон	3	2	524	423	686	446	4097	2219	22	24
Сантмаргац	3	3	351	377	705	606	3911	2735	11	25
Сонгино	0	0	557	442	852	337	3229	3566	16	13
Түдэвтэй	1	2	539	592	1218	1194	3585	3069	17	18
Тэс	2	0	306	573	954	902	4430	5751	33	19
Тэлмэн	1	1	344	268	1122	1042	4084	3745	28	33
Ургамал	1	0	310	323	676	755	1861	2216	11	15
Улиастай	262	237	22917	24782	29221	29925	63242	58214	0	0
Цагаанхайрхан	2	0	235	313	1189	1778	1612	1989	10	16
Цагаанчулуут	0	0	128	108	1134	849	1716	1706	12	12
Цэцэн-Уул	3	4	262	307	1056	800	1893	2498	7	12
Шүлүүстэй	0	2	155	245	1164	1320	1756	2323	20	11
Эрдэнэхайрхан	1	2	131	130	903	713	2016	1769	20	11
Яруу	9	3	82	98	648	874	2790	2602	10	16
Бусад /ӨЭМнэлэг/	13	31	3996	3832	17438	13381	43302	27889	252	289

Завхан аймгийн эдийн засаг, нийгмийн эхний 7 сарын танилцуулга

АМЬД ТӨРСӨН ХҮҮХЭД, НАС БАРАЛТ, сумаар, жил бүрийн хагас жилийн байдлаар

Хугацаа	Амаржсан эх	Амьд төрсөн хүүхэд	Нас баралт	Эхийн эндэгдэл	Нялхсын эндэгдэл	5 хүртэлх насны хүүхдийн эндэгдэл	
2015	VII	147	146	26	-	1	2
	I-VII	955	955	223	-	27	30
2016	VII	126	124	27	-	0	0
	I-VII	866	868	232	-	16	19
2017	VII	123	125	29	-	3	3
	I-VII	783	790	231	1	15	16
2018	VII	144	143	30	-	-	0
	I-VII	868	868	206	-	9	13
2019	VII	134	136	33	-	1	2
	I-VII	815	821	229	-	12	16
2020	VII	127	128	44	-	3	3
	I-VII	806	812	206	-	13	19

Эх үүсвэр: Эрүүл мэндийн газрын мэдээлэл

НИЙГМИЙН ДААТГАЛЫН САНГИЙН ОРЛОГО, ЗАРЛАГА, эхний хагас жилийн байдлаар

/мян.төг/

Үзүүлэлтүүд	2020. VII сар	
	Төлөвлөгөө	Гүйцэтгэл
Нийгмийн даатгалын сангийн орлого, сая төгрөг	8789.1	9839.1
Үүнээс:		
Тэтгэврийн даатгалын сангийн орлого	7558.6	8002.5
Тэтгэмжийн сангийн орлого	658.5	905.5
Эрүүл мэндийн сангийн орлого		
ҮОМШӨ орлогын дүн	454.8	722.1
Ажилгүйдлийн даатгалын сангийн орлого	117.2	209.0
Нийгмийн даатгалын сангийн зарлага, сая төгрөг	32198.5	31212.8
Үүнээс:		
Тэтгэврийн сангийн зарлага	30324.2	29562.0
Тэтгэмжийн сангийн зарлага	1393.9	1258.1
Эрүүл мэндийн сангийн зарлага		
ҮОМШӨ зарлагын дүн	87.4	49.8
Ажилгүйдлийн даатгалын сан зарлага	393.0	342.9

Эх үүсвэр: Аймгийн нийгмийн даатгалын хэлтсийн мэдээлэл
 ҮОМШӨ - Үйлдвэрийн осол, мэргэжлээс шалтгаалах өвчин

АЖИЛ ХАЙГЧ ИРГЭНИЙ ХӨДӨЛГӨӨНИЙ МЭДЭЭ /6 сарын байдлаар/

Үзүүлэлт		2020. VII сар	
Ажил хайгч иргэн /сарын эхэнд/		986	
Эмэгтэй		479	
Тайлант хугацаанд нэмэгдсэн иргэн		208	
Эмэгтэй		92	
Ажил хайж байгаа шалтгаанаар	Шилжин суурьшсан	21	
	Сургууль төгсөөд ажилгүй байгаа	53	
	Сургуулиа орхисон /гарсан, чөлөө, авсан/	3	
	Цэргээс халагдаад ажилгүй байгаа	9	
	Гадаадаас эргэж ирсэн	2	
	Хорих газраас суллагдсан	0	
	Хөдөлмөрийн насанд хүрч асрамжийн газраас гарсан	0	
	Одоо хөдөлмөр эрхэлж байгаа	Одоо эрхэлж байгаа ажлаа солих хүсэлтэй	3
		Ажлаас халагдах мэдэгдэл авсан	2
		Өрхийн болон хувийн аж ахуйн нь эрсдэлд орж орлогогүй болсон	16
		Цалин, орлого хүрэлцэхгүй байгаа	32
		Нэмэлт цагаар ажиллах	13
		Мэргэжил, ур чадвараа ашиглан орлогоо нэмэгдүүлэх	10
	Ажлаас чөлөөлөгдсөн /халагдсан/	Мэргэжилийн ур чадварын хувьд тэнцэхгүй болсон	2
		Эрүүл мэндийн хувьд тэнцэхгүй болсон	2
		Тэтгэвэрт гарсан	2
		Хөдөлмөрийн сахилгын зөрчил гаргасан	0
		Орон тооны цомхотголд орсон	2
		Байгууллага татан буугдсан	2
		Бусад	34
	Тайлант хугацаанд хасагдсан иргэн		561
	Ажилд зуучлагдан орсон иргэн		58
	Хариуцлагын хэлбэрээр	Хувьцаат компани	0
		Хязгаарлагдмал хариуцлагатай компани	15
		Бүх гишүүд нь бүрэн хариуцлагатай нөхөрлөл	0
		Зарим гишүүд нь бүрэн хариуцлагатай нөхөрлөл	0
		Хоршоо	0
		Төрийн өмчит үйлдвэрийн газар	0
		Орон нутгийн өмчит үйлдвэрийн газар	0
		Төсөвт байгууллага	14
		Төрийн бус байгууллага	0
		Сан	0
		Бусад	29
Насны бүлгээр	15-24	9	
	25-34	23	
	34-44	17	
	45-54	7	
	55-59	1	
	60+	1	
Боловсролын түвшингээр	Боловсролгүй	0	
	Бага	1	
	Суурь	3	
	Бүрэн дунд	35	
	Техникийн болон мэргэжлийн	1	
	Тусгай мэргэжлийн дунд	2	
	Дипломын болон бакалаврын дээд	15	
Магистр, доктор	1		
Ажил хайгч иргэн /сарын эцэст/		633	
Эмэгтэй		288	

ТАТВАРЫН ОРЛОГО

/Сая.төг/

Татварын төрөл	Өссөн дүнгээр			
	Төлөвлөгөө	Гүйцэтгэл	Гүйцэтгэлийн зөрүү	Гүйцэтгэлийн хувь
УЛСЫН ТӨСВИЙН ДҮН	391.0	507.7	116.7	129.8
ААНОАТ	45.4	75.9	30.5	167.2
Дотоодын бараа, үйлчилгээний НӨАТ	273.0	345.2	72.2	126.4
Онцгой албан татвар	49.0	59.3	10.3	121.0
Агаарын бохирдол	21.9	26.9	5.0	123.0
Ус бохирдол	1.7	0.0	-1.7	0.0
АМНАТ	0.0	0.4	0.4	-
АЙМГИЙН ТӨСВИЙН ДҮН	3692.2	4688.3	996.1	127.0
Цалин хөлс түүнтэй адилтгах орлого	2765.2	3585.7	820.5	129.7
ҮХЭХАТ	144.2	191.2	47.0	132.6
АТБӨЯХАТ	243.5	277.5	33.9	113.9
УТХ	76.8	117.8	41	153.3
Усны нөөц ашигласны төлбөр	107.9	135.8	27.9	125.8
Газрын төлбөр	115.3	15.9	-99.4	13.8
Татварын хүү, торгуулийн орлого	0.0	0.6	0.6	-
Татварын бус орлого	239.1	362.0	122.9	151.4
Зам ашигласны төлбөр	0.0	2.3	2.3	-
СУМЫН ТӨСВИЙН ДҮН	847.6	1617.1	769.5	190.8
Хувь хүний орлогын албан татвар, Иргэний ҮХХБАТ	36.3	67.6	31.2	186.0
Хувь хүнээс суутгасан ОАТ	133.7	362.6	228.8	271.1
Хадгаламжийн хүү орлого	500.3	720.1	219.8	143.9
Татварын бус орлого	14.6	118.2	103.6	810.6
Галт зэвсгийн албан татвар	9.9	14.1	4.1	141.8
УТХ	33.6	50.4	16.7	149.7
Ус, рашаан ашигласны төлбөр	5.3	4.0	-1.2	76.4
Ойн нөөцийн төлбөр	67.1	144.5	77.4	215.4
Агнуурын нөөцийн төлбөр	0.0	5.0	5.0	-
Ургамал ашигласны төлбөр	0.9	1.2	0.2	126.2
Түгээмэл тархацтай АМНАТ	3.3	12.1	8.7	361.0
Хог хаягдлын хураамж	38.2	35.0	-3.2	91.7
Татварын хүү, торгуулийн орлого	4.3	10.5	6.2	243.2
Газрын эрх борлуулсан	0.0	2.5	2.5	-
Үл хөдлөх хөрөнгө борлуулсан	0.0	49.9	49.9	-
Газрын төлбөр	0.0	4.0	4.0	-
ТАТВАРЫН АЛБАНЫ ДҮН	4930.8	6813.1	1882.3	138.2

¹ дахин их

Эх сурвалж: Аймгийн татварын хэлтсийн 7 сарын мэдээгээр

ХҮНСНИЙ ГОЛ НЭРИЙН БАРААНЫ ҮНЭ аймаг, нийслэлээр

Аймаг	Хонины мах			Үхрийн мах			Ямааны мах		
	2018.VII	2019.VII	2020.VII	2018.VII	2019.VII	2020.VII	2018.VII	2019.VII	2020.VII
Баян-Өлгий	7500	7500	7667	7167	8533	8167	-	-	7000
Говь-Алтай	-	7300	9500	-	-	13000	-	6300	7800
Завхан	6500	8000	9500	7500	9000	10000	6500	7500	7500
Увс	6500	8500	9500	6800	9500	9500	5000	6000	7000
Ховд	7500	8000	8500	7500	9000	11500	6000	7000	8000
Архангай	6200	8333	8000	7500	10666	9166	5200	8000	7500
Баянхонгор	6500	8000	8500	6500	9000	10000	5500	7500	7500
Булган	6000	8500	9000	7000	9500	11000	5000	-	8000
Орхон	6333	8500	8833	7333	10667	10667	5500	7500	7750
Өвөрхангай	6500	7500	8000	7300	10000	12000	5000		7000
Хөвсгөл	7000	9000	11000	8500	12000	13000	6500	8500	9000
Говьсүмбэр	6500	8000	8500	8000	11000	12000	5500	7500	7500
Дархан-Уул	6700	7350	9500	7500	9833	9667	5500	8500	8250
Дорноговь	6933	8500	9167	9500	12333	14000	5933	7500	8167
Дундговь	7500	7500	8000	-	-	-	6800	7000	7000
Өмнөговь	8000	8250	8750	-	-	-	7500	7500	7750
Сэлэнгэ	6200	8000	7500	7500	9000	8500	5500	7000	6700
Төв	7500	9500	9500	8500	11000	12000	5500	8500	8500
Дорнод	6000	9000	9000	7500	10000	10000	5500	8500	8000
Сүхбаатар	6500	8500	9500	7500	10000	11000	5500	7500	8500
Хэнтий	6500	10500	10000	9000	12500	14000	5800	9500	9000

Завхан аймгийн эдийн засаг, нийгмийн эхний 7 сарын танилцуулга

ХҮНСНИЙ ГОЛ НЭРИЙН БАРААНЫ ҮНЭ аймаг, нийслэлээр

Аймаг	1-р зэргийн гурил			Элсэн чихэр			Цагаан будаа			Сүү /савлаагүй/		
	2018.VII	2019.VII	2020.VII	2018.VII	2019.VII	2020.VII	2018.VII	2019.VII	2020.VII	2018.VII	2019.VII	2020.VII
Баян-Өлгий	1040	1107	1067	2200	2200	2200	2500	2567	2533	2167	1800	1050
Говь-Алтай	-	1300	1400	-	2500	2500	-	2500	2800	-	1500	2000
Завхан	1300	1400	1500	2000	2000	2000	2500	2300	2500	2000	1500	1500
Увс	1000	1000	1200	2400	2000	2500	2400	2400	2567	933	1000	1000
Ховд	1400	1400	1400	2200	2200	2200	2500	2400	2500	1800	1000	1200
Архангай	1100	1216	1290	2000	1933	2016	2300	2433	2683	2000	2000	2166
Баянхонгор	1200	1200	1300	2000	2000	2000	2200	2200	2300	2500	2000	2500
Булган	1500	1350	1400	2100	2000	2000	2500	2500	2500	1500	1000	1500
Орхон	1100	1100	1200	1800	1800	1800	2233	2233	2500	1000	1000	1000
Өвөрхангай	1200	1200	1200	2200	2000	2000	2200	2200	2400	2500	2000	3000
Хөвсгөл	1200	1300	1400	2100	1900	1800	2400	2300	2400	1500	1500	1500
Говьсүмбэр	1100	1100	1240	1616	1700	1867	2300	2383	2600	0	1400	1700
Дархан-Уул	1040	1110	1190	2267	2200	2200	2383	2400	2567	967	967	933
Дорноговь	1067	1083	1150	1867	1900	2000	2200	2267	2533	2000	1500	2000
Дундговь	1230	1200	1400	2000	1930	2000	2300	2280	2530	2500	2500	2500
Өмнөговь	1267	1350	1437	2000	2100	1945	2300	2333	2575	4000	2500	-
Сэлэнгэ	1100	1100	1200	2000	2000	2000	2300	2300	2600	800	1000	800
Төв	1100	1200	1200	2000	1800	2000	2450	2400	2400	1000	1000	1200
Дорнод	920	1200	1500	2100	2200	2500	2200	2300	2800	700	1000	600
Сүхбаатар	1250	1300	1367	1917	2167	2017	2350	2383	2500	1200	1300	1200
Хэнтий	1100	1400	1350	2200	2200	2000	2300	2300	2400	1000	2000	1000

Завхан аймгийн эдийн засаг, нийгмийн эхний 7 сарын танилцуулга

АВТО БЕНЗИН, ДИЗЕЛЬ ТҮЛШНИЙ ҮНЭ, аймаг, нийслэлээр

Аймаг	А-80			Аи-92			ДТ		
	2018.VII	2019.VII	2020.VII	2018.VII	2019.VII	2020.VII	2018.VII	2019.VII	2020.VII
Баян-Өлгий	1700	1800	1507	1820	1880	1573	1890	1890	1860
Говь-Алтай	-	1810	1440	-	1900	1530	-	-	2000
Завхан	1890	2000	1630	1990	2070	1650	2260	2260	2180
Увс	1830	1900	1513	2010	1980	1587	2150	2150	1967
Ховд	1890	2010	1570	2010	2090	1600	2190	2190	1950
Архангай	1760	1803	1446	1860	1873	1486	2190	2190	2040
Баянхонгор	1760	1860	1470	1870	1900	1510	2200	2200	2220
Булган	1690	1750	1350	1830	1855	1420	2130	2130	2000
Орхон	1665	1740	1413	1828	1840	1463	2128	2128	2103
Өвөрхангай	1730	1820	1450	1860	1890	1510	2180	2180	2200
Хөвсгөл	1740	1850	1510	1920	1940	1560	2170	2170	2170
Говьсүмбэр	1722	1810	1420	1855	1890	1447	2198	2198	2110
Дархан-Уул	1648	1735	1360	1799	1830	1406	2099	2099	2016
Дорноговь	1728	1810	1483	1855	1910	1550	2195	2195	2200
Дундговь	1750	1810	1440	1880	1920	1540	2220	2220	2190
Өмнөговь	1745	1930	1496	1918	2060	1580	2238	2238	2230
Сэлэнгэ	1648	1750	1420	1798	1840	1470	2108	2108	2100
Төв	1650	1740	1390	1790	1820	1440	2100	2100	2090
Дорнод	1750	1880	1487	1900	1940	1527	2190	2190	2133
Сүхбаатар	1730	1860	1517	1887	1930	1567	2193	2193	2187
Хэнтий	1700	1860	1510	1850	1900	1530	2190	2190	2100

ТӨЛ БОЙЖИЛТ

Сум	Бойжуулсан төл, толгой				Бойжилтын хувь			
	2017	2018	2019	2020	2017	2018	2019	2020
Улиастай	46397	44040	48969	58836	99.3	98.7	99.5	98.0
Алдархаан	85523	68087	98294	81842	98.8	95	99	94.6
Асгат	14617	17278	18100	14790	96	99.6	99.9	95.2
Баянтэс	47785	46723	60970	55390	98.7	97.2	99.4	97.8
Баянхайрхан	38396	41116	44046	44999	99.2	99.4	100	97.9
Дөрвөлжин	60969	8082	52256	55834	99.7	95.7	99.5	99.9
Завханмандал	41054	3326	30273	29060	98.4	69.5	99.8	99.9
Идэр	49663	52387	44489	46120	95.5	97.5	95	96.4
Их-Уул	82077	92757	99276	73397	91.8	96.5	97	83.5
Нөмрөг	43947	37670	43682	43800	97.3	99.5	99.5	94.5
Отгон	67246	70628	81109	74910	96.9	99	98	94.3
Сантмаргац	63998	29914	62416	57922	99.5	83.9	99.9	99.1
Сонгино	37265	38853	40873	47773	100	100	100	100.0
Тосонцэнгэл	56971	65367	67212	45627	93.6	98.3	99.3	64.9
Түдэвтэй	43084	44637	49035	40465	99.4	99.6	99.3	96.8
Тэлмэн	56834	53130	59265	52297	91.1	98.7	99.5	95.4
Тэс	35642	34817	42181	44773	100	98.1	99.7	99.5
Ургамал	44100	8425	38309	40038	99.9	83.9	99.9	99.8
Цагаанхайрхан	34118	29722	31037	31810	98.4	94	95.3	93.3
Цагаанчулуут	34796	26585	37176	35639	97.8	98.7	99.1	99.4
Цэцэн-Уул	54782	26474	60128	55634	100	85	100	99.9
Шилүүстэй	36373	35925	33265	41286	98.5	99.1	97.9	99.3
Эрдэнэхайрхан	69803	45263	79494	72220	100	100	100	100.0
Яруу	68729	79981	76723	81799	99	97.7	98.5	94.2
ДҮН	1214169	1001187	1298578	1226261	97.6	96.9	98.9	94.6

Завхан аймгийн эдийн засаг, нийгмийн эхний 7 сарын танилцуулга

ЗҮЙ БУСААР ХОРОГДСОН ТОМ МАЛ

Сум	Хорогдсон том мал, толгой						2020/2019
	2015	2016	2017	2018	2019	2020	
Улиастай	460	1588	427	801	260	1276	4.9 ¹
Алдархаан	775	4624	829	21488	1228	6683	5.4 ¹
Асгат	55	2964	862	107	23	4430	192.6 ¹
Баянтэс	148	17321	5093	4783	954	16979	17.8 ¹
Баянхайрхан	342	10223	1294	1205	178	2372	13.3 ¹
Дөрвөлжин	713	2568	94	29266	146	178	121.9
Завханмандал	786	1595	352	32884	19	269	14.1 ¹
Идэр	755	5281	1009	1686	2850	2147	75.3
Их-Уул	1533	12428	8873	2775	3342	24372	7.3 ¹
Нөмрөг	94	972	1168	1432	513	4411	8.6 ¹
Отгон	354	2795	579	233	749	1094	146.1
Сантмаргац	687	13659	55	23684	0	257	-
Сонгино	86	1177	214	6461	37	1430	38.6 ¹
Тосонцэнгэл	629	2913	7523	2188	1463	14246	9.7 ¹
Түдэвтэй	215	1181	721	1331	397	3867	9.7 ¹
Тэлмэн	992	1542	4780	1940	764	3664	4.8 ¹
Тэс	75	17831	372	1494	269	896	3.3 ¹
Ургамал	71	5602	21	18143	11	2	18.2
Цагаанхайрхан	293	713	526	937	1325	1670	126.0
Цагаанчулуут	337	261	218	1487	844	500	59.2
Цэцэн-Уул	0	7784	0	14885	0	574	-
Шилүүстэй	143	1066	113	152	407	146	35.9
Эрдэнэхайрхан	56	5023	18	4147	1414	553	39.1
Яруу	128	5429	189	2567	1048	1386	132.3
ДҮН	9727	126540	35330	176076	18241	93402	5.1¹

¹ дахин их

ХЭЭЛТЭГЧ МАЛЫН ХОРОГДОЛ

Сум	Хорогдсон хээлтэгч, толгой						2020/2019
	2015	2016	2017	2018	2019	2020	
Улиастай	122	366	98	92	10	6	60.0
Алдархаан	190	537	127	5688	129	2034	15.7 ¹
Асгат	-	657	120	6	1	535	535.0 ¹
Баянтэс	-	2376	335	552	4	3932	983.0 ¹
Баянхайрхан	48	2536	263	55	13	335	25.7 ¹
Дөрвөлжин	134	341	28	2945	1	-	0.0
Завханмандал	106	270	88	10558	18	54	3.0 ¹
Идэр	119	268	69	168	210	851	4.0 ¹
Их-Уул	192	2204	1596	398	895	5882	6.6 ¹
Нөмрөг	-	1	48	8	-	29	-
Отгон	12	29	11	13	73	81	111.0
Сантмаргац	94	4435	-	7286	-	5	-
Сонгино	8	-	1	-	-	-	-
Тосонцэнгэл	99	749	1746	559	332	2515	7.6 ¹
Түдэвтэй	45	403	181	215	24	355	14.8 ¹
Тэлмэн	221	298	892	178	127	855	6.7 ¹
Тэс	8	6975	3	679	62	180	2.9 ¹
Ургамал	-	328	5	4304	7	2	28.6
Цагаанхайрхан	59	187	23	165	53	210	3.9 ¹
Цагаанчулуут	52	38	32	85	95	91	95.8
Цэцэн-Уул	-	1932	-	992	-	206	-
Шилүүстэй	27	84	15	11	53	41	77.4
Эрдэнэхайрхан	-	232	-	2438	-	-	-
Яруу	2	247	3	414	4	20	5.0 ¹
ДҮН	1538	25493	5684	37809	2111	18219	8.6¹

¹ дахин их

ТАРИАЛСАН ТАЛБАЙН МЭДЭЭ /тариалсан талбай, га 7 сарын 1-ний байдлаар/

Сумдын нэр	Үр тариа		Төмс		Ногоон тэжээл		Хүнсний ногоо	
	2019	2020	2019	2020	2019	2020	2019	2020
Улиастай			62.0	63.1	20.0	22.0	69.8	68.1
Алдархаан			60.0	38.5	10.0	9.0	35.0	27.4
Асгат	1613.0	1200.0		0.9	197.0	100.0		0.1
Баянтэс			3.9	5.9	4.0	160.0	1.59	2.0
Баянхайрхан			1.0	1.0			1.0	1.0
Дөрвөлжин			1.0	0.32			0.46	1.2
Завханмандал			2.0	1.0			1.0	1.0
Идэр	20.0		2.0	3.0	180.0	200.0	1.7	3.1
Их-Уул			10.6	10.0	10.0	10.0	3.61	2.5
Нөмрөг			1.0		90.0	106.0	0.3	0.0
Отгон				0.3	45.0	40.0		1.4
Сантмаргац			3.0	3.0	6.0	7.0	2.0	2.0
Сонгино			4.0	5.0	5.0	25.0	2.0	2.5
Тосонцэнгэл			33.1	33.2	38.2	38.5	19.92	20.0
Түдэвтэй			1.8	3.16	316.4	360.0	1.8	1.0
Тэлмэн			6.6	6.0	245.0	313.0	5.0	5.4
Тэс	80.0	440.0	3.0	3.0	40.0	50.0	6.7	7.0
Ургамал			0.31	0.088			0.08	0.1
Цагаанхайрхан			1.6	3.4	5.1	3.6	0.8	2.2
Цагаанчулуут			1.0	1.4	2.0		1.0	0.4
Цэцэн-Уул			2.0	1.5	42.0	35.0	2.5	1.0
Шилүүстэй			0.5	0.4			0.5	0.6
Эрдэнэхайрхан			0.2	0.2	0.4	1.2	0.03	0.4
Яруу			3.4	2.3	40.2	44.7	1.0	1.1
ДҮН	1713.0	1640.0	204.01	186.7	1296.3	1525.0	157.8	151.6

АЖ АХУЙН НЭГЖ БАЙГУУЛЛАГА

Хуулийн этгээдийн төрөл, хэлбэр	2020-07-01 өдрийн байдлаар			
	Тайлант сарын эхэнд	Нэмэгдсэн	Хасагдсан	Тайлант сарын эцэст
ХК	3			3
ХХК	1150	14	1	1163
Төрийн өмчит ХК	1			1
Төрийн өмчит ААТҮГ	21			21
Орон нутгийн өмчит ААТҮГ				0
ХХК /ББСБ/	1			1
ХХК /банк/				0
ХХК /даатгал/				0
ХХК /аудит/				0
Гадаадын хөрөнгө оруулалттай ХХК				0
БГБХ нөхөрлөл	47			47
ЗГБХ нөхөрлөл	24	1		25
ХХНөхөрлөл	2			2
Хоршоо	376			376
Хоршоо /ХЗҮАЭ/	37			37
Хоршоо /дундын/				0
ТБАГУТҮГ	216			216
Нийгэмд үйлчилдэг ТББ	235	1		236
Гишүүддээ үйлчилдэг ТББ	19			19
Хэвлэл мэдээллийн хэрэгсэл	6			6
Үйлдвэрчний эвлэлийн хороо	61			61
Шашны байгууллага	15			15
Сан	12			12
НИЙТ	2226	16	1	2241

Эх сурвалж: Улсын бүртгэлийн хэлтсийн мэдээгээр

АЖ ҮЙЛДВЭРИЙН САЛБАРЫН БОРЛУУЛСАН БҮТЭЭГДЭХҮҮН,
дэд салбараар, өссөн дүнгээр

сая, төг

Аж үйлдвэрийн салбар	2016	2017	2018	2019	2020	үүнээс	
						ААНэгж	иргэд
Нийт дүн	6909.1	7449.6	5999.2	13795.4	12161.8	10261.0	1900.8
Боловсруулах үйлдвэр	3874.5	4481.9	2649.9	9918.2	7027.6	5126.8	1900.8
Хүнсний бүтээгдэхүүн үйлдвэрлэлт	1638.8	2569.1	1793.6	4283.7	2459.7	1586.8	872.9
Сүү сүүн бүтээгдэхүүн үйлдвэрлэл	0.6	707.2	183.8	2499.2	124.2	72.1	52.1
Нарийн боов, талх, чихэр үйлдвэрлэл	1192.5	1341.8	1074.7	1038.6	867.2	245.6	621.6
Хиам	7.4	21.9	39.9	89.4	115.4	115.4	
Ундаа үйлдвэрлэл /согтууруулах ундаа ороод/	368.7	461.1	468.8	635.5	1200.6	1009.3	191.3
Хэрчсэн гурил	61.5	10.5	9.3	6.3	7.9		7.9
Давс олборлолт, иоджуулсан давс	8.1	22.4	15.6	13.2	142.5	142.5	
Цай үйлдвэрлэл	0	4.2	1.5	1.5	1.9	1.9	
Гутал, хувцас үйлдвэрлэл /оёдол/	1468.8	1028.8	446.8	1277.0	983.7	312.4	671.3
Модон эдлэл үйлдвэрлэл	610.4	721.0	249.6	685.0	430.1	267.2	162.9
Блок, тоосго	75.2	20.3	52.3	38.4	92.1	32.7	59.4
Гурил үйлдвэрлэл				13.4	0.8		0.8
Арьс шир үйлдвэрлэл				31.7	63.9	44.6	19.3
Боловсруулсан мах				3304.9	2464.3	2464.3	0
Өлөн гэдэс үйлдвэрлэл		31.9	55.5	11.7	4.7	4.7	0
Барилгын дулаалгын хөөсөнцөр			14.8		0		
Эсгий, эсгий эдлэл үйлдвэрлэл	24.7	49.5	10.4	138.9	84.8	43.2	41.6
Вакум цонх		30.6		43.7	27.1	27.1	0
Бусад /төмөр/	56.6	30.7	26.9	89.8	416.4	343.8	72.6
Цахилгаан, дулааны эрчим хүч үйлдвэрлэл, усан хангамж	3034.6	2967.7	3349.3	3877.2	5134.2	5134.2	0
Цахилгаан үйлдвэрлэл	830.4	865.3	810.4	1032.7	1043.1	1043.1	
Дулаан үйлдвэрлэл	1837.3	1795.8	2247.3	2525.9	3573	3573.0	
Усан хангамж	366.9	306.6	291.6	318.6	518.1	518.1	

АЖ ҮЙЛДВЭРИЙН НИЙТ БҮТЭЭГДЭХҮҮН, дэд салбараар

сая төгрөг

Хугацаа		Нийт дүн	Боловсруулах аж үйлдвэр	Цахилгаан, дулааны эрчим үйлдвэрлэл, усан хангамж
2018	I	1324.4	507.3	817.1
	II	1253.1	404.6	848.5
	III	955.8	212.5	743.3
	IV	889.9	274.7	615.2
	I-IV	4423.2	1399.1	3024.1
	V	472.2	318.4	153.8
	VI	466.4	352.2	114.2
	VII	637.4	580.2	57.2
	VIII	761.6	578.2	183.4
	IX	1519.3	985.1	534.2
	X	3150	2529.9	620.1
	XI	1490.3	671.4	818.9
XII	18212.8	17234.7	978.1	
I-XII	31133.2	24649.2	6484	
2019	I	2016.6	1185.2	828.5
	II	2856.3	2079.4	779.8
	III	1986.9	1240.9	746
	IV	1322.6	541.5	781.1
	I-IV	8182.4	5047	3135.4
	V	2584.5	2129.2	455.3
	VI	1338.1	1185.3	152.8
	VII	1690.4	1556.7	133.7
	VIII	1714.3	1577.6	136.7
	IX	1434.2	1001	433.2
	X	3300.6	2595.6	705
	XI	10890.1	9962.6	927.5
XII	6636.1	5316	1320.1	
I-XII	37770.7	30371	7399.7	
2020*	I	1571.8	509.3	1062.5
	II	3436.8	2322.9	1113.9
	III	1631.4	462.2	1169.2
	IV	1303.9	430.6	873.3
	V	1118.0	696.3	421.7
	VI	1478.1	1134.2	343.9
	VII	1621.8	1472.1	149.7
	I-VII	12161.8	7027.6	5134.2
<u>2020 I-VII</u>	88.15837163	70.8555988	132.4203033	
<u>2019 I-VII</u>				
<u>2019 VII</u>	229.9539939	374.2858221	115.7615024	
<u>2019 VIII</u>				
<u>2020 VI</u>				
<u>2020 VII</u>	109.7219403	129.7919238	43.53009596	

АЖ ҮЙЛДВЭРИЙН САЛБАРЫН ГОЛ НЭР ТӨРЛИЙН БҮТЭЭГДЭХҮҮН ҮЙЛДВЭРЛЭЛ,

Гол нэр төрлийн бүтээгдэхүүн	Хэмжих нэгж	2016	2017	2018	2019	2020	үүнээс	
							ААНэгж	иргэд
Цахилгаан дулааны эрчим хүч үйлдвэрлэл, усан хангамж								
Цахилгаан эрчим хүч	мян.квт.ц	1983	1761	840.6	1348.3	2190.7	2190.7	
Дулааны эрчим хүч	мян.г.кал	160.8	155.6	191.2	243.9	297.3	297.3	
Ус борлуулалт	мян.куб.м	106.4	102.2	83.8	92.6	114.6	114.6	
Боловсруулах аж үйлдвэр								
						0		
Савхин гутал	хос	1687	404	333	80.5	121	9	112
Хүүхдийн гутал	хос	654	150	233	151.1	171	12	159
Монгол гутал	хос	1122	456	583	656	757	32	725
Монгол дээл /оёдол, тор /	ширхэг	9962	4125	3809	8104	10185	5314	4871
Талх	тонн	191.9	133.3	117.3	170.5	187.7	19.4	168.3
Нарийн боов	тонн	263.5	228.9	263.4	135.4	179.3	47.2	132.1
Чихэр, жимсний чанамал	тонн	0.7	1.5	5.7	5.3	6.9	6.9	
Архи, дарс	мян.л	20.6	22.7	16	24.1	32.9	32.9	
Ундаа ,Хийжүүлсэн ус	мян.л	258	138.5	105.5	119.3	231.4	231.4	
Хаим	тонн	0.8	3	6.2	11.8	16.3	16.3	

өссөн дүнгээр

Цахилгаан дулааны эрчим хүч үйлдвэрлэл, усан хангамж

