



"СТАТИСТИК ХӨГЖИЛД ХӨТЛӨГЧ ХҮЧ"



ЗАВХАН АЙМГИЙН 2018 ОНЫ ЭДИЙН ЗАСАГ, НИЙГМИЙН ЭХНИЙ 1 САРЫН ТАНИЛЦУУЛГА

Хаяг: Нутгийн захиргааны ордон 404, 405 тоот

Утас: 70462846, 70462572

И-мэйл: stat_zav@yahoo.com, zavkhan@nso.mn

Веб: www.nso.mn, www.zavkhan.nso.mn, www.1212.mn

ҮНДСЭН ҮЗҮҮЛЭЛТҮҮД /эхний I сар/

Үзүүлэлтүүд	Хэмжих нэгж	2017	2018	$\frac{2018}{2017}$ %
Нийгмийн статистикийн үзүүлэлтүүд				
Хүн амын амьжиргааны доод түвшин	мян.төг	166.5	178.0	100.3
Төрсөн хүүхдийн тоо /амьд төрөлт/	хүн	97	136	140.2
Эхийн эндэгдэл	хүн	0	0	-
Халдварт өвчнөөр өвчлөгчдийн тоо	хүн	70	26	37.1
Бүртгэлтэй ажилгүйчүүдийн тоо	хүн	1069	1645	153.9
Ажилд орсон хүний тоо	хүн	37	74	2.0 ²
Нийгмийн даатгалаас өндөр насны тэтгэвэр авагчдын тоо	хүн	9850	10143	102.9
Олгосон тэтгэвэр, тэтгэмж	сая.төг	2660.7	2807.3	105.5
Бүртгэгдсэн гэмт хэргийн тоо	хүн	13	18	138.4
Макро эдийн засгийн статистикийн үзүүлэлтүүд				
Татварын орлого	сая.төг	454.7	849.8	186.9
Зээлийн хүү	хувь	0.58-2.8	0.58-2.0	-
Эдийн засгийн статистикийн үзүүлэлтүүд				
Мал онд оролт	хувь	99.9	98.9	-
Хорогдсон том мал /бүгд/	толгой	4904	38594	7.8 ²
Тэмээ	толгой	-	-	-
Адуу	толгой	168	379	2.2 ²
Үхэр	толгой	358	958	2.7 ²
Хонь	толгой	2109	14020	6.6 ²
Ямаа	толгой	2269	23237	10.2 ²
Өвчнөөр хорогдсон мал	толгой	-	2	-
Хээлтэгч малын хорогдол	толгой	254	2327	9.2 ²
Аж үйлдвэрийн салбарын нийт үйлдвэрлэлт /бүгд/	сая.төг	964.6	1324.4	137.3
Цахилгаан	сая.төг	195.7	208.9	106.7
Дулаан	сая.төг	428.8	567.4	132.3
Усан хангамж	сая.төг	51.3	40.8	79.5
Боловсруулах үйлдвэрлэл	сая.төг	288.8	507.3	175.7

*2 – дахин их

ТАТВАРЫН ОРЛОГО

Татварын орлогын төлөвлөгөө аймгийн дүнгээр 159.9 хувийн биелэлттэй, 849.8 сая төгрөгийн орлого оруулж, цалин хөлс, түүнтэй адилтгах орлого 32.4 хувь, нэмэгдсэн өртгийн албан татвар 2.3 хувь, ашигт малтмал ашигласаны төлбөр 39.1 хувь, бусад нэр төрөл 26.2 хувийг эзэлж байна.

МӨНГӨ ЗЭЭЛ

Монгол банкны мэдээгээр эхний 1 сард гүйлгээнд 170.7 сая төгрөг, иргэдийн мөнгөн хадгаламжинд 64.6 мянган иргэний 70.2 тэрбум төгрөг байгаа нь иргэдийн мөнгөн хадгаламж өнгөрсөн оны мөн үеэс 7.9 тэрбум төгрөгөөр өссөн байна.

Аймгийн дүнгээр эхний 1 дүгээр сард 12.3 тэрбум төгрөгийн зээл олгосон нь өнгөрсөн оноос 3.1 тэрбум төгрөгөөр өссөн байна. Зээлийн сарын хүүг арилжааны банкуудаар авч үзвэл дунджаар ХААН банк 1.8 хувь, Хас банк 0.58-2.0 хувь, Төрийн банк 1.5 хувь, Капитал банк 1.5 хувь байна.

ХӨДӨӨ АЖ АХУЙ

2-р сарын 1-ний байдлаар аймгийн дүнгээр 38.6 мянган том мал зүй бусаар хорогдоод байгаа нь өнгөрсөн оны мөн үеэс 7.9 дахин буюу 33.7 мянган толгойгоор өссөн байна. Нийт хорогдолд хээлтэгчийн хорогдол 6.0 хувь, бог малын хорогдол 96.5 хувь, бод малын хорогдол 3.5 хувийг тус тус эзэлж байна.

АЖ ҮЙЛДВЭР

Аж үйлдвэрийн нийт бүтээгдэхүүний үйлдвэрлэл эхний 1 сарын байдлаар оны үнээр 1 тэрбум 324.4 сая төгрөг болж, өнгөрсөн оноос 37.3 хувиар буюу 359.8 сая төгрөгөөр буурсан байна. Нийт үйлдвэрлэлд цахилгаан, дулаан, усан хангамжийн үйлдвэрлэл 61.7 хувийг, хүнсний үйлдвэрлэл 25.8 хувь, хувцас үйлдвэрлэл 10.1 хувь, эсгий эдлэл үйлдвэрлэл 0.4 хувь, модон эдлэл үйлдвэрлэл 1.2 хувь, бусад үйлдвэрлэл 0.4 хувийг тус тус эзэлж байна.



ЭРҮҮЛ МЭНД

Аймгийн хэмжээнд 2 сарын 1-ний байдлаар 136 эх амаржиж, 136 хүүхэд амьд төрж, 32 хүн нас барж, нэг хүртэлх насны хүүхэд 1 эндэж, нийт 26 халдварт өвчин бүртгэгдсэн нь өнгөрсөн оны мөн үетэй харьцуулахад төрсөн эх 39(40.2%)-өөр, нас баралт 15(88.2%)-аар өсч, халдварт өвчлөл 44(62.9%)-өөр, халдварт бус өвчлөл 805(13.5%)-аар тус тус буурсан

байна. 1 сард 1.7 мянган өвчтөнийг 12.1 мянган ор хоногоор хэвтүүлж эмчлэн, 29.2 мянган хүнд амбулаториор үйлчилж, 160 жирэмсэн эхийг шинээр хяналтанд авсан байна.

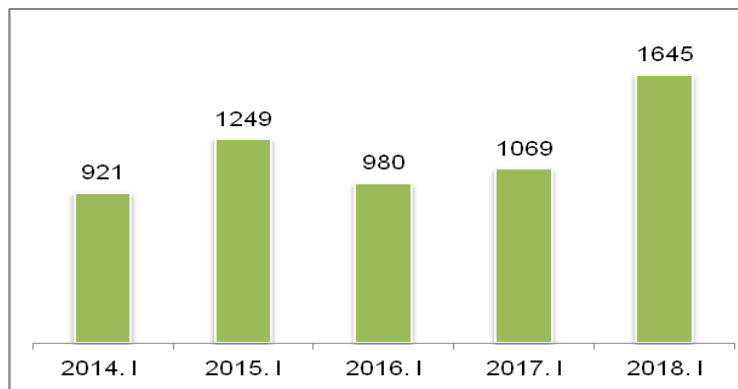
ХӨДӨЛМӨР

Шинэ ажлын байр болон бүртгэлтэй ажилгүйчүүд

Аймгийн хөдөлмөр, халамжийн үйлчилгээний газарт бүртгүүлсэн ажил идэвхитэй хайж байгаа ажилгүй хүний тоо 1645 болж, өнгөрсөн оны мөн үеэс 35.0 хувиар буюу 576 хүнээр өссөн байна. Аймгийн хэмжээнд 800 эмэгтэй ажил идэвхитэй хайж байгаа нь ажилгүйчүүдийн 48.6 хувийг эзэлж байна.

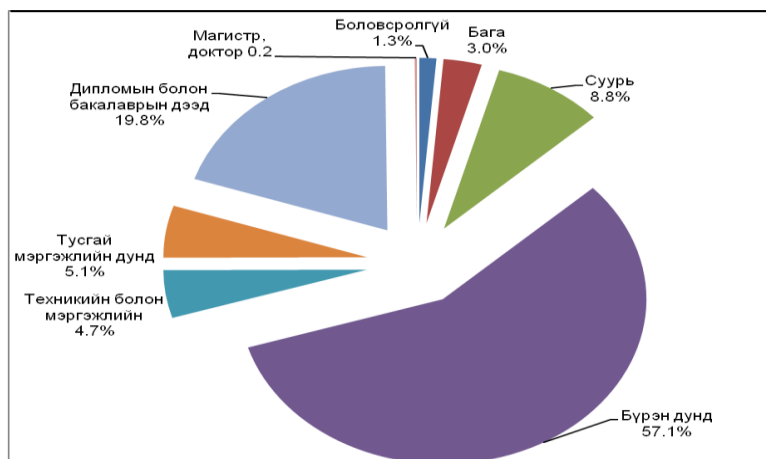
2018 оны 1 сарын байдлаар бүртгүүлсэн, ажил идэвхитэй хайж байгаа ажилгүйчүүдийн тоо өмнөх 4 жилийн дунджаас 35.9 хувиар буюу 591 хүнээр өссөн байна.

Бүртгэлтэй ажилгүйчүүдийн тоо, /оноор, эхний 1 сар/



Бүртгэлтэй ажилгүйчүүдийг насны бүлгээр авч үзвэл 13.4 хувь нь 15-24 нас, 31.2 хувь нь 25-34 нас, 31.5 хувь нь 35-44 нас, 20.4 хувь нь 45-54 нас, 3.1 хувь нь 55-59 нас, 0.4 хувь нь 60 дээш насны ажилгүйчүүд байна.

Ажилгүйчүүдийн 1.3 хувь нь боловсролгүй, 3.0 хувь нь бага, 8.8 хувь нь суурь, 57.1 хувь нь бүрэн дунд, 4.7 хувь нь техникийн болон мэргэжлийн, 5.1 хувь нь тусгай мэргэжлийн дунд, 20.0 хувь нь дээд боловсролтой хүмүүс тус тус эзэлж байна.

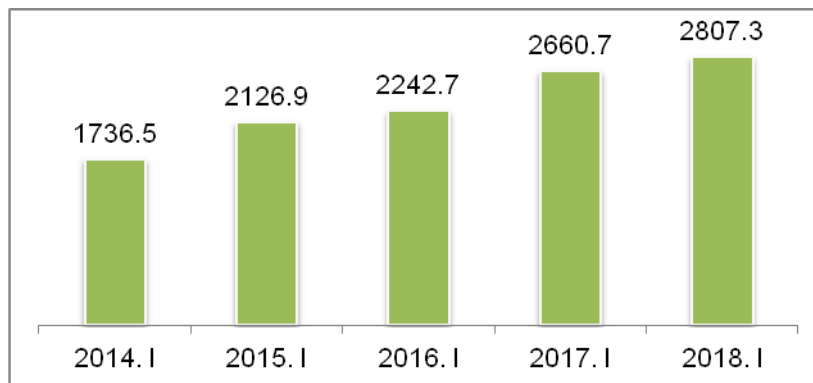


НИЙГМИЙН ДААТГАЛ, ХАЛАМЖ

Аймгийн хэмжээгээр нийгмийн даатгалын сангаас эхний 1 сард 10.1 мянган хүнд 2.8 тэр бум төгрөгийн тэтгэвэр, тэтгэмж олгож, 0.9 тэр бум төгрөгийн нийгмийн даатгалын шимтгэлийн орлогыг төвлөрүүлсэн байна.

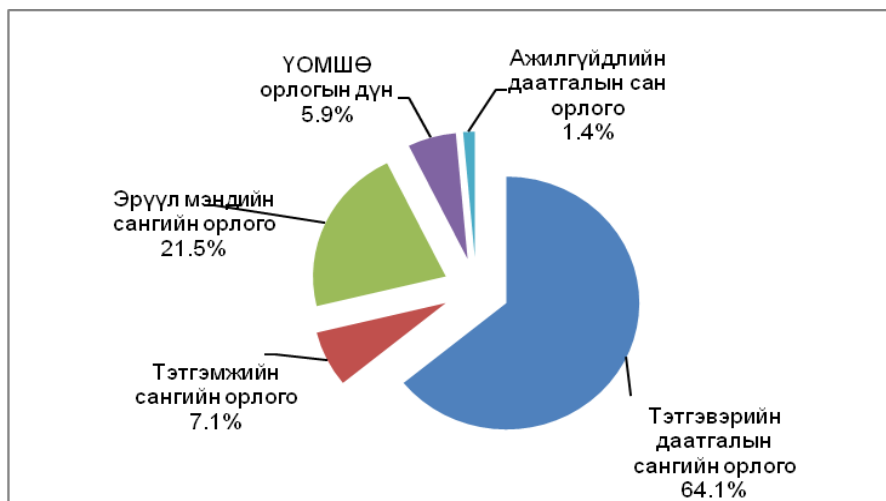
Эхний 1 сард 8701 хүн нийгмийн даатгалд хамрагдсаны 8045 буюу 92.5 хувь нь төсөвт байгууллага, ААНэгж байгууллагын даатгуулагч, 656 иргэн буюу 7.5 хувь нь сайн дурын даатгалд хамрагдсан байна.

Нийгмийн даатгалын сангийн зарлага, сая төгрөг



Сангуудаар авч үзвэл: ҮОМШӨ сангийн орлогын төлөвлөгөөг 23.0 хувиар давуулан биелүүлж, тэтгэврийн даатгалын сангийн орлогын төлөвлөгөөг 13.5 хувиар, тэтгэмжийн даатгалын сангийн орлогын төлөвлөгөөг 12.0 хувиар, ажилгүйдлийн даатгалын сангийн орлогын төлөвлөгөөг 25.1 хувиар тасарсан байна.

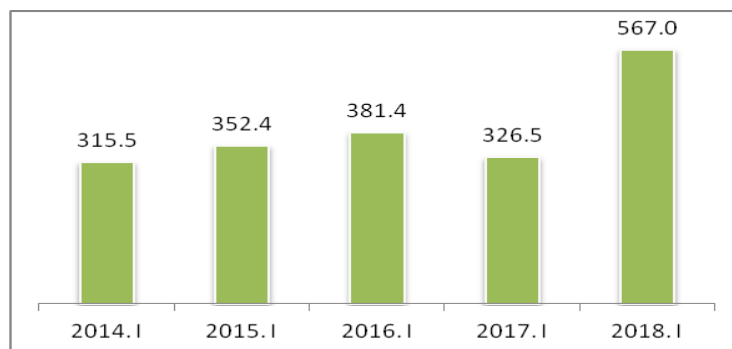
Нийгмийн даатгалын сангийн орлого, төрлөөр, хувиар



Тэтгэврийн сангийн зарлага 2750.9 сая төгрөгт, Тэтгэмжийн сангийн зарлага 37.7 сая төгрөг, Эрүүл мэндийн сангийн зарлага 2.4 сая төгрөг, ҮОМШӨ-ний зарлага 4.0 сая төгрөг, ажилгүйдлийн даатгалын сангаас 12.3 сая төгрөг тус тус зарцуулж нийт 2807.3 сая төгрөгийн тэтгэвэр, тэтгэмж, даатгалыг олгосон байна.

Халамжийн сангийн сангийн үйл ажиллагааны эхний 1 сарын мэдээгээр Халамжийн тэтгэвэр 1461 хүнд 163.2 сая төгрөг, нөхцөлд мөнгөн тэтгэмж 1590 хүнд 74.7 сая төгрөг, нийгмийн халамжийн үйлчилгээ болон хөнгөлөлт 10282 хүнд 329.1 сая төгрөг нийт 13333 хүнд 567.0 сая төгрөгийн тэтгэвэр, тэтгэмж, хөнгөлөлтийг үзүүлсэн байна.

Халамжийн сангийн зарцуулалт, мян төгрөг



ҮНЭ ХАНШ

1-р сарын 31-ний байдлаар баруун бүсийн аймгуудад 1л А-80 бензин 1580-1760, А-92 бензин 1733-1860, Дизелийн түлш 1858-2180, Улаанбаатар А-80 бензин 1480, А-92 бензин 1630 Дизелийн түлш 2010 төгрөгөөр тус тус худалдаалагдаж байна.

Улаанбаатар хотод зарагдаж байгаа автобензин, дизель, хийн түлшний үнэ 2018 оны 1-р сарын 31-ний байдлаар

<i>/төгрөгөөр/</i>					
Нэр төрөл	Жаст ойл	Петровис	Магнай трейд	Сод монгол	Шунхлай
Аи-95		2050	2050		2050
Аи-80	1480	1480	1480		
Аи-92	1630	1630	1630	1630	1630
Дизель түлш	2010	2010	2010	2010	2010

ГЭМТ ХЭРЭГ

Аймгийн хэмжээгээр 18 гэмт хэрэг гарсаны 38.8 хувийг иргэдийн эрх чөлөө эрүүл мэндийн эсрэг гэмт хэрэг, 33.3 хувь нь бусдын өмчийн өмчлөлийн эсрэг гэмт хэрэг, 27.9 хувийг бусад төрлийн гэмт хэрэг тус тус эзэлж байна.

Эхний 1 сард 395 зөрчил илрүүлж, 28 хүн эрүүлжигдэн, 2 хүн баривчлагдсан нь өнгөрсөн оны мөн үеэс зөрчил 178, эрүүлжигдсэн хүн 39, баривчлагдсан хүн 8-аар тус тус буурсан байна.

ЦАГ АГААРЫН ТОЙМ

1-р сард Хөрсний температур: Хөрсний дундаж температур Хангайн уулархаг нутгаар болон нутгийн хойд хэсгээр 33-36 градус хүйтэн, бусад нутгаар 24-30 градус хүйтэн байсан

байна. Сарын эхээр үнэмлэхүй их температур өдөртөө говь талын нутгаар 2-6 градус хүйтэн, бусад нутгаар 10-15 градус хүйтэн байсан бол үнэмлэхүй бага температур нутгийн хойд болон зүүн зүгийн нутгаар 50-52 градус, бусад нутгаар 44-49 градус хүйтэн, хамгийн хүйтэн нь Цэцэн-Уулд 55 градус хүрч хүйтэрчээ.

Хур тунадас: Аймгийн хэмжээнд дунджаар 3.4мм буюу уур амьсгалын дунджаас ахиу хур тунадас оржээ.

Цасан бүрхүүл: Нийт нутгаар цасны дундаж зузаан нь 4-24 см, дундаж нягт 0.04-0.24 гр/см³ байна. Монгол улсын Засгийн газрын **286** дугаар тогтоолоор зудыг үнэлэх шалгуур үзүүлэлтээр Тэс, Сонгино, Цэцэн-уул, Завханмандал, Ургамал, Дөрвөлжин Баянтэс, Тосонцэнгэл сумдын нутгаар **зудтай**, Баянхайрхан, Түдэвтэй, Яруу, Сантмаргац, Эрдэнэхайрхан, Идэр, Алдархаан сумдад **зудархуу** бусад нутгаар өвөлжилт хэвийн байна.

НЭГ ЦОНХНЫ ҮЙЛЧИЛГЭЭНИЙ МЭДЭЭ

Нэг цонхны үйлчилгээгээр 2018 оны 1 дүгээр сард халамжийн үйлчилгээ 778 хүн, хөдөлмөр эрхлэлтийн үйлчилгээ 350 хүн, улиастай сумын иргэний бүртгэлийн үйлчилгээ 560 хүн, төрийн архивын үйлчилгээ 810 хүн, газрын харилцаа 98 хүн, хууль зүйн туслалцааны төвөөр 19 хүн, мэдээлэл зөвлөмжийн үйлчилгээгээр 110 хүн үйлчлүүлсэн байна.

ТАТВАРЫН ОРЛОГО

	эхний I сар				сая.төг
	2017 он	Төлөвлөгөө	Гүйцэтгэл	хувь	2018 2017
1.Хүн ам орлогын албан татвар	23.2	45.6	115.1	2.5 ²	4.9 ²
2.Цалин хөлстэй адилтгах бусад ОАТ	276.3	278.1	275.7	99.1	99.8
3.Үл хөдлөх хөрөнгийн татвар	6.0	0.8	7.0	8.7 ²	116.7
4.Авто машин өөрөө явагч хэрэгслийн албан татвар	3.6	2.5	3.3	132.0	91.7
5.Усны нөөц ашигласны төлбөр	16.0	6.7	0.0	0.0	0.0
6. Газрын төлбөр	4.3	1.6	30.3	18.9 ²	7.0 ²
5.Бусад татвар, төлбөр хураамж	17.0	8.0	26.3	3.3 ²	154.7
Үүнээс: Улсын тэмдэгтийн хураамж	14.7	7.5	22.7	3.0 ²	154.4
Ой ашигласаны төлбөр	1.8	0.2	1.6	8.0 ²	88.9
Ан амьтан агнах, барих	0.0	0.0	0.0	-	-
Бусад	0.5	0.3	2.0	6.7 ²	4.0 ²
6.Татварын бус орлого	20.7	12.6	20.9	165.9	101.0
Хүү торгуулийн орлого	5.6	0.9	2.8	3.1 ²	50.0
Бусад	15.1	11.7	18.1	154.7	119.9
7. ХХОАТ-ын буцаан олголт	0.0	0.0	0.0	-	-
8.Орон нутгийн орлого /бүгд/	367.1	355.9	478.6	134.5	130.4
ААНБ-ын албан татвар	9.4	6.1	5.5	90.2	58.5
НӨАТ	22.6	8.6	22.7	2.6 ²	100.4
Онцгой	1.0	15.7	10.0	63.7	10.0 ²
Агаарын бохирдлын төлбөр	0.3	0.05	0.3	6.0 ²	100.0
Ашигт малтмал ашигласны төлбөр	54.3	145.0	332.7	2.3 ²	6.1 ²
9.Төвлөрсөн төсөвт орсон орлого /бүгд/	87.6	175.5	371.2	2.1 ²	4.2²
Дүн	454.7	531.4	849.8	159.9	186.9

Эх сурвалж: Аймгийн Татварын хэлтсийн мэдээгээр

Завхан аймгийн эдийн засаг нийгмийн эхний 1 дүгээр сарын танилцуулга

²-дахин их

Хүнсний гол нэрийн бараа, бүтээгдэхүүний дундаж үнэ, нийслэл, аймгаар
2018 оны 1-р сарын 31-ний байдлаар /өмнөх сарын дундаж үнэтэй харьцуулсанаар/
/төгрөгөөр/

Аймаг	Хонины мах		Үхрийн мах		Ямааны мах	
	XII сарын дундаж үнэ	I. 31	XII сарын дундаж үнэ	I. 31	XII сарын дундаж үнэ	I. 31
Баруун бүс	4 420	5 233	4 880	5 700	3 507	4 060
Баян-Өлгий	4 625	5 666	4 375	5 000	3 758	4 500
Говь-Алтай	3 725	4 500	5 125	6 500	3 150	3 800
Завхан	4 000	4 500	5 000	5 500	3 000	3 500
Увс	4 750	5 500	4 900	5 500	3 500	3 500
Ховд	5 000	6 000	5 000	6 000	4 125	5 000
Хангайн бүс	4 337	5 233	5 379	6 289	3 572	4 217
Архангай	4 725	5 500	5 400	5 800	4 000	3 500
Баянхонгор	3 725	4 500	5 500	6 000	3 100	4 000
Булган	4 375	4 500	5 125	6 000	3 500	3 500
Орхон	4 450	5 600	5 425	6 633	3 684	4 600
Өвөрхангай	3 500	5 300	5 075	6 800	2 650	4 200
Хөвсгөл	5 250	6 000	5 750	6 500	4 500	5 500
Төвийн бүс	4 426	5 488	5 753	6 973	3 691	4 502
Говьсүмбэр	4 000	5 000	5 500	6 500	3 500	4 500
Дархан-Уул	4 817	5 633	5 342	6 367	4 000	4 800
Дорноговь	4 250	5 833	7 000	8 500	3 625	4 667
Дундговь	4 275	5 500	-	-	3 625	4 500
Өмнөговь	4 325	5 650	-	-	3 625	3 750
Сэлэнгэ	4 625	5 300	5 300	6 500	4 400	4 800
Төв	4 688	5 500	5 625	7 000	3 063	4 500
Зүүн бүс	4 992	5 933	6 079	7 000	4 042	5 000
Дорнод	5 475	5 800	6 050	6 500	4 500	5 000
Сүхбаатар	5 000	6 000	6 000	7 000	4 375	5 000
Хэнтий	4 500	6 000	6 188	7 500	3 250	5 000

Хүнсний гол нэрийн бараа, бүтээгдэхүүний дундаж үнэ, нийслэл, аймгаар
2018 оны 1-р сарын 31-ний байдлаар /өмнөх сарын дундаж үнэтэй харьцуулсанаар/
/төгрөгөөр

Аймаг	1-р зэргийн гурил		Элсэн чихэр		Цагаан будаа		Сүү /савлаагүй/	
	XII сарын дундаж үнэ	I. 31	XII сарын дундаж үнэ	I. 31	XII сарын дундаж үнэ	I. 31	XII сарын дундаж үнэ	I. 31
Баруун бүс	1 166	1 158	2 207	2 287	2 347	2 347	2 315	2 673
Баян-Өлгий	960	960	2 333	2 333	2 433	2 433	2 175	2 266
Говь-Алтай	1 300	1300	2 500	2 500	2 300	2 300	2 900	3 000
Завхан	1 070	1080	2 000	2 200	2 300	2 300	2 500	3 000
Увс	1 200	1150	2 300	2 500	2 500	2 500	2 000	2 600
Ховд	1 300	1300	1 900	1 900	2 200	2 200	2 000	2 500
Хангайн бүс	1 268	1 256	2 272	2 289	2 311	2 345	2 163	2 500
Архангай	1 250	1250	2 300	2 300	2 400	2 400	2 375	2 500
Баянхонгор	1 200	1200	2 200	2 000	2 200	2 200	3 000	3 000
Булган	1 500	1500	2 500	2 500	2 500	2 500	2 000	2 000
Орхон	1 133	1133	2 233	2 233	2 267	2 267	2 000	
Өвөрхангай	1 200	1200	2 200	2 200	2 200	2 200	1 700	3 000
Хөвсгөл	1 325	1250	2 200	2 500	2 300	2 500	1 900	2 000
Төвийн бүс	1 170	1 162	2 154	2 070	2 285	2 314	1 925	2 160
Говьсүмбэр	1 323	1150	1 892	1 925	2 466	2 250	-	
Дархан-Уул	1 065	1065	2 333	2 367	2 383	2 383	1 500	1 800
Дорноговь	1 083	1083	2 000	2 000	2 200	2 200	2 000	2 000
Дундговь	1 180	1200	2 066	2 000	2 230	2 266	2 000	3 000
Өмнөговь	1 242	1233	2 100	2 000	2 250	2 300	3 000	
Сэлэнгэ	1 200	1200	2 525	2 200	2 167	2 300	1 250	1 800
Төв	1 100	1200	2 163	2 000	2 300	2 500	1 800	2 200
Зүүн бүс	1 118	1 134	2 083	2 139	2 224	2 233	1 863	1 967
Дорнод	920	920	2 150	2 100	2 100	2 200	1 375	1 600
Сүхбаатар	1 283	1283	2 033	2 117	2 354	2 300	2 275	2 300
Хэнтий	1 150	1200	2 067	2 200	2 217	2 200	1 938	2 000

АЙМГИЙН ТӨВҮҮДЭД ЗАРАГДАЖ БАЙГАА АВТОБЕНЗИН, ДИЗЕЛИЙН
ТҮЛШНИЙ ҮНЭ, 2018 оны 1-р сарын 31-ний байдлаар

/төгрөгөөр/

Аймаг	А-80		Аи-92		ДТ	
	ХII сарын дундаж үнэ	I. 31	ХII сарын дундаж үнэ	I. 31	ХII сарын дундаж үнэ	I. 31
Баруун бүс	1 610	1 645	1 738	1 773	1 817	1 971
Баян-Өлгий	1 533	1 583	1 683	1 733	1 750	1 858
Говь-Алтай	1 550	1 650	1 650	1 750	1 750	1 845
Завхан	1 650	1 650	1 760	1 760	1 890	2 180
Увс	1 580	1 580	1 760	1 760	1 820	1 915
Ховд	1 735	1 760	1 835	1 860	1 875	2 055
Хангайн бүс	1 540	1 590	1 686	1 737	1 779	1 970
Архангай	1 550	1 660	1 675	1 760	1 773	1 950
Баянхонгор	1 570	1 630	1 703	1 780	1 793	2 040
Булган	1 500	1 560	1 650	1 690	1 750	1 830
Орхон	1 500	1 500	1 650	1 663	1 750	2 010
Өвөрхангай	1 550	1 620	1 660	1 750	1 770	2 020
Хөвсгөл	1 570	1 570	1 780	1 780	1 840	1 970
Төвийн бүс	1 508	1 557	1 678	1 728	1 739	1 971
Говьсүмбэр	1 494	1 566	1 696	1 760	1 750	2 043
Дархан-Уул	1 480	1 485	1 632	1 654	1 706	1 914
Дорноговь	1 557	1 593	1 737	1 757	1 770	1 980
Дундговь	1 540	1 630	1 720	1 780	1 750	2 020
Өмнөговь	1 528	1 617	1 728	1 833	1 770	1 900
Сэлэнгэ	1 480	1 490	1 630	1 650	1 720	2 010
Төв	1 480	1 520	1 605	1 660	1 705	1 930
Зүүн бүс	1 580	1 611	1 707	1 724	1 827	1 921
Дорнод	1 570	1 610	1 680	1 680	1 810	1 910
Сүхбаатар	1 630	1 630	1 740	1 740	1 870	1 937
Хэнтий	1 540	1 593	1 700	1 753	1 800	1 917

ТОМ МАЛЫН ЗҮЙ БУС ХОРОГДОЛ

толгой

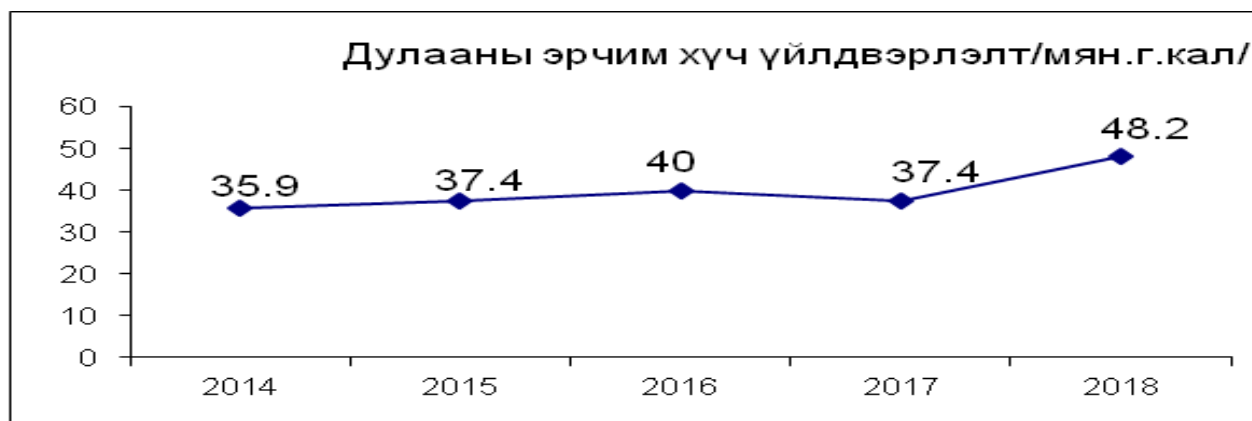
Сумын нэр	Бүгд	Адуу	Үхэр	Тэмээ	Хонь	Ямаа	Бүгдээс өвчнөөр	Хээлтэгчийн хорогдол	Мал онд оролт %
Улиастай	222	2	13	-	73	134	-	-	99.8
Алдархаан	4469	23	114	-	1346	2986	-	991	98.5
Асгат	47	-	6	-	20	21	-	-	99.9
Баянтэс	742	19	86	-	196	441	-	-	99.5
Баянхайрхан	82	2	6	-	42	32	-	-	99.9
Дөрвөлжин	5808	2	93	-	1774	3939	-	-	97.2
Завханмандал	7673	52	61	-	2721	4839	-	898	94.2
Идэр	91	12	12	-	37	30	-	-	99.9
Их-Уул	793	46	92	-	363	292	-	41	99.7
Нөмрөг	120	-	10	-	36	74	-	-	99.9
Отгон	2	2	-	-	-	-	-	-	100
Сантмаргац	2910	18	39	-	1178	1675	-	95	98.3
Сонгино	1560	10	31	-	622	897	-	-	98.5
Тосонцэнгэл	1267	42	128	-	600	497	-	284	99.3
Түдэвтэй	349	-	25	-	158	166	-	-	99.7
Тэлмэн	568	24	52	-	237	255	-	-	99.6
Тэс	508	64	57	-	138	249	-	-	99.5
Ургамал	6708	10	12	-	2957	3729	-	-	94.4
Цагаанхайрхан	82	-	4	-	19	59	-	5	99.9
Цагаанчулуут	116	-	2	-	29	85	-	2	99.9
Цэцэн-Уул	1732	26	73	-	465	1168	-	-	98.8
Шилүүстэй	65	-	5	-	21	39	2	2	99.9
Эрдэнэхайрхан	1860	12	10	-	720	1118	-	-	99.1
Яруу	820	13	27	-	268	512	-	-	99.6
ДҮН	38594	379	958	-	14020	23237	2	2327	98.9
2017 оны 1 сар	4904	168	358	-	2109	2269	-	254	99.9

АЖ ҮЙЛДВЭРИЙН НИЙТ БҮТЭЭГДЭХҮҮН, /салбараар оны үнээр/

Аж үйлдвэрийн салбар	2014	2015	2016	2017	2018	ҮҮНЭЭС	
						ААНэгж	иргэд
Нийт дүн	990.9	1275.5	1678.3	964.6	1324.4	916.0	408.4
Боловсруулах үйлдвэр	493.4	455.9	908.9	288.8	507.3	98.9	408.4
Хүнсний бүтээгдэхүүн үйлдвэрлэлт	350.5	242.8	455.9	181.3	342.4	73.5	268.9
Сүү сүүн бүтээгдэхүүн үйлдвэрлэл	-	0.1	-	-	55.9	-	55.9
Нарийн боов, талх, чихэр үйлдвэрлэл	350.5	242.0	401.8	97.1	237.6	35.3	202.3
Хиам	-	-	-	-	5.4	5.4	
Ундаа үйлдвэрлэл /согтууруулах ундаа ороод/	-	0.6	44.0	81.5	35.9	30.3	5.6
Хэрчсэн гурил	-	-	9.3	2.3	5.9	0.8	5.1
Давс олборлолт, иоджуулсан давс	-	0.1	0.8	0.4	0.5	0.5	
Цай үйлдвэрлэл			-		1.2	1.2	-
Гутал, хувцас үйлдвэрлэл /оёдол/	81.6	110.1	347.7	87.1	133.2	23.3	109.9
Модон эдлэл үйлдвэрлэл	26.5	24.6	93.7	10.8	21.8	2.1	19.7
Блок, тоосго	-	-	-	-	-		-
Гурил үйлдвэрлэл	32.3	73.4	-	-	-		
Боловсруулсан мах	-	-	132.0	0.0	-		
Өлөн гэдэс үйлдвэрлэл					-	-	
Барилгын дулаалгын хөөсөнцөр					-	-	
Эсгий, эсгий эдлэл үйлдвэрлэл	-	2.1	3.3	2.0	5.2	-	5.2
Вакум цонх	-	-		-	-		-
Бусад /төмөр/	2.5	2.9	8.3	7.6	4.7		4.7
Цахилгаан, дулааны эрчим хүч үйлдвэрлэл, усан хангамж	497.5	819.6	769.4	675.8	817.1	817.1	
Цахилгаан үйлдвэрлэл	61.5	339.0	258.2	195.7	208.9	208.9	
Дулаан үйлдвэрлэл	410.0	427.2	456.9	428.8	567.4	567.4	
Усан хангамж	26.0	53.4	54.3	51.3	40.8	40.8	

АЖ ҮЙЛДВЭРИЙН САЛБАРЫН ГОЛ НЭР ТӨРЛИЙН БҮТЭЭГДЭХҮҮН ҮЙЛДВЭРЛЭЛ, өссөн дүнгээр

Гол нэр төрлийн бүтээгдэхүүн	Хэмжих нэгж	2014	2015	2016	2017	2018	ҮҮНЭЭС	
							ААНэгж	иргэд
Цахилгаан дулааны эрчим хүч үйлдвэрлэл, усан хангамж								
Цахилгаан эрчим хүч	мян.квт.ц	667.6	460.6	373.7	260.5	258.8	258.8	
Дулааны эрчим хүч	мян.г.кал	35.9	37.4	40	37.4	48.2	48.2	
Боловсруулах аж үйлдвэр								
Савхин гутал	хос	292.0	138.0	500.0	128.0	139.0	139.0	
Хүүхдийн гутал	хос	53.0	50.0	250.0	24.0	155.0	155.0	
Монгол гутал	хос	199.0	141.0	304.0	152.0	317.0	21.0	296.0
Монгол дээл	ширхэг	648.0	1036.0	2486.0	385.0	1721.0	184.0	1537
Талх	тонн	42.7	38.8	39.8	19.0	16.9	1.7	15.2
Нарийн боов	тонн	105.9	66.7	102.0	23.3	59.9	7.1	52.8
Чихэр	тонн	0.0	0.7	0.1	0.2	0.5	0.5	
Архи, дарс	мян.л	0.0	0.0	1.5	4.8	3.1	3.1	
Ундаа ,Хийжүүлсэн ус	мян.л	0.0	1.0	40.0	35.0	20.3	20.3	
Хаим	тонн	0.0	0.0	0.0	0.0	1.0	1.0	
Ус борлуулалт	мян.куб.м	13.0	17.8	18.1	17.1	13.6	13.6	



АЖ ҮЙЛДВЭРИЙН НИЙТ БҮТЭЭГДЭХҮҮН, дэд салбараар

сая төгрөг

Хугацаа	Нийт дүн	Боловсруулах аж үйлдвэр	Цахилгаан, дулааны эрчим үйлдвэрлэл, усан хангамж	
2014	I	990.9	493.4	497.5
	I-I	990.9	493.4	497.5
2015	I	1275.5	455.9	819.6
	I-I	1275.5	455.9	819.6
2016	I	1678.3	908.9	769.4
	I-I	1678.3	908.9	769.4
2017	I	964.6	288.8	675.8
	I-I	964.6	288.8	675.8
2018*	I	1324.4	507.3	817.1
	I-I	1324.4	507.3	817.1
	$\frac{2018 I - I}{2017 I - I}$	137.3	175.7	120.9
	$\frac{2018 I}{2017 I}$	137.3	175.7	120.9

ЭРҮҮЛ МЭНД

ТӨРӨЛТ, НАС БАРАЛТ, ЭХ, ХҮҮХДИЙН ЭНДЭГДЭЛ, сараар

Хугацаа		Амаржсан эх	Амьд төрсөн хүүхэд	Нас баралт	Эхийн эндэгдэл	Нялхсын эндэгдэл	1-5 хүртэлх насны хүүхдийн эндэгдэл
2015	I	142	144	39	-	8	-
	II	120	120	33	-	4	-
	III	155	154	32	-	2	-
	IV	144	145	22	-	2	-
	V	116	118	40	-	7	1
	VI	131	128	31	-	3	1
	VII	147	146	26	-	1	1
	VIII	149	149	36	-	2	-
	IX	118	119	54	-	7	1
	X	113	113	26	-	3	-
	XI	149	151	26	-	0	-
	XII	144	144	26	-	3	-
	Бүгд	1628	1631	391	-	42	4
2016	I	106	106	30	-	2	-
	II	131	134	31	-	2	-
	III	133	133	38	-	5	-
	IV	119	120	32	-	1	-
	V	133	131	36	-	3	1
	VI	118	120	38	-	3	2
	VII	126	124	27	-	0	-
	VIII	138	139	27	-	2	1
	IX	116	117	24	-	0	1
	X	93	95	36	-	2	-
	XI	102	103	39	-	1	-
	XII	98	99	28	-	1	-
	Бүгд	1413	1421	386	-	22	5
2017	I	97	97	17	-	1	1
	II	96	98	38	-	3	-
	III	114	113	45	1	2	-
	IV	95	95	34	-	2	-
	V	100	102	35	-	1	-
	VI	158	160	33	-	3	-
	VII	123	125	29	1	3	-
	VIII	105	106	28	-	4	-
	IX	106	108	30	-	1	-
	X	106	106	28	-	2	-
	XI	122	120	20	-	0	-
	XII	99	99	32	2	0	1
	Бүгд	1321	1329	369	4	22	2
2018	I	136	136	32	-	1	1

Эх сурвалж: Аймгийн Эрүүл мэндийн газрын мэдээгээр

ЭРҮҮЛ МЭНДИЙН БАЙГУУЛЛАГЫН ҮНДСЭН ҮЗҮҮЛЭЛТҮҮД/эхний 1 сарын байдлаар/

Сумын нэр	Нийт халдварт өвчин		Халдварт бус өвчлөл		Ор хоног		Амбулаторийн үзлэг		Хяналтаны жирэмсэн эмэгтэйчүүд	
	2017	2018	2017	2018	2017	2018	2017	2018	2017	2018
Дүн	70	26	5975	5170	13540	12059	32055	29232	126	160
Алдархаан	1	1	70	39	258	151	507	694	4	1
Асгат	1	-	34	6	103	127	272	85	2	2
Баянтэс	-	-	276	201	349	335	876	687	5	7
Баянхайрхан	-	-	131	51	145	131	255	128	4	5
Тосонцэнгэл	-	2	132	441	1451	1305	2573	2876	21	18
Дөрвөлжин	1	-	108	53	121	73	306	362	4	3
Завханмандал	-	-	37	62	264	241	402	490	1	1
Идэр	4	1	98	129	267	156	507	466	6	5
Их-уул	6	1	264	319	605	467	2045	2442	11	15
Нөмрөг	-	-	20	61	143	123	404	521	1	3
Отгон	1	-	53	59	189	165	616	639	2	2
Сантмаргац	3	-	120	50	213	160	508	424	2	5
Сонгино	2	-	51	55	117	78	545	411	1	4
Түдэвтэй	-	-	370	62	161	166	695	416	2	3
Тэс	-	-	48	57	225	185	788	819	3	4
Тэлмэн	1	-	15	46	257	184	543	523	3	10
Ургамал	1	-	93	108	173	115	449	196	4	3
Улиастай	39	21	2909	2434	5256	4362	8485	7995	0	
Цагаанхайрхан	-	-	18		152	164	319	305	2	6
Цагаанчулуут	-	-	110	36	43	193	193	173	2	1
Цэцэн-Уул	1	-	104	37	88	120	344	172	1	3
Шүлүүстэй	1	-	23	14	240	120	670	471	0	8
Эрдэнэхайрхан	4	-	68	35	181	180	385	325	2	2
Яруу	4	-	18	10	81	63	773	347	0	1
Бусад /ӨЭмнэлэг/	-	-	805	805	2458	2695	8595	7265	43	48

Эх сурвалж: Аймгийн Эрүүл мэндийн газрын мэдээгээр

АЖИЛ ХАЙГЧ ИРГЭНИЙ ХӨДӨЛГӨӨНИЙ МЭДЭЭ /1 сарын байдлаар/

		Үзүүлэлт	/тоогоор/ 2018. I
Ажил хайгч иргэн /сарын эхэнд/			1690
Эмэгтэй			815
Тайлант хугацаанд нэмэгдсэн иргэн			320
Эмэгтэй			197
Шилжин суурьшсан			37
Сургууль төгсөөд ажилгүй байгаа			81
Сургуулиа орхисон /гарсан, чөлөө, авсан/			2
Цэргээс халагдаад ажилгүй байгаа			16
Гадаадаас эргэж ирсэн			0
Хорих газраас суллагдсан			0
Хөдөлмөрийн насанд хүрч асрамжийн газраас гарсан			0
Одоо хөдөлмөр эрхэлж байгаа	Одоо эрхэлж байгаа ажлаа солих хүсэлтэй		2
	Ажлаас халагдах мэдэгдэл авсан		3
	Өрхийн болон хувийн аж ахуйн нь эрсдэлд орж орлогогүй болсон		17
	Цалин, орлого хүрэлцэхгүй байгаа		61
	Нэмэлт цагаар ажиллах		2
	Мэргэжил, ур чадвараа ашиглан орлогоо нэмэгдүүлэх		5
	Мэргэжилийн ур чадварын хувьд тэнцэхгүй болсон		2
	Эрүүл мэндийн хувьд тэнцэхгүй болсон		3
	Тэтгэвэрт гарсан		3
	Хөдөлмөрийн сахилгын зөрчил гаргасан		2
Ажлаас чөлөөлөгдсөн /халагдсан/	Орон тооны цомхотголд орсон		11
	Байгууллага татан буугдсан		3
	Бусад		70
	Тайлант хугацаанд хасагдсан иргэн		365
Ажилд зуучлагдан орсон иргэн			74
Хариуцлагын хэлбэрээр	Хувьцаат компани		0
	Хязгаарлагдмал хариуцлагатай компани		20
	Бүх гишүүд нь бүрэн хариуцлагатай нөхөрлөл		0
	Зарим гишүүд нь бүрэн хариуцлагатай нөхөрлөл		0
	Хоршоо		0
	Төрийн өмчит үйлдвэрийн газар		1
	Орон нутгийн өмчит үйлдвэрийн газар		0
	Төсөвт байгууллага		23
	Төрийн бус байгууллага		0
	Сан		0
Насны бүлгээр	Бусад		30
	15-24		17
	25-34		42
	34-44		12
	45-54		2
	55-59		1
	60+		0
Боловсролын түвшингээр	Боловсролгүй		0
	Бага		3
	Суурь		3
	Бүрэн дунд		48
	Техникийн болон мэргэжлийн		6
	Тусгай мэргэжлийн дунд		2
	Дипломын болон бакалаврын дээд		12
Магистр, доктор		0	
Ажил хайгч иргэн /сарын эцэст/			1645
Эмэгтэй			800

Эх сурвалж: /Аймгийн хөдөлмөр, халамж үйлчилгээний газрын мэдээгээр/

НИЙГМИЙН ХАЛАМЖИЙН ҮЙЛЧИЛГЭЭНД ХАМРАГДСАН ХҮН, ОЛГОСОН ТЭТГЭВЭР, ТЭТГЭМЖИЙН ХЭМЖЭЭ, төрлөөр, эхний 1 сарын байдлаар

Үзүүлэлтүүд	Хүний тоо
	2018. I
Нийгмийн халамжийн тэтгэвэр, тэтгэмж	13333
Халамжийн тэтгэвэр	1461
Нөхцөлт мөнгөн тэтгэмжийн дүн	1590
Жирэмсэн болон хөхүүл эхчүүдийн НМТ	375
Ахмад настанг асарч буй иргэнд НМТ	718
ХБ-тэй иргэнийг асарч буй иргэнд НМТ	497
Нийгмийн халамжийн дэмжлэг туслалцаа зайлшгүй шаардлагатай иргэнд үзүүлэх хөнгөлөлт тусламж	0
Алдарт эхийн одонтой ахмадуудад олгосон мөнгөн тусламж	0
Нийгийн халамжийн үйлчилгээ болон хөнгөлөлтийн дүн	10282
Алдар цолтой ахмадуудад үзүүлсэн хөнгөлөлт үйлчилгээ	28
Хөгжлийн бэрхшээлтэй иргэнд үзүүлсэн хөнгөлөлт үйлчилгээ	0
Ахмад настанд үзүүлсэн хөнгөлөлт	0
Олон нийтийн оролцоонд түшиглэсэн халамжийн үйлчилгээ	0
Хүнс тэжээл хөтөлбөр	6398
Насны хишиг	2256
Цалинтай ээж хөтөлбөр	1600

Үзүүлэлтүүд	Мян.төг
	2018. I
Нийгмийн халамжийн тэтгэвэр, тэтгэмж	567.0
Халамжийн тэтгэвэр	163.2
Нөхцөлт мөнгөн тэтгэмжийн дүн	74.7
Жирэмсэн болон хөхүүл эхчүүдийн НМТ	14.3
Ахмад настанг асарч буй иргэнд НМТ	31.8
ХБ-тэй иргэнийг асарч буй иргэнд НМТ	28.6
Нийгмийн халамжийн дэмжлэг туслалцаа зайлшгүй шаардлагатай иргэнд үзүүлэх хөнгөлөлт тусламж	0
Алдарт эхийн одонтой ахмадуудад олгосон мөнгөн тусламж	0
Нийгийн халамжийн үйлчилгээ болон хөнгөлөлтийн дүн	329.1
Алдар цолтой ахмадуудад үзүүлсэн хөнгөлөлт үйлчилгээ	3.6
Хөгжлийн бэрхшээлтэй иргэнд үзүүлсэн хөнгөлөлт үйлчилгээ	0
Ахмад настанд үзүүлсэн хөнгөлөлт	10.0
Олон нийтийн оролцоонд түшиглэсэн халамжийн үйлчилгээ	0
Хүнс тэжээл хөтөлбөр	79.0
Насны хишиг	166.8
Цалинтай ээж хөтөлбөр	69.7

Эх үүсвэр: Аймгийн хөдөлмөр, халамж үйлчилгээний газрын мэдээлэл

НИЙГМИЙН ДААТГАЛЫН САНГИЙН ОРЛОГО, ЗАРЛАГА, эхний 1 сарын байдлаар

Үзүүлэлтүүд	2018. I	
	Төлөвлөгөө	Гүйцэтгэл
Нийгмийн даатгалын сангийн орлого, сая төгрөг	839.3	946.7
Үүнээс:		
Тэтгэвэрийн даатгалын сангийн орлого	701.8	606.9
Тэтгэмжийн сангийн орлого	76.7	67.5
Эрүүл мэндийн сангийн орлого		203.1
ҮОМШӨ орлогын дүн	45.3	55.7
Ажилгүйдлийн даатгалын сан орлого	15.5	13.5
Нийгмийн даатгалын сангийн зарлага, сая төгрөг	3082.7	2807.3
Үүнээс:		
Тэтгэвэрийн сангийн зарлага	2921.0	2750.9
Тэтгэмжийн сангийн зарлага	109.8	37.7
Эрүүл мэндийн сангийн зарлага		2.4
ҮОМШӨ зарлагын дүн	3.4	4.0
Ажилгүйдлийн даатгалын сан зарлага	48.5	12.3

Эх үүсвэр: Аймгийн нийгмийн даатгалын хэлтсийн мэдээлэл
 ҮОМШӨ - Үйлдвэрийн осол, мэргэжлээс шалтгаалах өвчин

ГЭМТ ХЭРЭГ

Хэргийн төрөл	2017	2018	2018	
			2017	%
Бүртгэгдсэн хэрэг	13	18	138.5	
ИЭЧЭМ-эсрэг	5	7	140.0	
Хүчин	-	-	-	
Бусдын өмчийн хулгай	6	6	100.0	
үүнээс: малын хулгай	2	3	150.0	
Иргэдийн өмчийн хулгай	4	3	75.0	
Танхай	-	-	-	
Гэр бүлийн хүчирхийллийн эсрэг гэмт хэрэг	-	1	-	
Дээрэмдэх	-	-	-	
Залилан	-	1	-	
Тээврийн хэрэгсэл, хөдөлгөөн аюулгүй байдал	-	1	-	
Бусад	2	2	100.0	
Гэмт хэргийн улмаас нас барсан хүний тоо	-	3	-	
Гэмт хэргийн улмаас гэмтсэн хүний тоо	3	4	133.3	
Учирсан хохирол /сая.төг/	12.4	20.6	166.1	
Гарсан зөрчил	573	395	68.9	
Эрүүлжүүлэгдсэн	67	28	41.8	
Баривчлагдсан	10	2	20.0	

Эх сурвалж: Аймгийн Цагдаагийн газрын мэдээгээр