



Завхан аймгийн нийгэм, эдийн засгийн VIII сарын танилцуулга

ҮНДСЭН ҮЗҮҮЛЭЛТ /эхний VIII сар/

Үзүүлэлт	Хэмжих нэгж	2017	2018	$\frac{2018}{2017}$ %
<b>Нийгмийн статистикийн үзүүлэлт</b>				
Хүн амын амьжиргааны доод түвшин	мян.төг	164.8	178.0	108.0
Төрсөн хүүхдийн тоо /амьд төрөлт/	хүн	896	987	11.2
Эхийн эндэгдэл	хүн	2	0	-
Халдварт өвчнөөр өвчлөгчдийн тоо	хүн	357	288	80.7
Бүртгэлтэй ажилгүйчүүдийн тоо	хүн	1281	795	60.1
Ажилд орсон хүний тоо	хүн	454	527	116.1
Нийгмийн даатгалаас өндөр насны тэтгэвэр авагчдын тоо	хүн	10032	10717	106.8
Олгосон тэтгэвэр, тэтгэмж	сая.төг	24787.9	28382.9	114.5
Бүртгэгдсэн гэмт хэргийн тоо	хүн	126	147	116.7
<b>Макро эдийн засгийн статистикийн үзүүлэлт</b>				
Татварын орлого	сая.төг	6782.0	7717.9	113.8
Зээлийн хүү	хувь	0.58-2.0	0.58-2.0	-
<b>Эдийн засгийн статистикийн үзүүлэлт</b>				
Нийт хураасан ургац, бэлтгэсэн өвс	тн	5074.0	4194.8	82.7
Төмс	тн	15.0	207.0	13.8 <sup>2</sup>
Үүнээс Хүнсний ногоо	тн	3.9	176.8	45.3 <sup>2</sup>
Ногоон тэжээл	тн	30.0	6.1	20.3
Бэлтгэсэн өвс	тн	5025.1	3804.9	75.7
Аж үйлдвэрийн салбарын нийт үйлдвэрлэлт /бүгд/	сая.төг	8374.3	6760.8	80.7
Цахилгаан	сая.төг	940.5	953.0	101.3
Үүнээс Дулаан	сая.төг	1795.8	2247.3	125.1
Усан хангамж	сая.төг	405.3	332.4	82.0
Боловсруулах үйлдвэрлэл	сая.төг	5232.7	3228.1	61.7

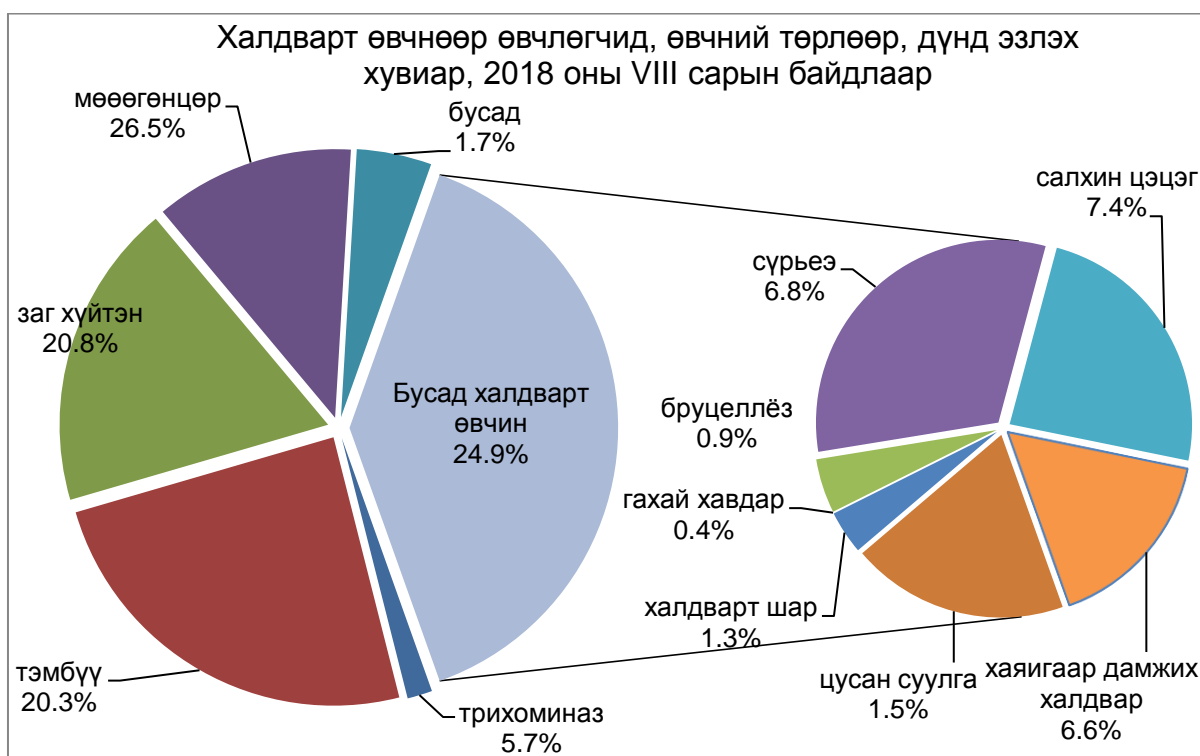
<sup>2</sup> дахин их

## ЭРҮҮЛ МЭНД

Аймгийн хэмжээнд эхний VIII сард 988 эх амаржиж, амьд төрсөн хүүхэд 987 болсон нь, өмнөх оны мөн үеэс амаржсан эх (11.3%)-аар, амьд төрсөн хүүхэд (10.2%)-аар өссөн байна.

Халдварт өвчнөөр өвчлөгчид эхний VIII сард 288 болж, өмнөх оны мөн үеэс 69 (19.3%)-аар буурахад энэ онд бэлгийн замаар дамжих халдварт өвчний тохиолдол буурсан нь нөлөөлсөн байна.

Эхний VIII сард 11.8 мянган өвчтөнийг 88.1 мянган ор хоногоор хэвтүүлж эмчлэн, 214.2 мянган хүнд амбулаториор үйлчилж, 1002 жирэмсэн эхийг шинээр хяналтанд авчээ.



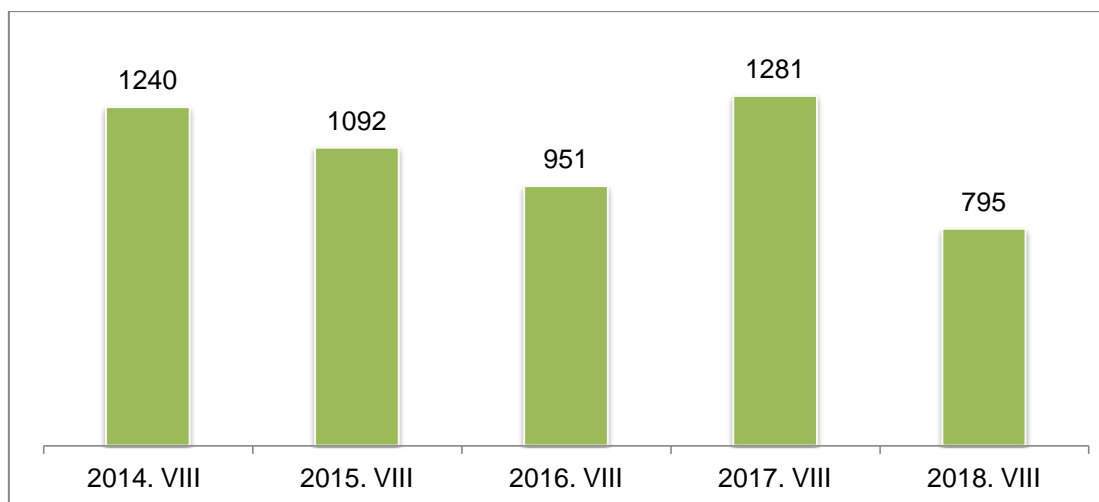
## ХӨДӨЛМӨР

### Шинэ ажлын байр болон бүртгэлтэй ажилгүйчүүд

Аймгийн хөдөлмөр, халамжийн үйлчилгээний газарт бүртгүүлсэн ажил идэвхитэй хайж байгаа хүний тоо 795 болж, өнгөрсөн оны мөн үеэс 37.9 хувиар буюу 486 хүнээр буурсан байна. Аймгийн хэмжээнд 413 эмэгтэй ажил идэвхитэй хайж байгаа нь ажилгүйчүүдийн 51.9 хувийг эзэлж байна.

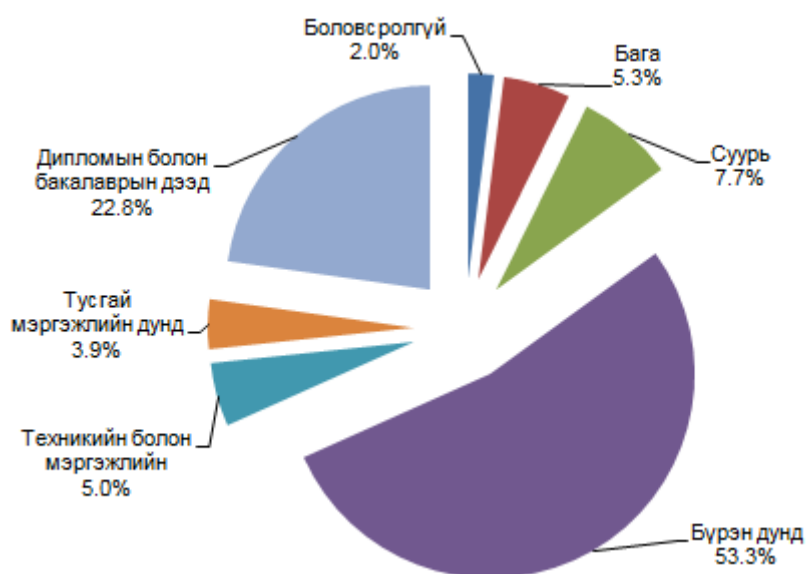
Бүртгэлтэй ажилгүйчүүдийг насны бүлгээр авч үзвэл 19.9 хувь нь 15-24 нас, 28.6 хувь нь 25-34 нас, 25.0 хувь нь 35-44 нас, 20.6 хувь нь 45-54 нас, 4.3 хувь нь 55-59 нас, 1.6 хувь нь 60 дээш насны ажилгүйчүүд байна.

### БҮРТГЭЛТЭЙ АЖИЛГҮЙЧҮҮДИЙН ТОО, сүүлийн 5 жилээр



Ажилгүйчүүдийн 2.0 хувь нь боловсролгүй, 5.3 хувь нь бага, 7.7 хувь нь суурь, 53.3 хувь нь бүрэн дунд, 5.0 хувь нь техникийн болон мэргэжлийн, 3.9 хувь нь тусгай мэргэжлийн дунд, 22.8 хувь нь дээд боловсролтой хүмүүс тус тус эзэлж байна.

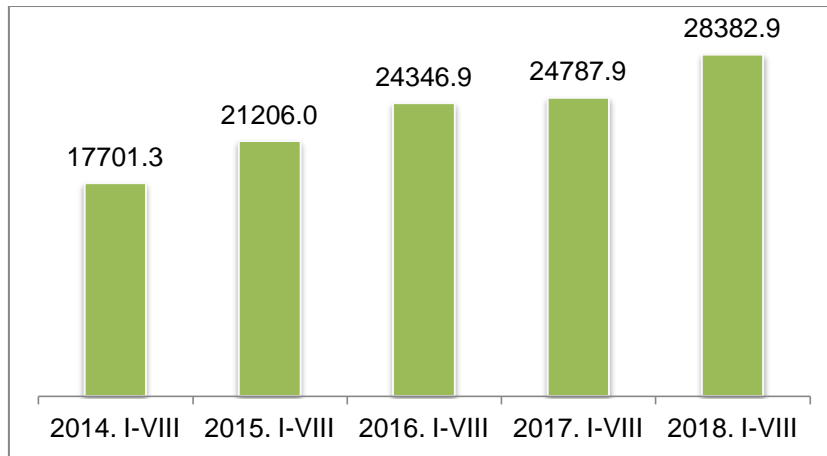
### Бүртгэлтэй ажилгүйчүүд боловсролын түвшингөөр хувиар



### НИЙГМИЙН ДААТГАЛ, ХАЛАМЖ

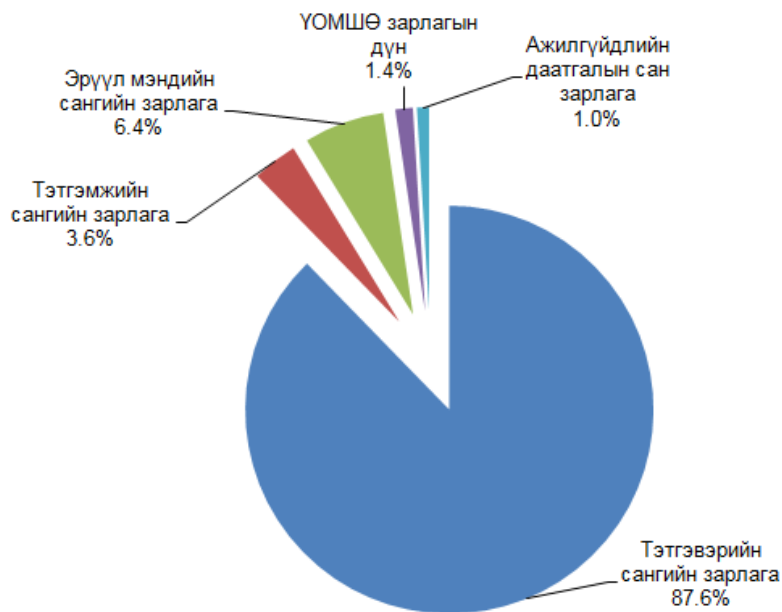
Аймгийн хэмжээгээр нийгмийн даатгалын сангаас эхний VIII сарын байдлаар 10.7 мянган хүнд 28.4 тэрбум төгрөгийн тэтгэвэр, тэтгэмж олгож, 10.4 тэрбум төгрөгийн нийгмийн даатгалын шимтгэлийн орлогыг төвлөрүүлсэн байна.

Эхний VIII сарын байдлаар 8417 хүн нийгмийн даатгалд хамрагдсаны 7518 буюу 89.3 хувь нь төсөвт байгууллага, ААНэгж байгууллагын даатгуулагч, 899 иргэн буюу 10.7 хувь нь сайн дурын даатгалд хамрагдсан байна.



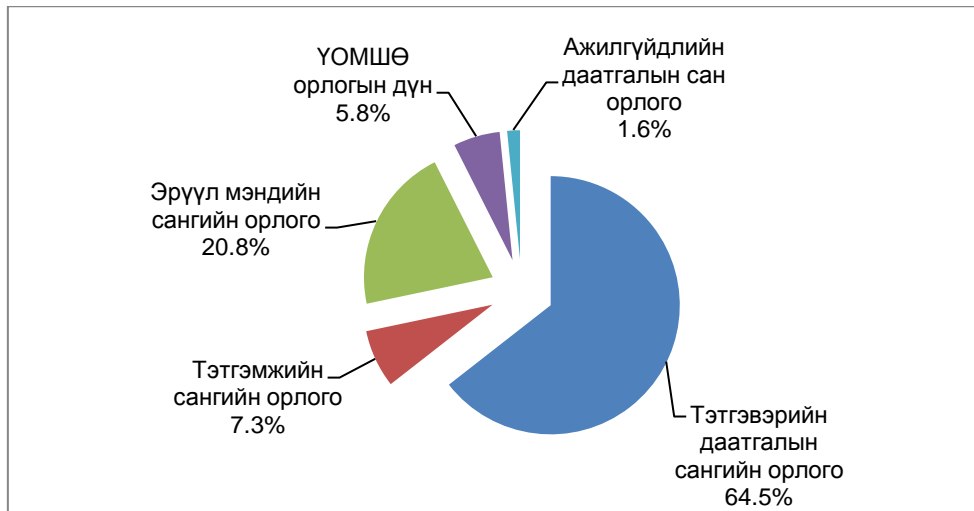
Сангуудаар авч үзвэл: тэтгэмжийн даатгалын сангийн орлогын төлөвлөгөөг 1.1 хувиар, ҮОМШӨ сангийн орлогын төлөвлөгөөг 41.2 хувиар, ажилгүйдлийн даатгалын сангийн орлогын төлөвлөгөөг 7.0 хувиар тус тус давуулан биелүүлж, тэтгэврийн даатгалын сангийн орлогын төлөвлөгөө 0.3 хувиар тасарсан байна.

**НИЙГМИЙН ДААТГАЛЫН САНГИЙН ЗАРЛАГА /төрлөөр, хувиар /**



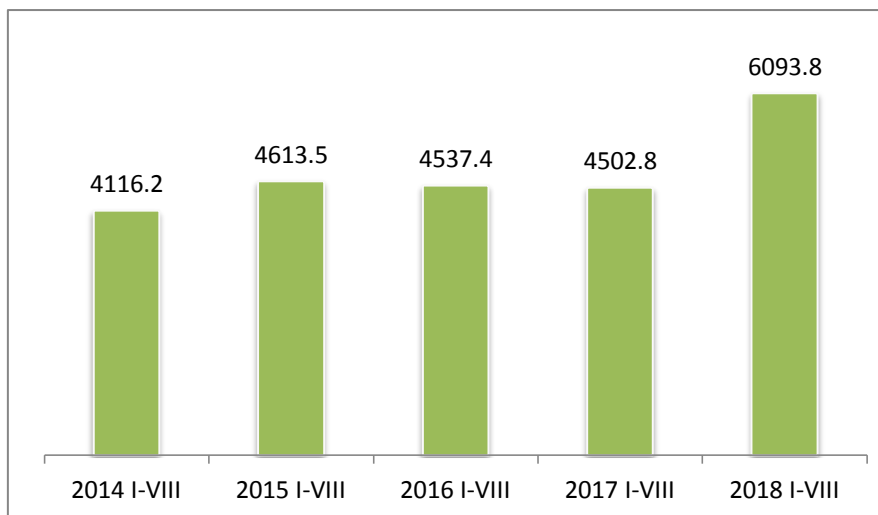
Тэтгэврийн сангийн зарлага 24893.0 сая төгрөгт, Тэтгэмжийн сангийн зарлага 1015.6 сая төгрөг, Эрүүл мэндийн сангийн зарлага 1808.4 сая төгрөг, ҮОМШӨ-ний зарлага 391.3 сая төгрөг, ажилгүйдлийн даатгалийн сангаас 274.6 сая төгрөг тус тус зарцуулж нийт 28382.9 сая төгрөгийн тэтгэвэр, тэтгэмж, даатгалыг олгосон байна.

### Нийгмийн даатгалын сангийн орлого, төрлөөр, хувиар



Халамжийн сангийн сангийн үйл ажиллагааны эхний VIII сарын мэдээгээр Халамжийн тэтгэвэр 1648 хүнд 1678.3 сая төгрөг, нөхцөлд мөнгөн тэтгэмж, нийгмийн халамжийн үйлчилгээ болон хөнгөлөлт, тусламж 10413 хүнд 4415.5 сая төгрөг нийт 12061 хүнд 6093.8 сая төгрөгийн тэтгэвэр, тэтгэмж, хөнгөлөлтийг үзүүлсэн байна.

### Халамжийн сангийн зарцуулалт, сая төгрөг



### ГЭМТ ХЭРЭГ

Аймгийн хэмжээгээр эхний 8 сарын байдлаар 147 гэмт хэрэг бүртгэгдсэнээс 36.1 хувийг иргэдийн эрх чөлөө эрүүл мэндийн эсрэг гэмт хэрэг, 39.5 хувь нь бусдын өмчлөлийн эсрэг гэмт хэрэг, 24.4 хувийг бусад гэмт хэрэг эзэлж, өнгөрсөн оны мөн үеэс нийт гэмт хэргийн тоо 21-ээр өссөн байна.

Эхний 8 сард гэмт хэргийн улмаас 9 хүн нас барсан нь өнгөрсөн оны мөн үеэс 2.6 дахин буурсан байна. Оны эхнээс өссөн дүнгээр 4517 зөрчил илрүүлж, 439 хүн эрүүлжигдэн, 150 хүн баривчлагдсан нь өнгөрсөн оны мөн үеэс зөрчил 510,

эрүүлжигдсэн хүн 4, баривчлагдсан хүн 12-оор тус тус буурч, учирсан хохирол 208.9 сая, гэмт хэргийн улмаас гэмтсэн хүн 4-өөр тус тус өссөн байна.

### **ТАТВАРЫН ОРЛОГО**

Татварын орлогын төлөвлөгөө аймгийн дүнгээр 121.4 хувийн биелэлттэй, 7 тэрбум 717.9 сая төгрөгийн орлого оруулсаны цалин хөлс, түүнтэй адилтгах орлого 38.9 хувь, нэмэгдсэн өртгийн албан татвар 4.2 хувь, ашигт малтмал ашигласаны төлбөр 23.3 хувь, бусад нэр төрөл 33.6 хувийг тус тус эзэлж байна. Нийт татварын орлогын бүрдүүлэлтийн 70.1 хувь буюу 5 тэрбум 413.9 сая төгрөгийг орон нутгийн орлого, 29.9 хувь буюу 2 тэрбум 304.0 сая төгрөгийг улсын төсвийн орлого бүрдүүлж байна.

### **МӨНГӨ ЗЭЭЛ**

Монгол банкны мэдээгээр эхний 8 сарын байдлаар гүйлгээнд 7 тэрбум 366.5 сая төгрөг, иргэдийн мөнгөн хадгаламжинд 66 мянган иргэний 82.4 тэрбум төгрөг байгаа нь иргэдийн мөнгөн хадгаламж өнгөрсөн оны мөн үеэс 3.9 тэрбум төгрөгөөр буурсан байна. Аймгийн дүнгээр 105,7 тэрбум төгрөгийн зээл олгосон нь өнгөрсөн оны мөн үеэс 6.4 хувь буюу 37.5 тэрбум төгрөгөөр өссөн байна. Зээлийн сарын хүүг арилжааны банкуудаар авч үзвэл дунджаар ХААН банк 1.71%, Хас банк 0.58-2.0%, Төрийн банк 1.56%, Капитал банк 1.5% байна.

### **ҮНЭ ХАНШ**

9-р сарын 01-ний байдлаар баруун бүсийн аймгуудад 1л А-80 бензин 1700-1890, А-92 бензин 1820-2010, Дизелийн түлш 1890-2280, Улаанбаатар А-80 бензин 1690, А-92 бензин 1795-1800 Дизелийн түлш 2095-2100 төгрөгөөр тус тус худалдаалагдаж байна.

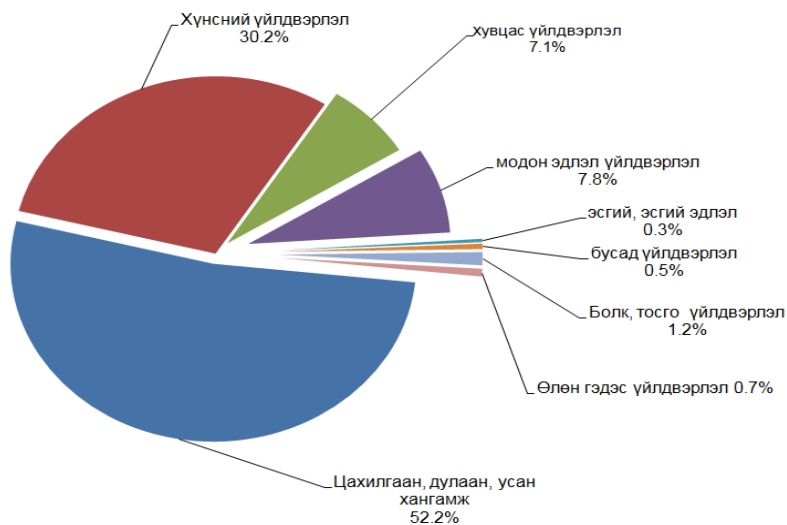
### **УРГАЦ ХУРААЛТ, ХАДЛАН ТЭЖЭЭЛ БЭЛТГЭЛ**

9 сарын 1-ний байдлаар аймгийн дүнгээр төмс 207.0 тн, хүнсний ногоо 176.8 тн, ногоон тэжээл 6.1 тн, гар тэжээл 6.25 тн, байгалийн хадлан 3804.9 тн-ыг тус тус хураан аваад байна. Ургац хураалт, хадлан тэжээлийн мэдээг өнгөрсөн оны мөн үетэй харьцуулахад төмс 13.8 дахин, хүнсний ногоо 45.3 дахин өсч байгалийн хадлан 24.3 хувь, гар тэжээл 61.5 хувь, ногоон тэжээл 79.7 хувиар тус тус буурсан байна.

### **АЖ ҮЙЛДВЭР**

Аж үйлдвэрийн нийт бүтээгдэхүүний үйлдвэрлэл 9 сарын 1-ний байдлаар оны үнээр 6760.8 сая төгрөг болж, өнгөрсөн оноос 19.3 хувиар буюу 1613.2 сая төгрөгөөр буурсан байна. Нийт үйлдвэрлэлээс ААНэгжийн үйлдвэрлэл нь 5025.6 сая төгрөг, иргэдийн үйлдвэрлэл нь 1735.2 сая төгрөг болсон байна. Үйлдвэрлэлд цахилгаан, дулаан, усан хангамжийн үйлдвэрлэл 52.2%, хүнсний үйлдвэрлэл 30.2%, хувцас үйлдвэрлэл 7.1%, модон эдлэл үйлдвэрлэл 7.8%, эсгий эдлэл үйлдвэрлэл 0.3%, өлөн гэдэс үйлдвэрлэл 0.7%, Барилгын ханын материал үйлдвэрлэл 1.2%, бусад үйлдвэрлэл 0.5%-ийг тус тус эзэлж байна.

**Аж үйлдвэрийн нийт бүтээгдэхүүн /салбараар, хувиар/**



**ТӨРӨЛТ, НАС БАРАЛТ, ЭХ, ХҮҮХДИЙН ЭНДЭГДЭЛ, жил бүрийн VIII сарын байдлаар**

Хугацаа	Амаржсан эх	Амьд төрсөн хүүхэд	Нас баралт	Эхийн эндэгдэл	Нялхсын эндэгдэл	5 хүртэлх насны хүүхдийн эндэгдэл
2015 VIII	149	149	36	-	2	2
I-VIII	1104	1104	259	-	29	32
2016 VIII	138	139	27	-	2	3
I-VIII	1004	1007	259	-	18	22
2017 VIII	105	106	28	1	4	4
I-VIII	888	896	259	2	19	20
2018 VIII	120	119	27	-	3	0
I-VIII	988	987	233	-	12	18
2018/2017	111.3	110.2	90.0	-	63.2	90.0

Эх үүсвэр: Эрүүл мэндийн газрын мэдээлэл



Завхан аймгийн нийгэм, эдийн засгийн VIII сарын танилцуулга

АМЬД ТӨРСӨН ХҮҮХЭД, НАС БАРАЛТ, сумаар, жил бүрийн эхний VIII сарын байдлаар

Сум	амьд төрөлт						нас баралт					
	2016		2017		2018		2016		2017		2018	
	VII	I-VIII	VIII	I-VIII	VIII	I-VIII	VIII	I-VIII	VIII	I-VIII	VIII	I-VIII
<b>ДҮН</b>	<b>139</b>	<b>1007</b>	<b>106</b>	<b>896</b>	<b>119</b>	<b>987</b>	<b>27</b>	<b>259</b>	<b>28</b>	<b>259</b>	<b>27</b>	<b>233</b>
Алдархаан	6	34	6	25	0	1	2	11	1	8	2	8
Асгат	3	14	1	19	0	2	0	3	0	1	0	5
Баянтэс	3	43	2	23	0	4	0	4	1	13	1	6
Баянхайрхан	3	17	2	29	0	4	1	4	0	5	1	5
Тосонцэнгэл	19	124	12	129	29	243	4	40	3	42	2	36
Дөрвөлжин	5	19	3	17	0	4	0	8	0	4	1	3
Завханмандал	1	12	2	4	0	1	0	3	0	1	1	1
Идэр	1	32	6	33	0	0	2	8	0	10	0	8
Их-уул	6	70	11	70	2	10	2	22	1	21	3	21
Нөмрөг	5	27	2	15	0	6	0	9	1	4	0	6
Отгон	6	30	1	22	1	4	1	8	0	7	1	4
Сантмаргац	6	13	2	20	0	7	1	13	1	6	2	7
Сонгино	2	20	1	12	1	6	0	4	1	6	0	9
Түдэвтэй	4	32	3	22	0	50	0	10	2	7	0	6
Тэс	5	32	2	25	1	14	1	8	2	17	1	5
Тэлмэн	3	43	6	29	0	3	2	10	0	5	0	8
Ургамал	2	13	3	10	0	3	0	2	1	5	2	4
Улиастай	38	293	32	261	83	609	2	25	6	24	5	26
Цагаанхайрхан	4	16	1	11	1	2	1	7	2	6	0	2
Цагаанчулуут	1	7	1	10	0	6	1	4	0	3	1	2
Цэцэн-Уул	0	16	2	14	0	2	1	5	1	7	2	11
Шүлүүстэй	0	15	1	19	0	2	1	5	0	3	1	3
Эрдэнэхайрхан	6	23	1	15	0	0	0	1	1	10	0	7
Яруу	5	19	2	21	0	4	0	8	2	7	1	9
Бусад /ӨЭМнэлэг/	5	43	1	41	1	0	5	37	2	37	0	31

Эх үүсвэр: Эрүүл мэндийн газрын мэдээлэл

АЖИЛ ХАЙГЧ ИРГЭНИЙ ХӨДӨЛГӨӨНИЙ МЭДЭЭ / 8 сарын байдлаар/

		Үзүүлэлт	2018. VIII
			<i>/тоогоор/</i>
<b>Ажил хайгч иргэн /сарын эхэнд/</b>			<b>946</b>
Эмэгтэй			515
<b>Тайлант хугацаанд нэмэгдсэн иргэн</b>			<b>245</b>
Эмэгтэй			111
Шилжин суурьшсан			29
Сургууль төгсөөд ажилгүй байгаа			74
Сургуулиа орхисон /гарсан, чөлөө, авсан/			2
Цэргээс халагдаад ажилгүй байгаа			17
Гадаадаас эргэж ирсэн			0
Хорих газраас суллагдсан			0
Хөдөлмөрийн насанд хүрч асрамжийн газраас гарсан			0
Одоо хөдөлмөр эрхэлж байгаа	Одоо эрхэлж байгаа ажлаа солих хүсэлтэй		1
	Ажлаас халагдах мэдэгдэл авсан		0
	Өрхийн болон хувийн аж ахуйн нь эрсдэлд орж орлогогүй болсон		26
	Цалин, орлого хүрэлцэхгүй байгаа		29
	Нэмэлт цагаар ажиллах		8
	Мэргэжил, ур чадвараа ашиглан орлогоо нэмэгдүүлэх		2
	Мэргэжилийн ур чадварын хувьд тэнцэхгүй болсон		3
	Эрүүл мэндийн хувьд тэнцэхгүй болсон		2
	Тэтгэвэрт гарсан		8
	Хөдөлмөрийн сахилгын зөрчил гаргасан		0
Ажлаас чөлөөлөгдсөн /халагдсан/	Орон тооны цомхотголд орсон		4
	Байгууллага татан буугдсан		4
	Бусад		36
	<b>Тайлант хугацаанд хасагдсан иргэн</b>		<b>396</b>
Ажилд зуучлагдан орсон иргэн			<b>36</b>
Ажил хайж байгаа шалтгаанаар	Хариуцлагын хэлбэрээр	Хувьцаат компани	0
		Хязгаарлагдмал хариуцлагатай компани	11
		Бүх гишүүд нь бүрэн хариуцлагатай нөхөрлөл	0
		Зарим гишүүд нь бүрэн хариуцлагатай нөхөрлөл	0
		Хоршоо	0
		Төрийн өмчит үйлдвэрийн газар	0
		Орон нутгийн өмчит үйлдвэрийн газар	0
		Төсөвт байгууллага	13
		Төрийн бус байгууллага	0
		Сан	0
Боловсролын түвшингээр	Насны бүлгээр	Бусад	12
		15-24	12
		25-34	7
		34-44	10
		45-54	4
		55-59	1
		60+	2
		Боловсролгүй	0
		Бага	0
		Суурь	5
Боловсролын түвшингээр	Түвшингээр	Бүрэн дунд	23
		Техникийн болон мэргэжлийн	0
		Тусгай мэргэжлийн дунд	1
		Дипломын болон бакалаврын дээд	7
		Магистр, доктор	0
		<b>Ажил хайгч иргэн /сарын эцэст/</b>	
Эмэгтэй			413

Эх сурвалж: /Аймгийн хөдөлмөр, халамж үйлчилгээний газрын мэдээгээр/

Завхан аймгийн нийгэм, эдийн засгийн VIII сарын танилцуулга

НИЙГМИЙН ДААТГАЛЫН САНГИЙН ОРЛОГО, ЗАРЛАГА, төрлөөр эхний VIII сарын байдлаар

/мян.төг/

Үзүүлэлтүүд	2018	
	VIII	I-VIII
<b>Нийгмийн даатгалын сангийн орлого, сая төгрөг</b>	<b>1272.5</b>	<b>10460.1</b>
Үүнээс:		
Тэтгэвэрийн даатгалын сангийн орлого	822.4	6741.9
Тэтгэмжийн сангийн орлого	93.1	758.5
Эрүүл мэндийн сангийн орлого	261.2	2180.7
ҮОМШӨ орлогын дүн	74.5	611.4
Ажилгүйдлийн даатгалын сан орлого	21.3	167.6
<b>Нийгмийн даатгалын сангийн зарлага, сая төгрөг</b>	<b>3647.9</b>	<b>28382.9</b>
Үүнээс:		
Тэтгэвэрийн сангийн зарлага	3263.4	24893.0
Тэтгэмжийн сангийн зарлага	122.8	1015.6
Эрүүл мэндийн сангийн зарлага	188.3	1808.4
ҮОМШӨ зарлагын дүн	57.0	391.3
Ажилгүйдлийн даатгалын сан зарлага	16.4	274.6

Эх үүсвэр: Аймгийн нийгмийн даатгалын хэлтсийн мэдээлэл  
ҮОМШӨ - Үйлдвэрийн осол, мэргэжлээс шалтгаалах өвчин

**ГЭМТ ХЭРЭГ**

Хэргийн төрөл	2017	2018	2018	
			2017	%
<b>Бүртгэгдсэн хэрэг</b>	<b>126</b>	<b>147</b>	<b>116.7</b>	
ИЭЧЭМ-эсрэг	42	53	<b>126.2</b>	
Хүчин	3	0	<b>0.0</b>	
Бусдын өмчийн хулгай	44	58	<b>131.8</b>	
үүнээс: малын хулгай	7	16	<b>2.3</b> <sup>2</sup>	
Иргэдийн өмчийн хулгай	37	42	<b>113.5</b>	
Танхай	6	1	<b>16.7</b>	
Хөрөнгө завших	-	3	-	
Гэр бүлийн хүчирхийлэл	2	2	<b>100.0</b>	
Залилан	1	4	<b>4.0</b> <sup>2</sup>	
Тээврийн хэрэгсэл, хөдөлгөөн аюулгүй байдал	12	9	<b>75.0</b>	
Бусад	16	17	<b>106.3</b>	
Гэмт хэргийн улмаас нас барсан хүний тоо	24	9	<b>37.5</b>	
Гэмт хэргийн улмаас гэмтсэн хүний тоо	55	59	<b>107.3</b>	
Учирсан хохирол /сая.төг/	222.4	431.3	<b>193.9</b>	
Гарсан зөрчил	5027	4517	<b>89.9</b>	
Эрүүлжүүлэгдсэн	443	439	<b>99.1</b>	
Баривчлагдсан	162	150	<b>92.6</b>	

Эх сурвалж: Аймгийн цагдаагийн газрын мэдээгээр

<sup>2</sup> дахин их

ТАТВАРЫН ОРЛОГО

	эхний VIII сар				сая.төг
	2017 он	Төлөвлөгөө	Гүйцэтгэл	хувь	2018 2017
1.Хүн ам орлогын албан татвар	624.4	694.0	1034.9	149.1	165.7
2.Цалин хөлстэй адилтгах бусад ОАТ	3077.8	3013.2	3001.6	99.6	97.5
3.Үл хөдлөх хөрөнгийн татвар	62.8	55.3	158.0	2.8 <sup>2</sup>	2.5 <sup>2</sup>
4.Авто машин өөрөө явагч хэрэгслийн албан татвар	260.0	224.7	259.8	115.6	99.9
5.Усны нөөц ашигласны төлбөр	213.9	128.6	169.7	132.0	79.3
6. Газрын төлбөр	120.4	104.7	125.6	120.0	104.3
7. Улсын тэмдэгтийн хураамж	-	73.8	91.7	124.3	-
8. Хүү торгуулийн орлого	-	14.1	13.2	93.6	-
9. Нэр заагдаагүй бусад орлого	-	109.1	182.8	167.6	-
10.Бусад татвар, төлбөр хураамж	295.8	151.3	284.8	188.2	96.3
Үүнээс: Хог хаягдлын үйлчилгээний хураамж		48.3	75.9	157.1	-
Ой ашигласаны төлбөр	96.0	48.9	121.9	2.5 <sup>2</sup>	127.0
Ан амьтан агнах, барих	8.7		16.1	-	185.1
Бусад	191.1	54.1	70.9	131.1	37.1
11.Татварын бус орлого	331.4	78.4	91.8	117.1	27.7
Хүү торгуулийн орлого	20.4	13.6	19.8	145.6	97.1
Бусад	311.0	64.8	72.0	111.1	23.2
12. ХХОАТ-ын буцаан олголт	0.0	0.0	0.0	-	-
<b>13.Орон нутгийн орлого /бүгд/</b>	<b>4986.5</b>	<b>4647.2</b>	<b>5413.9</b>	<b>116.5</b>	<b>108.6</b>
ААНБ-ын албан татвар	71.0	70.4	62.9	89.3	88.6
НӨАТ	225.7	232.8	323.0	138.7	143.1
Онцгой	48.3	59.1	98.7	167.0	2.0 <sup>2</sup>
Агаарын бохирдлын төлбөр	27.6	23.9	23.3	97.5	84.4
Ашигт малтмал ашигласны төлбөр	1422.9	1323.0	1796.1	135.8	126.2
<b>14.Төвлөрсөн төсөвт орсон орлого /бүгд/</b>	<b>1795.5</b>	<b>1709.2</b>	<b>2304.0</b>	<b>134.8</b>	<b>128.3</b>
<b>Дүн</b>	<b>6782.0</b>	<b>6356.4</b>	<b>7717.9</b>	<b>121.4</b>	<b>113.8</b>

Эх сурвалж: Аймгийн татварын хэлтсийн мэдээгээр

<sup>2</sup> дахин их

Завхан аймгийн нийгэм, эдийн засгийн VIII сарын танилцуулга

ХҮНСНИЙ ГОЛ НЭРИЙН БАРААНЫ ҮНЭ /аймаг, нийслэлээр,сар /

Аймаг	Хонины мах		Үхрийн мах		Ямааны мах	
	VII дундаж үнэ	VIII.30	VII дундаж үнэ	VIII.30	VII дундаж үнэ	VIII.30
Баян-Өлгий	7582	6000	6661	5500	6000	-
Говь-Алтай	7000	5000	7500	7500	6000	4500
Завхан	6500	6000	7500	7000	5979	6000
Увс	6500	6500	6800	6500	5489	5500
Ховд	7500	6500	7500	7000	6000	6000
Архангай	6296	5500	7598	7000	5522	4500
Баянхонгор	7014	5800	6872	6500	5725	5500
Булган	6000	6000	7000	7000	5155	5000
Орхон	6458	6000	7573	6833	5407	5400
Өвөрхангай	6449	4500	7571	7000	5485	
Хөвсгөл	7246	6500	8500	7500	6245	6000
Говьсүмбэр	6500	5500	8000	7500	5500	5000
Дархан-Уул	6733	6100	7698	6600	5597	5600
Дорноговь	6933	6333	9500	9167	6070	5333
Дундговь	7500	6000	-		6697	5000
Өмнөговь	7720	6500	-		7246	6000
Сэлэнгэ	6174	5800	7500	6800	5500	5000
Төв	7372	6500	8372	7500	5500	5500
Дорнод	6371	6000	7872	7500	5871	5800
Сүхбаатар	6500	6500	7872	7500	5500	5500
Хэнтий	6872	6500	9000	9000	5574	5800

ХҮНСНИЙ ГОЛ НЭРИЙН БАРААНЫ ҮНЭ /аймаг, нийслэлээр, сар /

Аймаг	1-р зэргийн гурил		Элсэн чихэр		Цагаан будаа		Сүү /савлаагүй/	
	VII дундаж үнэ	VIII.30	VII дундаж үнэ	VIII.30	VII дундаж үнэ	VIII.30	VII дундаж үнэ	VIII.30
Баян-Өлгий	1030	1040	2225	2233	2500	2500	2371	1800
Говь-Алтай	1300	1300	2500	2500	2400	2400	3000	2500
Завхан	1300	1300	2148	2000	2500	2300	2221	2000
Увс	992	1000	2350	2233	2400	2200	983	1000
Ховд	1400	1400	2200	2200	2500	2500	2089	2000
Архангай	1100	1100	2000	2000	2300	2300	2000	1500
Баянхонгор	1200	1200	2000	2000	2200	2200	2500	2500
Булган	1500	1500	2198	2100	2500	2500	1347	1500
Орхон	1100	1033	1833	1800	2233	2233	1047	1000
Өвөрхангай	1200	1200	2200	2000	2200	2200	2500	2000
Хөвсгөл	1200	1200	2100	1900	2400	2400	1500	1500
Говьсүмбэр	1131	1150	1637	1666	2300	2300		
Дархан-Уул	1040	1040	2283	2267	2383	2383	967	1000
Дорноговь	1067	1067	1850	1933	2200	2200	2000	1800
Дундговь	1215	1230	2000	2000	2300	2300	2500	2500
Өмнөговь	1241	1233	2000	2000	2300	2300	4000	3500
Сэлэнгэ	1100	1100	2000	2000	2300	2300	800	800
Төв	1100	1100	1925	2000	2412	2370	1000	1000
Дорнод	920	950	2133	2100	2208	2200	774	700
Сүхбаатар	1250	1250	2087	2050	2350	2350	1274	1200
Хэнтий	1024	1100	2200	2200	2300	2300	1107	1000

БЕНЗИН,ДИЗЕЛ ТҮЛШНИЙ ҮНЭ / аймаг, нийслэлээр, жил сар/

Аймаг	А-80			Аи-92			ДТ		
	2016 VIII.31	2017 VIII.30	2018 VIII.29	2016 VIII.31	2017 VIII.30	2018 VIII.29	2016 VIII.31	2017 VIII.30	2018 VIII.29
Баян-Өлгий	1 370	1 550	1700	1 520	1 700	1820	1 390	1 650	1890
Говь-Алтай	1 450	1 650	1810	1 550	1 750	1925	1 550	1 850	2230
Завхан	1 550	1 650	1890	1 660	1 760	1990	1 740	1 890	2280
Увс	1 550	1 603	1830	1 660	1 760	2010	1 790	1 843	2150
Ховд	1 510	1 710	1890	1 610	1 810	2010	1 550	1 850	2190
Архангай	1 510	1 550	1760	1 690	1 660	1860	1 790	1 750	2190
Баянхонгор	1 480	1 570	1760	1 580	1 680	1870	1 690	1 770	2200
Булган	1 450	1 500	1690	1 550	1 650	1830	1 650	1 750	2130
Орхон	1 473	1 500	1688	1 587	1 650	1828	1 690	1 750	2128
Өвөрхангай	1 450	1 550	1730	1 530	1 660	1860	1 600	1 770	2180
Хөвсгөл	1 570	1 570	1740	1 780	1 780	1920	1 840	1 840	2170
Говьсүмбэр	1 476	1 493	1722	1 610	1 696	1855	1 696	1 750	2198
Дархан-Уул	1 450	1 480	1648	1 522	1 616	1799	1 628	1 702	2099
Дорноговь	1 463	1 557	1743	1 643	1 737	1855	1 713	1 767	2195
Дундговь	1 490	1 540	1750	1 670	1 720	1880	1 750	1 750	2220
Өмнөговь	1 530	1 580	1745	1 710	1 780	1918	1 760	1 820	2238
Сэлэнгэ	1 480	1 480	1648.3	1 580	1 630	1798.3	1 690	1 720	2108
Төв	1420	1 480	1650	1470	1 630	1790	1550	1 720	2100
Дорнод	1 550	1 570	1750	1 660	1 680	1900	1 790	1 810	2190
Сүхбаатар	1 580	1 630	1765	1 690	1 740	1912	1 820	1 870	2232
Хэнтий	1 540	1 540	1700	1 650	1 700	1850	1 750	1 800	2190

УРГАЦ ХУРААЛТ, ХАДЛАН ТЭЖЭЭЛ БЭЛТГЭЛИЙН ЯВЦЫН МЭДЭЭ

2018.09.01

/тн/

Сумын нэр	Төмс		Хүнсний ногоо		Хадлан		Гар тэжээл		Тэжээлийн ургамал	
	2017	2018	2017	2018	2017	2018	2017	2018	2017	2018
Улиастай	4.5	28.5	1.8	42.9	10.2	58.1			4	2.6
Алдархаан		129		124	1575	1450		2		
Асгат					293	295				
Баянтэс		49.3		9.2	589	640				
Баянхайрхан					300	180				
Дөрвөлжин			0.4		28.5	17	0.5			
Завханмандал					8		2			
Идэр					29.5	33.5				
Их Уул					194	271		1.1		
Нөмрөг					332	133				
Отгон					117	100				
Сантмаргац										
Сонгино					59	33	6.4	1.2		
Тосонцэнгэл	15		3.4		7	15.5			6	3.5
Түдэвтэй					252	50				
Тэлмэн					350	50				
Тэс					237	25				
Ургамал					37.8	60.2	0.5			
Цагаанхайрхан					155	162				
Цагаанчулуут					70	41				
Цэцэн уул										
Шилүүстэй		0.5		0.3	314	117		2		
Эрдэнэхайрхан					10	15				
Яруу			0.1		58	58	7		20	
<b>Дүн</b>	<b>15.0</b>	<b>207.0</b>	<b>3.9</b>	<b>176.8</b>	<b>5025</b>	<b>3804.9</b>	<b>16.4</b>	<b>6.3</b>	<b>30.0</b>	<b>6.1</b>

**Аж үйлдвэрийн салбарын борлуулсан бүтээгдэхүүн, /дэд салбараар, өссөн дүнгээр /  
/ сая, төг /**

Аж үйлдвэрийн салбар	2014	2015	2016	2017	2018	үүнээс	
						ААНэгж	иргэд
<b>Нийт дүн</b>	7427.3	6658.1	7528.5	8374.3	<b>6760.8</b>	<b>5025.6</b>	<b>1735.2</b>
<b>Боловсруулах үйлдвэр</b>	3093.9	2998.7	4253	5232.7	<b>3228.1</b>	<b>1492.9</b>	<b>1735.2</b>
<b>Хүнсний бүтээгдэхүүн үйлдвэрлэлт</b>	1383.7	1517.5	1795.5	3116.6	<b>2041.2</b>	<b>890.5</b>	<b>1150.7</b>
Сүү сүүн бүтээгдэхүүн үйлдвэрлэл	6	3.3	2.5	711.9	192.9	0.0	192.9
Нарийн боов, талх, чихэр үйлдвэрлэл	1288.7	1170.8	1296.6	1825.4	1197.2	299.2	898.0
Хиам	0	4.7	10	27.5	46.6	46.6	
Ундаа үйлдвэрлэл /согтууруулах ундаа ороод/	76.3	286.9	410	507.8	522.9	502.8	20.1
Хэрчсэн гурил	0	26.6	67.5	11.4	39.7		39.7
Давс олборлолт, иоджуулсан давс	12.7	25.2	8.9	23.3	38.8	38.8	
Цай үйлдвэрлэл			0.0	9.3	3.1	3.1	0.0
Гутал, хувцас үйлдвэрлэл /оёдол/	873.2	558.1	1518	1096.1	481.5	109.4	372.1
Модон эдлэл үйлдвэрлэл	563.8	439.9	718.6	792.5	525.5	425.5	100.0
Блок, тоосго	225.8	206.9	98.2	48.1	70.5	58.6	11.9
Гурил үйлдвэрлэл	17.7	73.4	0	0	0.0		
Боловсруулсан мах	0	132	0	0	0.0		
Өлөн гэдэс үйлдвэрлэл	0	0	0	31.9	45.9	0.0	45.9
Барилгын дулаалгын хөөсөнцөр					8.9	8.9	
Эсгий, эсгий эдлэл үйлдвэрлэл	6.5	30.9	60.5	61	21.6	0.0	21.6
Вакум цонх				42.3	0.0		0.0
Бусад /төмөр/	23.2	40	62.2	44.2	33.0		33.0
<b>Цахилгаан, дулааны эрчим хүч үйлдвэрлэл, усан хангамж</b>	<b>4333.4</b>	<b>3659.4</b>	<b>3275.5</b>	<b>3141.6</b>	<b>3532.7</b>	<b>3532.7</b>	
Цахилгаан үйлдвэрлэл	2531.9	1648.5	1023.6	940.5	953.0	953.0	
Дулаан үйлдвэрлэл	1595.7	1581.9	1837.3	1795.8	2247.3	2247.3	
Усан хангамж	205.8	429	414.6	405.3	332.4	332.4	



АЖ ҮЙЛДВЭРИЙН НИЙТ БҮТЭЭГДЭХҮҮН /дэд салбараар/

/Сая төгрөг/

Хугацаа		Нийт дүн	Боловсруулах аж үйлдвэр	Цахилгаан, дулааны эрчим үйлдвэрлэл, усан хангамж
2016	I	1678.3	908.9	769.4
	II	1009.3	279.1	730.2
	III	1144.4	446.3	698.1
	IV	1096.5	563	533.5
	V	601.4	506	95.4
	VI	791.7	675.8	115.9
	VII	587.5	495.4	92.1
	VIII	619.4	378.5	240.9
	<b>I-VIII</b>	<b>7528.5</b>	<b>4253</b>	<b>3275.5</b>
	IX	1096.2	415	681.2
	X	1057.8	478.9	578.9
	XI	1199.1	597.1	796.2
XII	1614.3	898.3	716	
<b>I-XII</b>	<b>10680.3</b>	<b>5290.3</b>	<b>5390</b>	
2017	I	964.6	288.8	675.8
	II	1818.6	1101.4	717.2
	III	1003.1	292.3	710.8
	IV	1046.2	477.2	569
	V	562.5	440.6	121.9
	VI	426.6	313.8	112.8
	VII	1628	1567.8	60.2
	VIII	924.7	750.8	173.9
	<b>I-VIII</b>	<b>8374.3</b>	<b>5232.7</b>	<b>3141.6</b>
	IX	612.2	500.9	111.3
	X	1621.7	830.6	791.1
	XI	1183	311.2	871.8
XII	1591	735.8	855.2	
<b>I-XII</b>	<b>13382.2</b>	<b>7611.2</b>	<b>5771</b>	
2018*	I	1324.4	507.3	817.1
	II	1253.1	404.6	848.5
	III	955.8	212.5	743.3
	IV	889.9	274.7	615.2
	V	472.2	318.4	153.8
	VI	466.4	352.2	114.2
	VII	637.4	580.2	57.2
	VIII	761.6	578.2	183.4
	<b>I-VIII</b>	<b>6760.8</b>	<b>3228.1</b>	<b>3532.7</b>
	<i>2018I – VIII</i>			
	<i>2017I – VIII</i>	80.7	61.7	112.4
	<i>2018 VIII</i>			
<i>2017 VIII</i>	82.4	77.0	105.5	
<i>2018 VIII</i>				
<i>2018 VII</i>	119.5	99.6	320.6	

АЖ ҮЙЛДВЭРИЙН САЛБАРЫН ГОЛ НЭР ТӨРЛИЙН БҮТЭЭГДЭХҮҮН ҮЙЛДВЭРЛЭЛ, ӨССӨН ДҮНГЭЭР

Гол нэр төрлийн бүтээгдэхүүн	Хэмжих нэгж	2014	2015	2016	2017	2018	үүнээс	
							ААНэгж	иргэд
<b>Цахилгаан дулааны эрчим хүч үйлдвэрлэл, усан хангамж</b>								
Цахилгаан эрчим хүч	мян.квт.ц	5057.9	3347.3	3528.0	3314.5	3455.1	3455.1	
Дулааны эрчим хүч	мян.г.кал	139.7	138.5	160.8	155.6	191.2	191.2	
<b>Боловсруулах аж үйлдвэр</b>								
Савхин гутал	хос	1339	1185	1772	530	370.0		370.0
Хүүхдийн гутал	хос	208	263	686	223	269.0		269.0
Монгол гутал	хос	655	737	1180	568	621.0	62.0	559.0
Монгол дээл/оёдол/	ширхэг	9256	4638	11488	2974	5768.0	2143.0	3625.0
Талх	тонн	280.6	206.6	248.1	179.1	184.2	23.0	161.2
Нарийн боов	тонн	436.6	309	324.5	190.5	354.4	39.5	314.9
Чихэр, жимсний чанамал	тонн	5.2	3.2	1.7	5.4	15.1	15.1	
Архи, дарс	мян.л	16.8	29.4	27.6	34.3	40.6	40.6	
Ундаа ,Хийжүүлсэн ус	мян.л	10.7	86.5	352.1	194.8	186.7	186.7	
Хаим	тонн	-	0.8	1.9	5	8.5	8.5	
Ус борлуулалт	мян.куб.м	102.9	143	138.2	104.9	110.8	110.8	

