

Завхан аймгийн эдийн засаг, нийгмийн VII сарын танилцуулга

ҮНДСЭН ҮЗҮҮЛЭЛТҮҮД /эхний VII сар /

Үзүүлэлтүүд	Хэмжих нэгж	2017	2018	$\frac{2018}{2017}$ %
Нийгмийн статистикийн үзүүлэлтүүд				
Хүн амын амьжиргааны доод түвшин	мян.төг	164.8	178.0	108.0
Төрсөн хүүхдийн тоо /амьд төрөлт/	хүн	783	868	110.8
Эхийн эндэгдэл	хүн	1	0	-
Халдварт өвчнөөр өвчлөгчдийн тоо	хүн	340	263	77.3
Бүртгэлтэй ажилгүйчүүдийн тоо	хүн	1288	1265	98.2
Ажилд орсон хүний тоо	хүн	445	491	110.3
Нийгмийн даатгалаас өндөр насны тэтгэвэр авагчдын тоо	хүн	10030	5395	53.8
Олгосон тэтгэвэр, тэтгэмж	сая.төг	23386.0	24735.0	105.8
Бүртгэгдсэн гэмт хэргийн тоо	хүн	103	139	134.9
Макро эдийн засгийн статистикийн үзүүлэлтүүд				
Татварын орлого	сая.төг	5766.3	6676.6	115.8
Зээлийн хүү	хувь	0.58-2.0	0.58-2.0	-
Эдийн засгийн статистикийн үзүүлэлтүүд				
Бойжуулсан төл	толгой	1214169	1001187	82.4
Мал төллөлт	хувь	90.1	71.5	-
Мал онд оролт	хувь	99.0	95.1	-
Хорогдсон том мал /бүгд/	толгой	35330	176067	4.9 ²
Тэмээ	толгой	5	40	8.0 ²
Адуу	толгой	1377	2682	194.7
Үхэр	толгой	2308	6051	2.6 ²
Хонь	толгой	18433	69469	3.8 ²
Ямаа	толгой	13207	97834	7.4 ²
Өвчнөөр хорогдсон мал	толгой	782	47	6.0
Хээлтэгч малын хорогдол	толгой	5684	37809	6.6 ²
Аж үйлдвэрийн салбарын нийт үйлдвэрлэлт /бүгд/	сая.төг	7449.6	5999.2	80.5
Цахилгаан	сая.төг	865.3	810.4	93.6
Дулаан	сая.төг	1795.8	2247.3	125.1
Усан хангамж	сая.төг	306.6	291.6	95.1
Боловсруулах үйлдвэрлэл	сая.төг	4481.9	2649.9	59.1

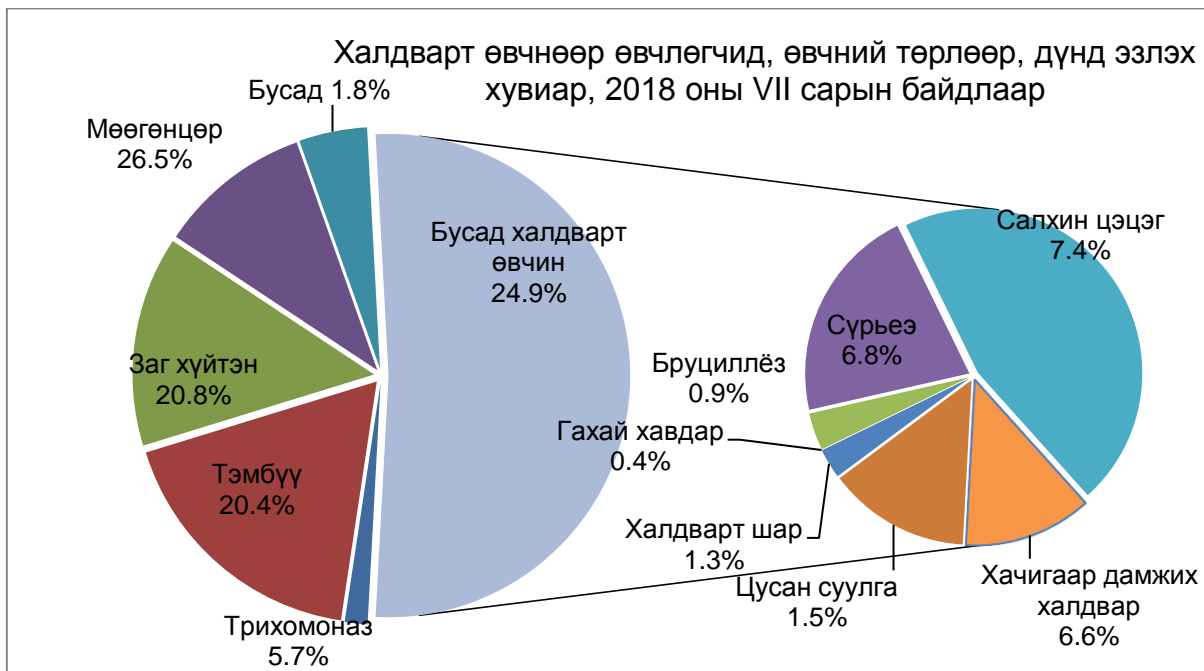
ЭРҮҮЛ МЭНД

Аймгийн хэмжээнд эхний VII сарын байдлаар 868 эх амаржиж, амьд төрсөн хүүхэд 868 болж, өмнөх оноос амаржсан эх 85(11%)-аар, амьд төрсөн хүүхэд 78(10.9%)-аар өссөн байна.

Нялхсын эндэгдэл эхний VII сарын байдлаар 9 болж, өмнөх оны мөн үеэс 6(15%)-аар буурсан байна.

Халдварт өвчнөөр өвчлөгчид 2018 оны VII сард 263 болж, өмнөх оноос 77 (77.3%)-аар буурахад энэ онд бэлгийн замын халдварт өвчний тохиолдол буурсан нь голлон нөлөөлсөн байна.

Эхний VII сард 10.4 мянган өвчтөнийг 78 мянган ор хоногоор хэвтүүлж эмчлэн, 193.4 мянган хүнд амбулатороор үйлчилж, 879 жирэмсэн эхийг шинээр хяналтанд авчээ.

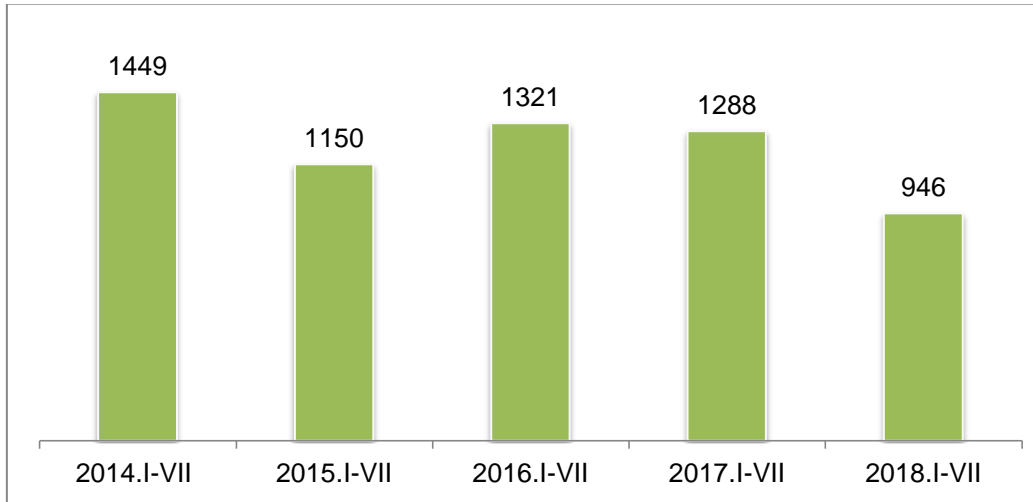


ХӨДӨЛМӨР

Шинэ ажлын байр болон бүртгэлтэй ажилгүйчүүд

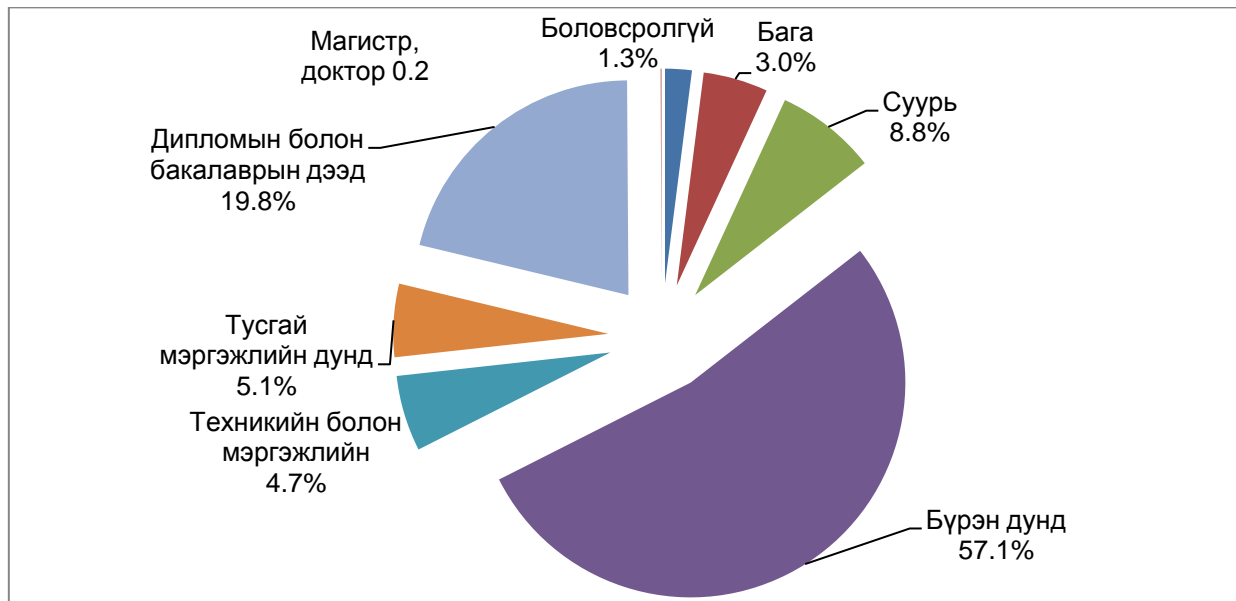
Аймгийн хөдөлмөр, халамжийн үйлчилгээний газарт бүртгүүлсэн ажил идэвхитэй хайж байгаа ажилгүй хүний тоо 1265 болж, өнгөрсөн оны мөн үеэс 0.9 хувиар буюу 23 хүнээр буурсан байна. Аймгийн хэмжээнд 693 эмэгтэй ажил идэвхитэй хайж байгаа нь ажилгүйчүүдийн 54.8 хувийг эзэлж байн

Бүртгэлтэй ажилгүйчүүдийн тоо, сүүлийн 5 жилээр



Бүртгэлтэй ажилгүйчүүдийг насны бүлгээр авч үзвэл 19.2 хувь нь 15-24 нас, 28.9 хувь нь 25-34 нас, 26.1 хувь нь 35-44 нас, 20.5 хувь нь 45-54 нас, 2.7 хувь нь 55-59 нас, 0.4 хувь нь 60 дээш насны ажилгүйчүүд байна.

Ажилгүйчүүдийн 2 хувь нь боловсролгүй, 4.8 хувь нь бага, 7.6 хувь нь суурь, 53 хувь нь бүрэн дунд, 5.7 хувь нь техникийн болон мэргэжлийн, 5.4 хувь нь тусгай мэргэжлийн дунд, 21.1 хувь нь дээд боловсролтой хүмүүс тус тус эзэлж байна.

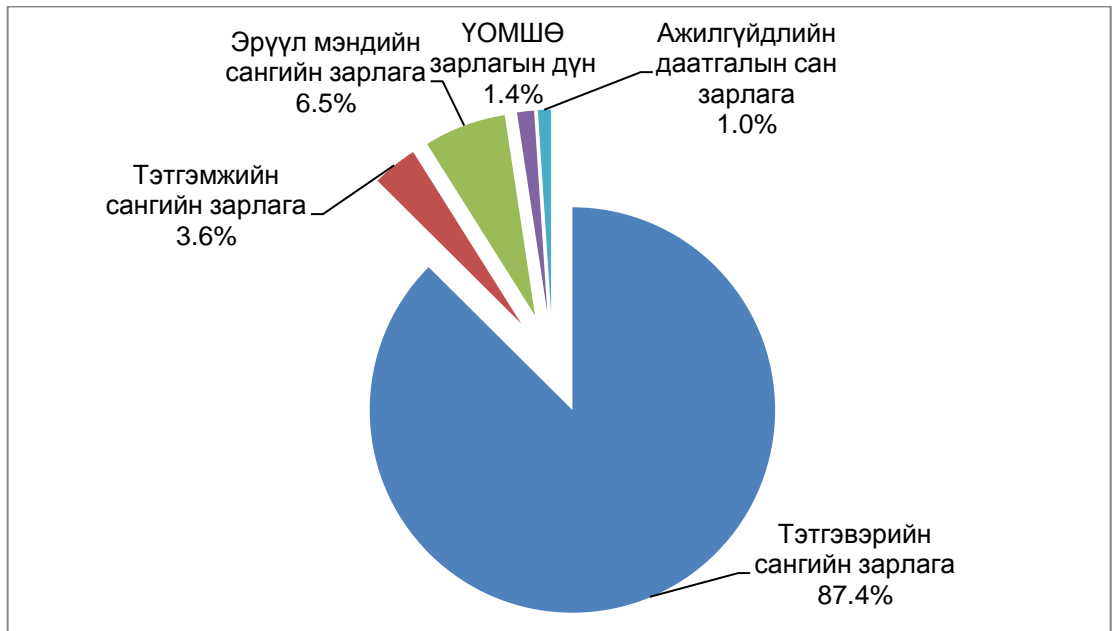


НИЙГМИЙН ДААТГАЛ, ХАЛАМЖ

Аймгийн хэмжээгээр нийгмийн даатгалын сангаас эхний VII сарын байдлаар 10.5 мянган хүнд 22.5 тэрбум төгрөгийн тэтгэвэр, тэтгэмж олгож, 3 тэрбум төгрөгийн нийгмийн даатгалын шимтгэлийн орлогыг төвлөрүүлсэн байна.

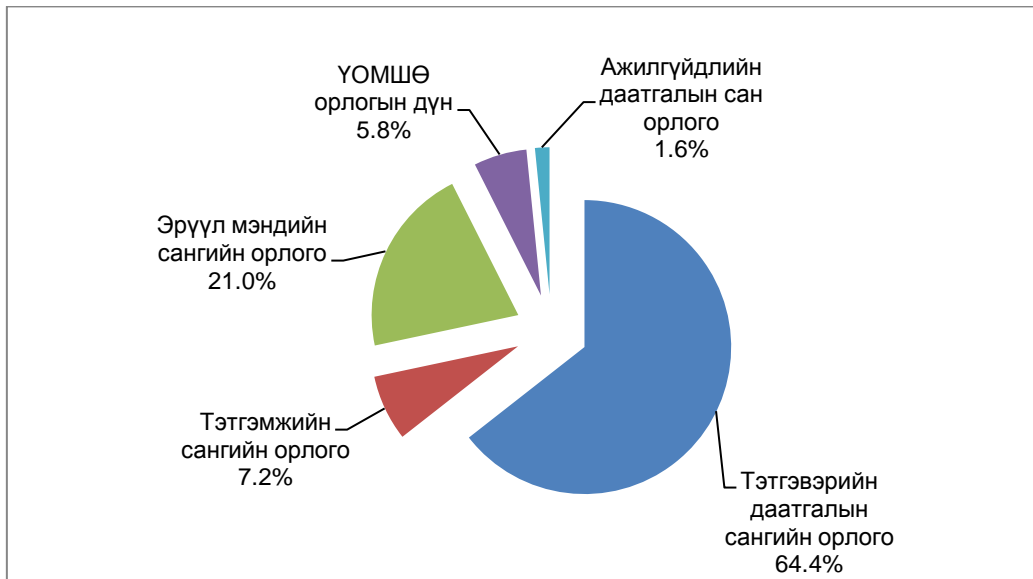
Эхний VII сарын байдлаар 8321 хүн нийгмийн даатгалд хамрагдсаны 7430 буюу 89.3 хувь нь төсөвт байгууллага, ААНэгж байгууллагын даатгуулагч, 891 иргэн буюу 10.7 хувь нь сайн дурын даатгалд хамрагдсан байна.

Нийгмийн даатгалын сангийн зарлага, сая төгрөг



Тэтгэвэрийн сангийн зарлага 21629.6 сая төгрөгт, Тэтгэмжийн сангийн зарлага 892.8 сая төгрөг, Эрүүл мэндийн сангийн зарлага 1620.1 сая төгрөг, ҮОМШӨ-ний зарлага 334.3 сая төгрөг, ажилгүйдлийн даатгалын сангаас 258 сая төгрөг тус тус зарцуулж нийт 24734.8 сая төгрөгийн тэтгэвэр, тэтгэмж, даатгалыг олгосон байна.

Нийгмийн даатгалын сангийн орлого, төрлөөр, хувиар

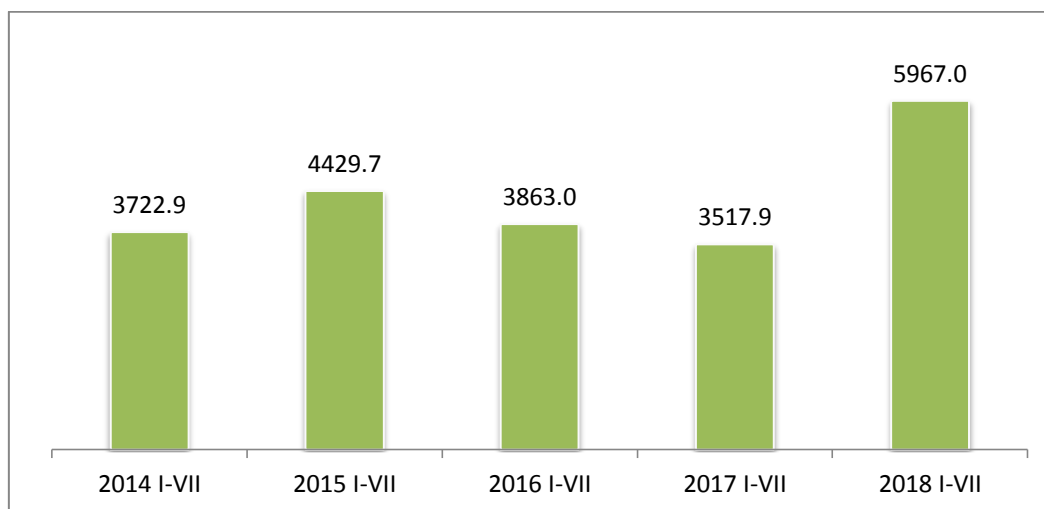


Сангуудаар авч үзвэл: тэтгэврийн даатгалын сангийн орлогын төлөвлөгөөг 64.4 хувиар, тэтгэмжийн даатгалын сангийн орлогын төлөвлөгөөг 7.2 хувиар, ҮОМШӨ сангийн орлогын төлөвлөгөөг 5.8 хувиар, ажилгүйдлийн даатгалын сангийн орлогын төлөвлөгөөг 1.6 хувиар тус тус давуулан биелүүлж байна.

Халамжийн сангийн үйл ажиллагааны эхний VII сарын мэдээгээр Халамжийн тэтгэвэр 1648 хүнд 1678.3 сая төгрөг, нөхцөлд мөнгөн тэтгэмж, нийгмийн халамжийн

үйлчилгээ болон хөнгөлөлт 2939 хүнд 1109.3 сая төгрөг нийт 12061 хүнд 5967 сая төгрөгийн тэтгэвэр, тэтгэмж, хөнгөлөлтийг үзүүлсэн байна.

Халамжийн сангийн зарцуулалт, сая төгрөг



ГЭМТ ХЭРЭГ

Аймгийн хэмжээгээр 139 гэмт хэрэг бүртгэгдсэнээс 33.1 хувийг иргэдийн эрх чөлөө эрүүл мэндийн эсрэг гэмт хэрэг, 38.9 хувь нь бусдын өмчлөлийн эсрэг гэмт хэрэг, 28.0 хувийг бусад төрлийн гэмт хэрэг эзэлж, өнгөрсөн оны мөн үеэс гэмт хэргийн тоо 36-аар буюу 35.0 хувиар өссөн байна.

Эхний 7 сард гэмт хэргийн улмаас 8 хүн нас барж, 53 хүн гэмтэж 430.8 сая төгрөгийн хохирол учирсан байна. Оны эхнээс өссөн дүнгээр 3109 зөрчил илрүүлж, 404 хүн эрүүлжигдэн, 134 хүн баривчлагдсан нь өнгөрсөн оны мөн үеэс зөрчил 1514, баривчлагдсан хүн 17-өөр тус тус буурч, эрүүлжигдсэн хүн 3-аар өссөн байна.

ТАТВАРЫН ОРЛОГО

Татварын орлогын төлөвлөгөө аймгийн дүнгээр 123.2 хувийн биелэлттэй, 6 тэр бум 676.6 сая төгрөгийн орлого оруулсаны цалин хөлс, түүнтэй адилтгах орлого 40.2 хувь, нэмэгдсэн өртгийн албан татвар 4.3 хувь, ашигт малтмал ашигласаны төлбөр 20.6 хувь, бусад нэр төрөл 34.9 хувийг тус тус эзэлж байна. Нийт татварын орлогын бүрдүүлэлтийн 72.9 хувь буюу 4 тэрбум 865.2 сая төгрөгийг орон нутгийн орлого, 27.1 хувь буюу 1 тэр бум 811.4 сая төгрөгийг улсын төсвийн орлого бүрдүүлж байна.

МӨНГӨ ЗЭЭЛ

Монгол банкны мэдээгээр эхний 7 сарын байдлаар гүйлгээнд 8 тэрбум 155,8 сая төгрөг, иргэдийн мөнгөн хадгаламжинд 66.4 мянган иргэний 84.5 тэрбум төгрөг байгаа нь иргэдийн мөнгөн хадгаламж өнгөрсөн оны мөн үеэс 15 тэрбум төгрөгөөр өссөн байна.

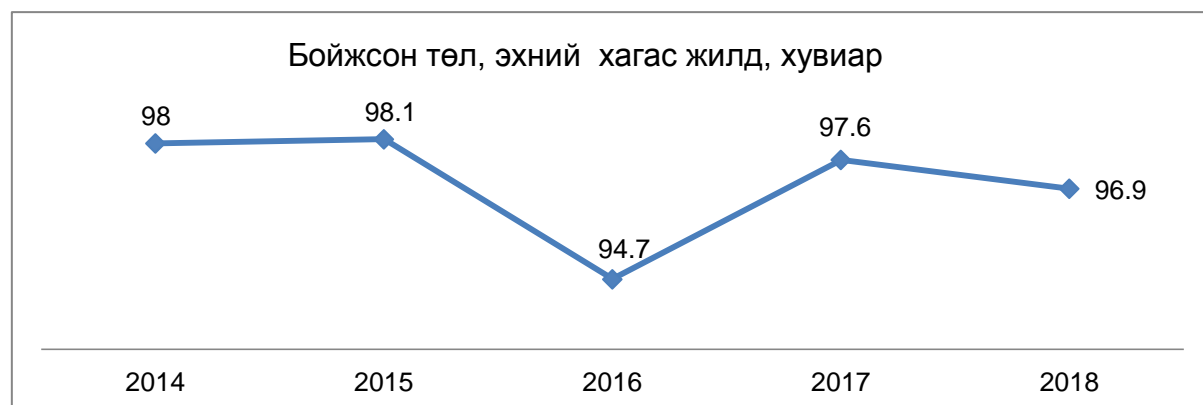
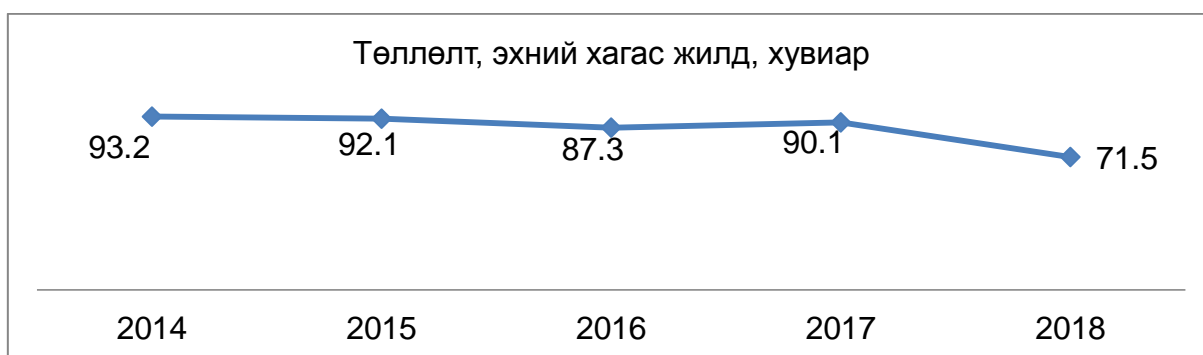
Аймгийн дүнгээр 82.9 тэрбум төгрөгийн зээл олгосон нь өнгөрсөн оны мөн үеэс 6.2 хувь буюу 4.9 тэрбум төгрөгөөр өссөн байна. Зээлийн сарын хүүг арилжааны банкуудаар авч үзвэл дунджаар ХААН банк 1,53%, Хас банк 0.58-2.0%, Төрийн банк 1.55%, Капитал банк 1.5% байна.

ҮНЭ ХАНШ

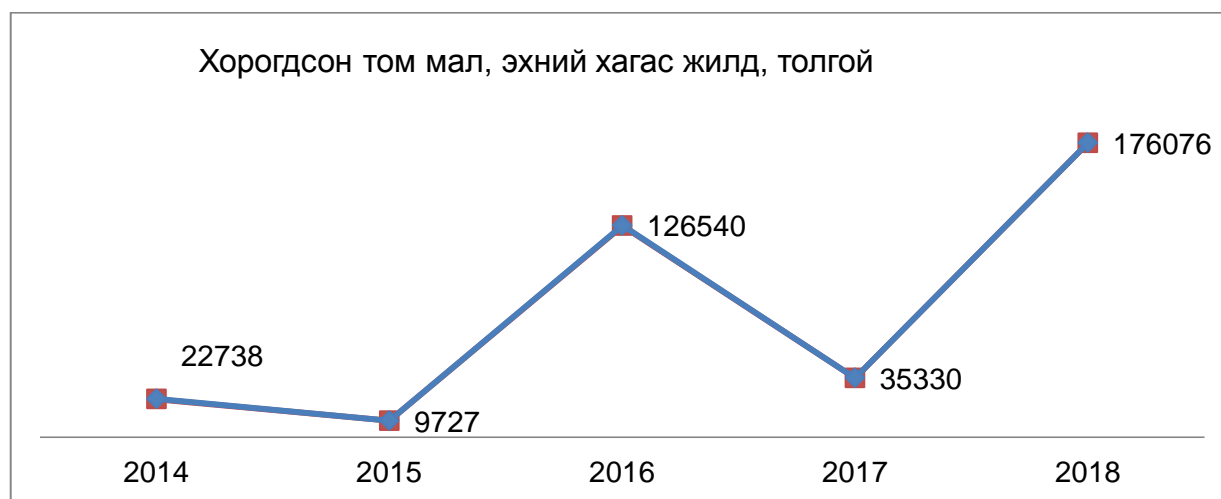
8-р сарын 01-ний байдлаар баруун бүсийн аймгуудад 1л А-80 бензин 1700-1890, А-92 бензин 1820-2010, Дизелийн түлш 1890-2260, Улаанбаатар А-80 бензин 1690 А-92 бензин 1795-1800, Дизелийн түлш 2095-2100 төгрөгөөр тус тус худалдаалагдаж байна.

ХӨДӨӨ АЖ АХУЙ

Аймгийн хэмжээнд 7 сарын 1-ний байдлаар оны эхний төллөх насны 1444.8 мянган хээлтэгч малын 1033.2 мянга (71.5%) нь төллөжээ. Гүүний 70.0 хувь, үнээний 76.2 хувь, ингэний 45.8 хувь, эм хонины 75.8 хувь, эм ямааны 65.1 хувь нь төллөж байна. Төллөлтийн хувь өмнөх оноос 18.6 пунктээр буурсан байна. Гарсан төлийн 96.9 хувь буюу 1001.2 мянган төл бойжиж байна. Төл бойжилтын хувь 0.7 пунктээр буурсан байна.



Том малын зүй бус хорогдол: Эхний 7 сард аймгийн дүнгээр 176.1 мянган том мал зүй бусаар хорогдсон нь оны эхний малын 5.0 хувь, нийт хорогдолд өвчний хорогдол 0.02 хувь, хээлтэгч малын хорогдол 21.5 хувь, бог малын хорогдол 95.0 хувийг тус тус эзэлж байна. Том малын зүй бусын хорогдлыг өнгөрсөн оны мөн үетэй харьцуулахад 140.7 мянгаар буюу 4.9 дахин өссөн байна.



Газар тариалан

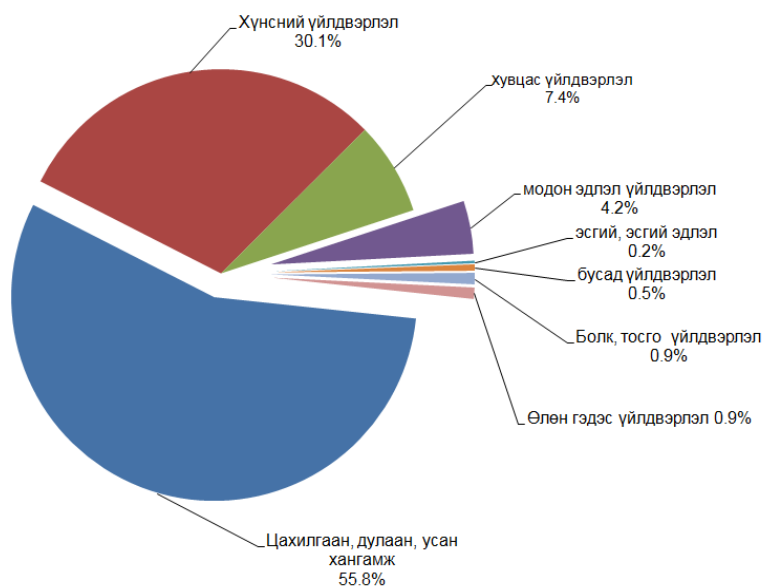
Аймгийн хэмжээнд 7 сарын 1-ний байдлаар 2471.02 га талбайд тариалалт хийснээс үр тариа 1480.0 га-д, төмс 208.2 га-д, хүнсний ногоо 137.8 га-д, малын тэжээл 645.02 га-д тариалсан байна.

Өмнөх оны мөн үеийнхээс нийт тариалсан талбай 708.45 га буюу 40.2 хувь, үүнээс үр тарианых 748 га буюу 2 дахин, хүнсний ногоо 41.53 га буюу 43.1 хувиар өсч, малын тэжээл тариалсан талбай 52.48 га буюу 7.5 хувь, төмс 28.6 га буюу 12.1 хувиар тус тус буурсан байна.

АЖ ҮЙЛДВЭР

Аж үйлдвэрийн нийт бүтээгдэхүүний үйлдвэрлэл 7 сарын байдлаар оны үнээр 5999.2 сая төгрөг болж, өнгөрсөн оноос 19.5 хувиар буюу 1450.4 сая төгрөгөөр буурч нийт үйлдвэрлэлээс ААНэгжийн үйлдвэрлэл нь 4338.4 сая төгрөг, иргэдийн үйлдвэрлэл нь 1660.8 сая төгрөг болсон байна. Үйлдвэрлэлд цахилгаан, дулаан, усан хангамжийн үйлдвэрлэл 55.8 хувийг, хүнсний үйлдвэрлэл 30.1 хувь, хувцас үйлдвэрлэл 7.4 хувь, модон эдлэл үйлдвэрлэл 4.2 хувь, эсгий эдлэл үйлдвэрлэл 0.2 хувь, өлөн гэдэс үйлдвэрлэл 0.9 хувь, Болк тоосго үйлдвэрлэл 0.9 хувь, бусад үйлдвэрлэл 0.5 хувийг тус тус эзэлж байна.

Аж үйлдвэрийн нийт бүтээгдэхүүн /салбараар, хувиар/



ЭРҮҮЛ МЭНД

ТӨРӨЛТ, НАС БАРАЛТ, ЭХ, ХҮҮХДИЙН ЭНДЭГДЭЛ, жил бүрийн VII сарын байдлаар

Хугацаа	Амаржсан эх	Амьд төрсөн хүүхэд	Нас баралт	Эхийн эндэгдэл	Нялхсын эндэгдэл	5 хүртэлх насны хүүхдийн эндэгдэл	
2014	VII	144	145	31	0	2	53
	I-VII	954	958	239	0	22	25
2015	VII	147	146	26	0	1	2
	I-VII	955	955	223	0	27	30
2016	VII	126	124	27	0	0	0
	I-VII	866	868	232	0	16	19
2017	VII	123	125	29	0	3	3
	I-VII	783	790	231	1	15	16
2018	VII	144	143	30	0	0	0
	I-VII	868	868	206	0	9	13

Эх үүсвэр: Эрүүл мэндийн газрын мэдээлэл

ЗАВХАН АЙМГИЙН ЭРҮҮЛ МЭНДИЙН БАЙГУУЛЛАГЫН ҮНДСЭН ҮЗҮҮЛЭЛТҮҮД

Сумын нэр	Нийт халдварт өвчин		Халдварт бус өвчлөл		Ор хоног		Амбулаторийн үзлэг		Хяналтаны жирэмсэн эмэгтэйчүүд	
	2017	2018	2017	2018	2017	2018	2017	2018	2017	2018
Дүн	340	263	27718	30796	77227	78028	210687	193473	868	879
Алдархаан	13	2	342	126	913	882	3637	2309	19	19
Асгат	1	1	89	46	637	698	892	510	6	12
Баянтэс	3	6	624	468	1801	1661	3871	3567	21	23
Баянхайрхан	2	0	446	269	819	574	791	792	15	19
Тосонцэнгэл	31	50	745	2268	8059	8408	16441	14080	83	121
Дөрвөлжин	7	1	248	295	720	617	1944	1526	16	17
Завханмандал	0	0	216	174	1451	1231	2291	2018	7	12
Идэр	14	2	205	217	1318	1195	2772	1994	21	21
Их-уул	13	2	1343	1463	3236	3024	9729	11570	43	90
Нөмрөг	3	0	280	217	1006	733	2518	1798	7	13
Отгон	4	3	301	377	716	874	2791	2719	18	25
Сантмаргац	4	1	250	235	1035	797	3692	2514	14	18
Сонгино	10	11	198	211	629	619	2453	1935	12	16
Түдэвтэй	2	6	1077	578	1290	1068	3264	3091	10	18
Тэс	0	4	244	205	1383	1204	4441	2977	26	21
Тэлмэн	8	2	339	317	1301	1109	2788	2572	22	48
Ургамал	7	17	332	391	898	620	1995	967	15	29
Улиастай	177	148	15846	18364	28270	30078	40602	47986	0	0
Цагаанхайрхан	7	0	145	133	1064	1001	1862	1521	10	15
Цагаанчулуут	2	3	263	149	949	1023	1203	1014	9	12
Цэцэн-Уул	2	2	265	178	972	887	1736	1006	8	15
Шүлүүстэй	7	0	102	83	846	1178	2347	2085	7	23
Эрдэнэхайрхан	13	1	265	157	833	752	1695	1737	10	10
Яруу	6	1	88	73	439	499	3900	1665	4	6
Бусад /ӨЭмнэлэг/	4	0	3465	3802	16642	17296	38014	33174	221	276

Эх үүсвэр: Эрүүл мэндийн газрын мэдээлэл

Завхан аймгийн эдийн засаг, нийгмийн VII сарын танилцуулга

АМЬД ТӨРСӨН ХҮҮХЭД, НАС БАРАЛТ, сумаар, жил бүрийн хагас жилийн байдлаар

Сум	амьд төрөлт						нас баралт					
	2016		2017		2018		2016		2017		2018	
	VII	I-VII	VII	I-VII	VII	I-VII	VII	I-VII	VII	I-VII	VII	I-VII
ДҮН	124	868	125	790	144	868	27	232	28	231	24	206
Алдархаан	7	28	1	19	-	1	3	9	1	7	2	6
Асгат	2	11	3	18	2	2	-	3	-	1	2	5
Баянтэс	6	40	5	21	2	4	-	4	2	12	-	5
Баянхайрхан	1	14	4	27	-	4	1	3	-	5	-	4
Тосонцэнгэл	16	105	14	117	43	214	4	36	4	39	3	34
Дөрвөлжин	1	14	2	14	1	4	-	8	-	4	-	2
Завханмандал	1	11	-	2	1	1	-	3	1	1	-	-
Идэр	5	31	4	27	-	-	1	6	1	10	2	8
Их-уул	10	64	5	59	1	7	3	20	-	20	5	19
Нөмрөг	3	22	1	13	2	6	2	9	1	3	-	6
Отгон	5	24	3	21	-	3	1	7	-	7	-	3
Сантмаргац	2	7	4	18	2	7	1	12	2	5	1	5
Сонгино	2	18	-	11	-	5	1	4	-	5	-	9
Түдэвтэй	2	28	3	19	2	50	1	10	2	5	3	6
Тэс	3	27	1	23	2	13	1	7	2	15	3	4
Тэлмэн	9	40	9	23	1	3	-	8	1	5	1	8
Ургамал	1	11	1	7	1	3	2	2	4	4	-	3
Улиастай	26	255	35	229	82	526	-	23	-	18	2	21
Цагаанхайрхан	-	12	1	10	-	1	-	6	-	4	-	2
Цагаанчулуут	2	6	4	9	-	6	-	3	-	3	-	1
Цэцэн-Уул	2	16	1	12	1	2	1	4	1	6	-	9
Шүлүүстэй	2	15	3	18	-	2	-	4	3	3	-	3
Эрдэнэхайрхан	3	17	3	14	-	-	1	1	2	9	-	7
Яруу	4	14	4	19	1	4	1	8	1	5	-	8
Бусад /ӨЭмнэлэг/	9	38	14	40	-	-	3	32	-	35	0	28

Эх үүсвэр: Эрүүл мэндийн газрын мэдээлэл

АЖИЛ ХАЙГЧ ИРГЭНИЙ ХӨДӨЛГӨӨНИЙ МЭДЭЭ /7сарын байдлаар/

		Үзүүлэлт	2018. VII	
Ажил хайгч иргэн /сарын эхэнд/			1265	
Эмэгтэй			693	
Тайлант хугацаанд нэмэгдсэн иргэн			172	
Эмэгтэй			93	
Шилжин суурьшсан			24	
Сургууль төгсөөд ажилгүй байгаа			66	
Сургуулиа орхисон /гарсан, чөлөө, авсан/			3	
Цэргээс халагдаад ажилгүй байгаа			8	
Гадаадаас эргэж ирсэн			0	
Хорих газраас суллагдсан			0	
Хөдөлмөрийн насанд хүрч асрамжийн газраас гарсан			0	
Одоо хөдөлмөр эрхэлж байгаа	Одоо эрхэлж байгаа	Одоо эрхэлж байгаа ажлаа солих хүсэлтэй	3	
		Ажлаас халагдах мэдэгдэл авсан	1	
		Өрхийн болон хувийн аж ахуйн нь эрсдэлд орж орлогогүй болсон	7	
		Цалин, орлого хүрэлцэхгүй байгаа	23	
		Нэмэлт цагаар ажиллах	1	
		Мэргэжил, ур чадвараа ашиглан орлогоо нэмэгдүүлэх	4	
		Мэргэжилийн ур чадварын хувьд тэнцэхгүй болсон	0	
		Эрүүл мэндийн хувьд тэнцэхгүй болсон	4	
		Тэтгэвэрт гарсан	4	
		Хөдөлмөрийн сахилгын зөрчил гаргасан	0	
		Орон тооны цомхотголд орсон	5	
		Байгууллага татан буугдсан	1	
		Бусад	18	
Тайлант хугацаанд хасагдсан иргэн			491	
Ажилд зуучлагдан орсон иргэн			55	
Хариуцлагын хэлбэрээр	Хувьцаат компани		0	
	Хязгаарлагдмал хариуцлагатай компани		19	
	Бүх гишүүд нь бүрэн хариуцлагатай нөхөрлөл		0	
	Зарим гишүүд нь бүрэн хариуцлагатай нөхөрлөл		0	
	Хоршоо		0	
	Төрийн өмчит үйлдвэрийн газар		2	
	Орон нутгийн өмчит үйлдвэрийн газар		0	
	Төсөвт байгууллага		17	
	Төрийн бус байгууллага		0	
	Сан		0	
	Бусад		17	
	Насны бүлгээр	15-24		13
		25-34		14
34-44			17	
45-54			7	
55-59			4	
60+			0	
Боловсролгүй			1	
Боловсролын түвшингээр	Бага		0	
	Суурь		3	
	Бүрэн дунд		34	
	Техникийн болон мэргэжлийн		5	
	Тусгай мэргэжлийн дунд		1	
	Дипломын болон бакалаврын дээд		11	
	Магистр, доктор		0	
Ажил хайгч иргэн /сарын эцэст/			946	
Эмэгтэй			515	

/Эх үүсвэр: Хөдөлмөрийн хэлтсийн мэдээгээр/

НИЙГМИЙН ДААТГАЛЫН САНГИЙН ОРЛОГО, ЗАРЛАГА, төрлөөр эхний VII сарын байдлаар

Үзүүлэлтүүд	2018	
	VII	I-VII
Нийгмийн даатгалын сангийн орлого, сая төгрөг	995.9	9187.6
Үүнээс:		
Тэтгэвэрийн даатгалын сангийн орлого	650.6	5919.5
Тэтгэмжийн сангийн орлого	73.1	665.4
Эрүүл мэндийн сангийн орлого	197.2	1919.5
ҮОМШӨ орлогын дүн	59.3	536.9
Ажилгүйдлийн даатгалын сан орлого	15.7	146.3
Нийгмийн даатгалын сангийн зарлага, сая төгрөг	-8408.1	24735.0
Үүнээс:		
Тэтгэвэрийн сангийн зарлага	3279.2	21629.6
Тэтгэмжийн сангийн зарлага	137.0	892.8
Эрүүл мэндийн сангийн зарлага	-11900.4	1620.1
ҮОМШӨ зарлагын дүн	56.1	334.3
Ажилгүйдлийн даатгалын сан зарлага	20.0	258.2

ГЭМТ ХЭРЭГ

Хэргийн төрөл	2017	2018	2018	
			2017	%
Бүртгэгдсэн хэрэг	103	139	135.0	
ИЭЧЭМ-эсрэг	37	46	124.3	
Хүчин	3	1	33.3	
Бусдын өмчийн хулгай	32	54	168.8	
үүнээс: малын хулгай	7	16	2.3 ²	
Иргэдийн өмчийн хулгай	25	38	152.0	
Танхай	6	1	16.7	
Хөрөнгө завших	-	2	-	
Гэр бүлийн хүчирхийлэл		4	-	
Залилан	1	4	4.0 ²	
Тээврийн хэрэгсэл, хөдөлгөөн аюулгүй байдал	11	9	81.8	
Бусад	13	18	138.5	
Гэмт хэргийн улмаас нас барсан хүний тоо	22	8	36.4	
Гэмт хэргийн улмаас гэмтсэн хүний тоо	43	53	123.3	
Учирсан хохирол /сая.төг/	172.9	430.8	2.5 ²	
Гарсан зөрчил	4623	3109	67.3	
Эрүүлжүүлэгдсэн	401	404	100.7	
Баривчлагдсан	151	134	88.7	

² дахин их

Эх сурвалж: Аймгийн Цагдаагийн газрын мэдээгээр

ТАТВАРЫН ОРЛОГО

сая.төг

	эхний VII сар				2018 2017
	2017 он	Төлөвлөгөө	Гүйцэтгэл	хувь	
1.Хүн ам орлогын албан татвар	556.0	624.7	954.1	152.7	171.6
2.Цалин хөлстэй адилтгах бусад ОАТ	2715.9	2645.1	2683.6	101.5	98.8
3.Үл хөдлөх хөрөнгийн татвар	61.2	53.1	152.0	2.8 ²	2.5 ²
4.Авто машин өөрөө явагч хэрэгслийн албан татвар	254.8	216.4	250.6	115.8	98.4
5.Усны нөөц ашигласны төлбөр	86.8	106.6	145.7	136.7	167.9
6. Газрын төлбөр	88.6	90.5	123.5	136.5	139.4
7. Улсын тэмдэгтийн хураамж	-	64.9	83.5	128.7	-
8. Хүү торгуулийн орлого	-	13.7	12.9	94.2	-
9. Нэр заагдаагүй бусад орлого	-	98.5	162.8	165.3	-
10.Бусад татвар, төлбөр хураамж	261.2	122.1	211.2	173.0	80.9
Үүнээс: Хог хаягдлын үйлчилгээний хураамж	-	42.9	48.3	112.6	-
Ой ашигласаны төлбөр	71.8	33.0	93.1	2.8 ²	129.7
Ан амьтан агнах, барих	8.7	-	4.8	-	55.2
Бусад	180.7	46.2	65.0	140.7	36.0
11.Татварын бус орлого	313.8	70.3	85.3	121.3	27.2
Хүү торгуулийн орлого	19.1	13.2	19.4	147.0	101.6
Бусад	294.7	57.1	65.9	115.4	22.4
12. ХХОАТ-ын буцаан олголт	0.0	0.0	0.0	-	-
13.Орон нутгийн орлого /бүгд/	4338.3	4105.9	4865.2	118.5	112.1
ААНБ-ын албан татвар	61.6	61.4	58.7	95.6	95.3
НӨАТ	214.3	221.8	285.3	128.6	133.1
Онцгой	42.3	53.1	70.3	132.4	166.2
Агаарын бохирдлын төлбөр	27.1	23.3	22.6	97.0	83.4
Ашигт малтмал ашигласны төлбөр	1082.7	952.0	1374.5	144.4	127.0
14.Төвлөрсөн төсөвт орсон орлого /бүгд/	1428.0	1311.6	1811.4	138.1	126.8
Дүн	5766.3	5417.5	6676.6	123.2	115.8

Эх сурвалж: Аймгийн татварын хэлтсийн мэдээгээр

ХҮНСНИЙ ГОЛ НЭРИЙН БАРААНЫ ҮНЭ аймаг, нийслэлээр

Аймаг	Хонины мах			Үхрийн мах			Ямааны мах		
	VII-18	VII-25	VIII-1	VII-18	VII-25	VIII-1	VII-18	VII-25	VIII-1
Баруун бүс									
Баян-Өлгий	7500	7500	7333	6500	7167	5750	6000	6000	6000
Говь-Алтай	7000	7000	6300	7500	7500	7500	6000	6000	5500
Завхан	6500	6500	6500	7500	7500	7500	6500	6500	6500
Увс	6500	6500	6500	6800	6800	6800	5500	5000	4500
Ховд	7500	7500	7500	7500	7500	7500	6000	6000	6000
Хангайн бүс									
Архангай	6000	6200	6000	7500	7500	7500	5000	5200	4500
Баянхонгор	7300	6500	6500	7000	6500	6500	6300	5500	5500
Булган	6000	6000	6000	7000	7000	7000	5000	5000	5000
Орхон	6500	6333	6333	7500	7333	7100	5500	5500	5500
Өвөрхангай	6500	6500	6300	7500	7300	7100		5000	5000
Хөвсгөл	7000	7000	7000	8500	8500	8500	6500	6500	6500
Төвийн бүс									
Говьсүмбэр	6500	6500	6500	-	8000	8000		5500	5500
Дархан-Уул	6767	6700	6700	7600	7500	7500	5500	5500	5500
Дорноговь	6933	6933	7000	9500	9500	9500	5933	5933	6000
Дундговь	7500	7500	7000	-	-	-	6500	6800	6000
Өмнөговь	8000	8000	7767	-	-	-	7500	7500	7167
Сэлэнгэ	6200	6200	6000	7500	7500	7000	5500	5500	5000
Төв	7500	7500	7000	8500	8500	8500	5500	5500	5500
Зүүн бүс									
Дорнод	6500	6000	6000	8000	7500	7500	6000	5500	5500
Сүхбаатар	6500	6500	6500	8000	7500	7500	5500	5500	5500
Хэнтий	7000	6500	6500	9000	9000	9000	5500	5800	5800

ХҮНСНИЙ ГОЛ НЭРИЙН БАРААНЫ ҮНЭ аймаг, нийслэлээр

Аймаг	1-р зэргийн гурил		Элсэн чихэр		Цагаан будаа		Сүү /савлаагүй/	
	VII-25	VIII-1	VII-25	VIII-1	VII-25	VIII-1	VII-25	VIII-1
Баруун бүс								
Баян-Өлгий	1040	1040	2200	2233	2500	2500	2167	2166
Говь-Алтай	1300	1300	2500	2500	2400	2400	3000	3000
Завхан	1300	1300	2000	2000	2500	2500	2000	2000
Увс	1000	1000	2400	2400	2400	2400	933	933
Ховд	1400	1400	2200	2200	2500	2500	1800	2000
Хангайн бүс								
Архангай	1100	1100	2000	2000	2300	2300	2000	2000
Баянхонгор	1200	1200	2000	2000	2200	2200	2500	2500
Булган	1500	1500	2100	2100	2500	2500	1500	1400
Орхон	1100	1033	1800	1800	2233	2233	1000	1000
Өвөрхангай	1200	1200	2200	2200	2200	2200	2500	2500
Хөвсгөл	1200	1200	2100	2100	2400	2400	1500	1500
Төвийн бүс								
Говьсүмбэр	1100	1100	1616	1616	2300	2300		
Дархан-Уул	1040	1040	2267	2267	2383	2383	967	967
Дорноговь	1067	1067	1867	1867	2200	2200	2000	2000
Дундговь	1230	1230	2000	2000	2300	2300	2500	2500
Өмнөговь	1267	1267	2000	2000	2300	2300	4000	4000
Сэлэнгэ	1100	1100	2000	2000	2300	2300	800	800
Төв	1100	1100	2000	2000	2450	2450	1000	1000
Зүүн бүс								
Дорнод	920	920	2100	2100	2200	2200	700	700
Сүхбаатар	1250	1250	2050	2050	2350	2350	1200	1200
Хэнтий	1100	1100	2200	2200	2300	2300	1000	1000

АВТО БЕНЗИН, ДИЗЕЛЬ, ТҮЛШНИЙ ҮНЭ /аймаг, нийслэлээр /

Аймаг	А-80			Аи-92			ДТ		
	VII-18	VII-25	VIII-1	VII-18	VII-25	VIII-1	VII-18	VII-25	VIII-1
Баруун бүс									
Баян-Өлгий	1700	1700	1700	1820	1820	1820	1820	1890	1890
Говь-Алтай	1820	1820	1820	1910	1910	1910	2210	2210	2210
Завхан	1890	1890	1890	1990	1990	1990	2260	2260	2260
Увс	1830	1830	1830	2010	2010	2010	2150	2150	2150
Ховд	1890	1890	1890	2010	2010	2010	2190	2190	2190
Хангайн бүс									
Архангай	1760	1760	1760	1860	1860	1860	2190	2190	2190
Баянхонгор	1760	1760	1760	1870	1870	1870	2200	2200	2200
Булган	1690	1690	1690	1830	1830	1830	2130	2130	2130
Орхон	1665	1665	1665	1828	1828	1828	2128	2128	2128
Өвөрхангай	1730	1730	1730	1860	1860	1860	2180	2180	2180
Хөвсгөл	1740	1740	1740	1920	1920	1920	2170	2170	2170
Төвийн бүс									
Говьсүмбэр	1722	1722	1722	1855	1855	1855	2198	2198	2198
Дархан-Уул	1648	1648	1648	1805	1799	1799	2109	2099	2099
Дорноговь	1728	1728	1728	1855	1855	1855	2195	2195	2195
Дундговь	1750	1750	1750	1880	1880	1880	2220	2220	2220
Өмнөговь	1745	1745	1745	1918	1918	1918	2238	2238	2238
Сэлэнгэ	1648	1648	1648	1798	1798	1798	2108	2108	2108
Төв	1650	1650	1650	1790	1790	1790	2100	2100	2100
Зүүн бүс									
Дорнод	1750	1750	1750	1900	1900	1900	2190	2190	2190
Сүхбаатар	1730	1730	1730	1887	1887	1887	2193	2193	2193
Хэнтий	1700	1700	1700	1850	1850	1850	2190	2190	2190

НООЛУУРЫН ҮНЭ, 2018 оны 8-р сарын 1-ний байдлаар, аймгаар

	Ноолуур, кг		Ноолуур, кг		Ноолуур, кг	
	Цагаан	Бор	Цагаан	Бор	Цагаан	Бор
Нэр	VII.18		VII.25		VIII.01	
Архангай	50000	50000	50000	50000	40000	40000
Баян-Өлгий	96000	96000	95000	95000	92666	92666
Баянхонгор	100000	95000	80000	80000	80000	80000
Булган	80000	80000	80000	80000	80000	80000
Говь-Алтай	96000	96000	-	-	96000	96000
Дорноговь	80000	80000	75000	75000	75000	75000
Дорнод	50000	50000	50000	50000	40000	40000
Дундговь	85000	85000	85000	85000	85000	85000
Завхан	90000	90000	85000	85000	85000	85000
Өвөрхангай	98000	98000	95000	95000	95000	95000
Өмнөговь	90000	90000	90000	90000	-	-
Сүхбаатар	65000	65000	65000	65000	65000	65000
Сэлэнгэ	90000	80000	90000	80000	90000	80000
Төв	70000	70000	-	-	-	-
Увс	90000	85000	90000	90000	90000	90000
Ховд	92000	90000	88000	85000	93000	93000
Хөвсгөл	65000	65000	70000	70000	70000	70000
Хэнтий	-	50000	-	50000	-	50000
Дархан-Уул	-	-	-	-	-	-
Улаанбаатар	95000	90000	90000	90000	90000	90000
Орхон	75000	75000	75000	75000	75000	75000
Говьсүмбэр	-	-	-	-	-	-

Завхан аймгийн эдийн засаг, нийгмийн VII сарын танилцуулга

ТӨЛ БОЙЖИЛТ					VII-1 байдлаар			
Сум	Бойжуулсан төл, толгой				Бойжилтын хувь			
	2015	2016	2017	2018	2015	2016	2017	2018
Улиастай	42804	46249	46397	44040	98.6	98.7	99.3	98.7
Алдархаан	69693	72607	85523	68087	98.4	97.9	98.8	95.0
Асгат	15853	10846	14617	17278	99.9	92.5	96	99.6
Баянтэс	43757	28562	47785	46723	99.2	67.5	98.7	97.2
Баянхайрхан	42255	33954	38396	41116	99	92.2	99.2	99.4
Дөрвөлжин	51913	55850	60969	8082	96.2	98	99.7	95.7
Завханмандал	36942	36302	41054	3326	96.3	95.2	98.4	69.5
Идэр	43522	39644	49663	52387	97.2	95.7	95.5	97.5
Их-Уул	79440	75227	82077	92757	95	95.2	91.8	96.5
Нөмрөг	38427	40231	43947	37670	99.8	99	97.3	99.5
Отгон	57807	60300	67246	70628	98.4	95.3	96.9	99.0
Сантмаргац	57759	43027	63998	29914	98.2	77.7	99.5	83.9
Сонгино	31167	34634	37265	38853	99.6	99.8	100	100.0
Тосонцэнгэл	60913	57625	56971	65367	98.9	98.6	93.6	98.3
Түдэвтэй	33979	37308	43084	44637	98.5	98.2	99.4	99.6
Тэлмэн	53777	54443	56834	53130	96.3	98.2	91.1	98.7
Тэс	39525	25050	35642	34817	100	82.2	100	98.1
Ургамал	37994	32992	44100	8425	97.8	96	99.9	83.9
Цагаанхайрхан	26404	27881	34118	29722	96	94.8	98.4	94.0
Цагаанчулуут	24102	27794	34796	26585	97.1	98.8	97.8	98.7
Цэцэн-Уул	37751	39695	54782	26474	100	98.4	100	85.0
Шилүүстэй	32343	36394	36373	35925	96.3	96.5	98.5	99.1
Эрдэнэхайрхан	54274	66596	69803	45263	100	99.5	100	100.0
Яруу	56450	58206	68729	79981	99.3	98.2	99	97.7
Дүн	1068851	1041417	1214169	1001187	98.1	94.7	97.6	96.9

Завхан аймгийн эдийн засаг, нийгмийн VII сарын танилцуулга

Сум	ЗҮЙ БУСААР ХОРОГДСОН ТОМ МАЛ										VII-1 байдлаар
	Хорогдсон том мал, толгой										2018
	2014		2015		2016		2017		2018		2017
	VI	I-VI	VI	I-VI	VI	I-VI	VI	I-VI	VI	I-VI	
Улиастай	31	520	151	460	18	1588	44	427	39	801	187.6
Алдархаан	142	2403	248	775	77	4624	167	829	1908	21488	25.9 ²
Асгат	-	17	2	55	142	2964	6	862	4	107	12.4
Баянтэс	41	314	20	148	42	17321	0	5093	0	4783	93.9
Баянхайрхан	105	305	242	342	61	10223	199	1294	20	1205	93.1
Дөрвөлжин	157	396	300	713	120	2568	16	94	1620	29266	311.3 ²
Завханмандал	28	357	429	786	49	1595	97	352	1274	32884	93.4 ²
Идэр	289	787	312	755	843	5281	179	1009	110	1686	167.1
Их-Уул	493	2036	639	1533	771	12428	709	8873	340	2775	31.3
Нөмрөг	-	3060	0	94	119	972	179	1168	25	1432	122.6
Отгон	28	312	3	354	228	2795	57	579	0	233	40.2
Сантмаргац	74	484	115	687	51	13659	5	55	2929	23684	430.6 ²
Сонгино	63	117	24	86	0	1177	1	214	0	6461	30.2 ²
Тосонцэнгэл	311	958	223	629	689	2913	2231	7523	155	2188	29.1
Түдэвтэй	225	534	17	215	44	1181	46	721	17	1331	184.6
Тэлмэн	672	1197	541	992	64	1542	1627	4780	79	1940	40.6
Тэс	148	5038	53	75	1008	17831	261	372	0	1494	4.0 ²
Ургамал	35	723	0	71	647	5602	6	21	278	18143	863.9 ²
Цагаанхайрхан	92	829	121	293	189	713	65	526	38	937	178.1
Цагаанчулуут	56	366	183	337	65	261	97	218	497	1487	6.8 ²
Цэцэн-Уул	8	371	0	0	100	7784	0	0	3210	14885	-
Шилүүстэй	70	161	30	143	36	1066	41	113	1	152	134.5
Эрдэнэхайрхан	10	113	0	56	2	5023	0	18	0	4147	230.3 ²
Яруу	300	1340	62	128	0	5429	6	189	613	2567	13.5 ²
Дүн	3378	22738	3715	9727	5365	126540	6039	35330	13157	176076	4.9 ²

Завхан аймгийн эдийн засаг, нийгмийн VII сарын танилцуулга

Сум	ӨВЧНӨӨР ХОРОГДСОН МАЛ										VII-1 байдлаар
	Өвчнөөр хорогдсон мал, толгой										2018
	2014		2015		2016		2017		2018		
VI	I-VI	VI	I-VI	VI	I-VI	VI	I-VI	VI	I-VI		
Улиастай	-	51	13	28	-	1	-	-	-	-	
Алдархаан	-	88	8	26	2	24	2	3	11	26	8.7 ²
Асгат	-	4	2	41	-	1	-	-	-	-	
Баянтэс	33	33	-	-	-	-	-	-	-	-	
Баянхайрхан	-	5	-	-	-	-	-	-	-	-	
Дөрвөлжин	-	1	-	2	-	-	-	7	-	-	
Завханмандал	-	-	-	-	-	-	-	-	-	12	
Идэр	82	114	100	143	7	21	1	89	-	-	
Их-Уул	34	177	55	83	27	189	-	145	-	-	
Нөмрөг	-	-	-	8	-	-	-	-	-	-	
Отгон	57	127	-	145	-	6	-	-	-	-	
Сантмаргац	-	38	16	55	-	38	-	-	-	-	
Сонгино	11	11	4	4	-	-	-	-	-	-	
Тосонцэнгэл	74	189	25	71	-	-	47	500	-	-	
Түдэвтэй	39	39	-	4	-	-	-	2	-	-	
Тэлмэн	102	128	90	105	7	123	-	35	-	3	8.6
Тэс	-	-	19	21	-	-	-	-	-	-	
Ургамал	-	-	-	-	-	-	-	-	-	-	
Цагаанхайрхан	5	12	34	35	-	-	-	-	-	3	
Цагаанчулуут	-	1	3	7	-	-	1	1	1	1	100
Цэцэн-Уул	-	-	-	-	-	-	-	-	-	-	
Шилүүстэй	-	6	-	-	-	-	-	-	-	2	
Эрдэнэхайрхан	-	-	-	5	-	-	-	-	-	-	
Яруу	194	194	-	-	-	-	-	-	-	-	
Дүн	631	1218	369	783	43	403	51	782	12	47	6.0

² дахин их

Завхан аймгийн эдийн засаг, нийгмийн VII сарын танилцуулга

Сум	ХЭЭЛТЭГЧ МАЛЫН ХОРОГДОЛ										VII-1 байдлаар
	Хорогдсон хээлтэгч, толгой										2018
	2014		2015		2016		2017		2018		
	VI	I-VI	VI	I-VI	VI	I-VI	VI	I-VI	VI	I-VI	2017
Улиастай	1	102	39	122	3	366	20	98	11	92	93.9
Алдархаан	89	1173	67	190	8	537	1	127	210	5688	44.7 ²
Асгат	-	-	-	-	7	657	9	120	0	6	5.0
Баянтэс	6	6	-	-	-	2376	38	335	0	552	164.8
Баянхайрхан	7	11	38	48	28	2536	-	263	55	55	20.9
Дөрвөлжин	136	177	48	134	45	341	7	28	1359	2945	105.2 ²
Завханмандал	12	81	26	106	3	270	25	88	615	10558	120.0 ²
Идэр	64	133	94	119	84	268	68	69	0	168	2.4 ²
Их-Уул	303	462	48	192	137	2204	176	1596	34	398	24.9
Нөмрөг	-	12	-	-	-	1	30	48	8	8	16.7
Отгон	13	42	-	12	2	29	3	11	0	13	118.2
Сантмаргац	-	120	4	94	11	4435	-	-	1540	7286	-
Сонгино	-	-	4	8	-	-	-	1	0	0	0.0
Тосонцэнгэл	122	236	43	99	146	749	641	1746	44	559	32.0
Түдэвтэй	20	64	3	45	0	403	10	181	13	215	118.8
Тэлмэн	76	177	105	221	34	298	375	892	12	178	20.0
Тэс	72	638	5	8	515	6975	-	3	0	679	226.3 ²
Ургамал	-	45	-	-	102	328	-	5	253	4304	860.8 ²
Цагаанхайрхан	2	34	41	59	100	187	-	23	16	165	7.2 ²
Цагаанчулуут	38	73	4	52	-	38	11	32	28	85	2.6 ²
Цэцэн-Уул	11	11	-	-	40	1932	-	-	0	992	-
Шилүүстэй	29	59	1	27	3	84	2	15	0	11	73.3
Эрдэнэхайрхан	-	25	-	-	-	232	-	-	0	2438	-
Яруу	13	104	-	2	-	247	-	3	86	414	138.0 ²
Дүн	1014	3785	570	1538	1268	25493	1416	5684	4284	37809	6.6 ²

² дахин их

Завхан аймгийн эдийн засаг, нийгмийн VII сарын танилцуулга

ТАРИАЛСАН ТАЛБАЙН МЭДЭЭ /тариалсан талбай, га/

Сумдын нэр	Үр тариа		Төмс		Ногоон тэжээл		Хүнсний ногоо	
	2017 VII-1	2018 VII-1	2017 VII-1	2018 VII-1	2017 VII-1	2018 VII-1	2017 VII-1	2018 VII-1
Улиастай			70.64	61.2	12.6	15	35.66	49.5
Алдархаан			60.0	60.0	10.0	15.0	33.0	32.0
Асгат	722.0	1300.0	2.0		270.0	136.0	1.0	
Баянтэс			5.5	5.5			1.1	1.6
Баянхайрхан			1.5	1.0		1.0		0.5
Дөрвөлжин			0.75	0.008			1.96	0.022
Завханмандал			2.0	2.0			1.0	1.0
Идэр			4.5	2.0	100.0	100.0		1.06
Их-Уул			7.6	5.0	4.0	17.0	1.88	2.8
Нөмрөг				0.03				0.3
Отгон			1.5	1.5	40.0	30.0		1.0
Сантмаргац			2.0	2.8	10.0	3.3	1.0	2.0
Сонгино			3.2	4.0	12.0			3.2
Тосонцэнгэл			30.3	32.0	41.6	68.62	6.0	18.37
Түдэвтэй			2.5	5.0	35.0	30.0	1.0	2.0
Тэлмэн			10.5	7.7	58	105.2	3.2	5.42
Тэс	10.0	180.0	5.0	2.5	45	50.0	4.7	9.3
Ургамал			2.0	1.2	4.5		0.85	0.75
Цагаанхайрхан			8.88	3.6				1.5
Цагаанчулуут			4.36	1.38	4.5	2.1		1.47
Цэцэн-Уул			4.0	5.0	25.0	50.0		2.0
Шилүүстэй			4.0	1.0	2.0		2.56	1.304
Эрдэнэхайрхан			0.4	0.6			0.18	0.08
Яруу			3.7	3.2	23.3	21.8	1.15	0.6
ДҮН	732	1480	236.83	208.218	697.5	645.02	96.24	137.776

Аж үйлдвэрийн салбарын борлуулсан бүтээгдэхүүн, /дэд салбараар,ессөн дүнгээр /

/ сая,төг /

Аж үйлдвэрийн салбар	2014	2015	2016	2017	2018	үүнээс	
						ААНэгж	иргэд
Нийт дүн	6911	6170.9	6909.1	7449.6	5999.2	4338.4	1660.8
Боловсруулах үйлдвэр	2780	2614.9	3874.5	4481.9	2649.9	989.1	1660.8
Хүнсний бүтээгдэхүүн үйлдвэрлэлт	1278.9	1353.1	1638.8	2569.1	1808.0	673.1	1134.9
Сүү сүүн бүтээгдэхүүн үйлдвэрлэл	3.7	1.5	0.6	707.2	183.8	0.0	183.8
Нарийн боов, талх, чихэр үйлдвэрлэл	1207.3	1075.2	1192.5	1341.8	1074.7	176.7	898.0
Хиам	0	4.7	7.4	21.9	39.9	39.9	
Ундаа үйлдвэрлэл /согтууруулах ундаа ороод/	57.6	225.2	368.7	461.1	382.8	422.5	16.8
Хэрчсэн гурил	0	18.7	61.5	10.5	9.3		36.3
Давс олборлолт, иоджуулсан давс	8.3	23.2	8.1	22.4	15.6	31.2	
Цай үйлдвэрлэл			0.0	4.2	1.5	2.8	0.0
Гутал, хувцас үйлдвэрлэл /оёдол/	781.4	489.1	1468.8	1028.8	446.8	104.7	342.1
Модон эдлэл үйлдвэрлэл	477.3	390.1	610.4	721	249.6	158.3	91.3
Блок, тоосго	198.3	128.2	75.2	20.3	52.3	43.4	8.9
Гурил үйлдвэрлэл	17.7	73.4	0	0	0.0		
Боловсруулсан мах	0	132	0	0	0.0		
Өлөн гэдэс үйлдвэрлэл	0	0	0	31.9	55.5	9.6	45.9
Барилгын дулаалгын хөөсөнцөр					0.0	0.0	
Эсгий, эсгий эдлэл үйлдвэрлэл	6.2	22.6	24.7	49.5	10.8	0.0	10.8
Вакум цонх				30.6	0.0		0.0
Бусад /төмөр/	20.2	26.4	56.6	30.7	26.9		26.9
Цахилгаан, дулааны эрчим хүч үйлдвэрлэл, усан хангамж	4131	3556	3034.6	2967.7	3349.3	3349.3	
Цахилгаан үйлдвэрлэл	2355.5	1600	830.4	865.3	810.4	810.4	
Дулаан үйлдвэрлэл	1595.7	1581.9	1837.3	1795.8	2247.3	2247.3	
Усан хангамж	179.8	374.1	366.9	306.6	291.6	291.6	

Завхан аймгийн эдийн засаг, нийгмийн VII сарын танилцуулга

АЖ ҮЙЛДВЭРИЙН НИЙТ БҮТЭЭГДЭХҮҮН, дэд салбараар

/сая .төгрөг/

Хугацаа		Нийт дүн	Боловсруулах аж үйлдвэр	Цахилгаан, дулааны эрчим үйлдвэрлэл, усан хангамж
2016	I	1678.3	908.9	769.4
	II	1009.3	279.1	730.2
	III	1144.4	446.3	698.1
	IV	1096.5	563	533.5
	V	601.4	506	95.4
	VI	791.7	675.8	115.9
	VII	587.5	495.4	92.1
	I-VII	6909.1	3874.5	3034.6
	VIII	619.4	378.5	240.9
	IX	1096.2	415	681.2
	X	1057.8	478.9	578.9
	XI	1199.1	597.1	796.2
	XII	1614.3	898.3	716
	I-XII	10680.3	5290.3	5390
2017	I	964.6	288.8	675.8
	II	1818.6	1101.4	717.2
	III	1003.1	292.3	710.8
	IV	1046.2	477.2	569
	V	562.5	440.6	121.9
	VI	426.6	313.8	112.8
	VII	1628	1567.8	60.2
	I-VII	7449.6	4481.9	2967.7
	VIII	924.7	750.8	173.9
	IX	612.2	500.9	111.3
	X	1621.7	830.6	791.1
	XI	1183	311.2	871.8
	XII	1591	735.8	855.2
	I-XII	13382.2	7611.2	5771
2018*	I	1324.4	507.3	817.1
	II	1253.1	404.6	848.5
	III	955.8	212.5	743.3
	IV	889.9	274.7	615.2
	V	472.2	318.4	153.8
	VI	466.4	352.2	114.2
	VII	637.4	580.2	57.2
	I-VII	5999.2	2649.9	3349.3
		<i>2018I – VII</i>		
		<i>2017I – VII</i>	80.5	59.1
	<i>2018 VII</i>			
	<i>2017VII</i>	39.2	37.0	95.0
	<i>2018 VII</i>			
	<i>2018 VI</i>	136.7	164.7	50.2

АЖ ҮЙЛДВЭРИЙН САЛБАРЫН ГОЛ НЭР ТӨРЛИЙН БҮТЭЭГДЭХҮҮН ҮЙЛДВЭРЛЭЛ, ӨССӨН ДҮНГЭЭР

Гол нэр төрлийн бүтээгдэхүүн	Хэмжих нэгж	2014	2015	2016	2017	2018	үүнээс	
							ААНэгж	иргэд
Цахилгаан дулааны эрчим хүч үйлдвэрлэл, усан хангамж								
Цахилгаан эрчим хүч	мян.квт.ц	4570	3060.9	2825.7	2525.5	2348.0	2348.0	
Дулааны эрчим хүч	мян.г.кал	139.7	138.5	160.8	155.6	191.2	191.2	
Боловсруулах аж үйлдвэр								
Савхин гутал	хос	1145	935	1687	482	351.0	351.0	
Хүүхдийн гутал	хос	188	216	654	193	249.0	249.0	
Монгол гутал	хос	574	588	1122	456	609.0	59.0	550.0
Монгол дээл/оёдол/	ширхэг	4110	3421	9962	4561	5654.0	2196.0	3458.0
Талх	тонн	226.5	158.2	191.9	153.4	164.1	19.5	144.6
Нарийн боов	тонн	355.4	265.6	263.5	263.2	307.5	38.5	269.0
Чихэр, жимсний чанамал	тонн	1.8	2.6	0.7	2.3	9.9	9.9	
Архи, дарс	мян.л	7.9	17.4	20.6	30.6	33.8	33.8	
Ундаа ,Хийжүүлсэн ус	мян.л	5	28.3	258	169.1	159.6	159.6	
Хаим	тонн	0	0.8	0.8	4	7.4	7.4	
Ус борлуулалт	мян.куб.м	78.6	106.4	106.4	118.8	97.2	97.2	

