



"СТАТИСТИК ХӨГЖИЛД ХӨТЛӨГЧ ХҮЧ"



ЗАВХАН АЙМГИЙН 2017 ОНЫ ЭДИЙН ЗАСАГ, НИЙГМИЙН ЭХНИЙ 2 САРЫН ТАНИЛЦУУЛГА

Хаяг: Нутгийн захиргааны ордон 404, 405 тоот

Утас: 70462846, 70462572

И-мэйл: stat_zav@yahoo.com, zavkhan@nso.mn

Веб: www.nso.mn, www.1212.mn

ҮНДСЭН ҮЗҮҮЛЭЛТҮҮД

Үзүүлэлтүүд		Хэмжих нэгж	2016	2017
Нийгмийн статистикийн үзүүлэлтүүд				
	Хүн амын амьжиргааны доод түвшин	мян.төг	164.2	164.8
	Төрсөн хүүхдийн тоо /амьд төрөлт/	хүн	240	195
	Эхийн эндэгдэл	хүн	-	-
	Халдварт өвчнөөр өвчлөгчдийн тоо	хүн	61	106
	Бүртгэлтэй ажилгүйчүүдийн тоо	хүн	955	1118
	Ажилд орсон хүний тоо	хүн	141	45
	Нийгмийн даатгалаас өндөр насны тэтгэвэр авагчдын тоо	хүн	9661	9905
	Олгосон тэтгэвэр, тэтгэмж	сая.төг	7238.4	5786.6
Макро эдийн засгийн статистикийн үзүүлэлтүүд				
	Хэрэглээний үнийн индексийн өөрчлөлт	хувь	106.7	106.9
	Татварын орлого	сая.төг	1090.8	1141.1
	Зээлийн хүү	хувь	0.2-1.45	0.58-2.8
Эдийн засгийн статистикийн үзүүлэлтүүд				
Хорогдсон том мал /бүгд/		толгой	47787	8325
Үүнээс	Тэмээ	толгой	1	0
	Адуу	толгой	731	310
	Үхэр	толгой	2533	585
	Хонь	толгой	18357	3640
	Ямаа	толгой	26165	3790
Өвчнөөр хорогдсон мал		толгой	19	0
Хээлтэгчийн хорогдол		толгой	2446	498
Аж үйлдвэрийн салбарын нийт үйлдвэрлэлт /бүгд/		сая.төг	2687.6	2783.2
Үүнээс	Цахилгаан	сая.төг	470.4	412.9
	Дулаан	сая.төг	921.2	876.9
	Усан хангамж	сая.төг	108	103.2
	Боловсруулах үйлдвэрлэл	сая.төг	1188	1390.2

ТАТВАРЫН ОРЛОГО

Татварын орлогын төлөвлөгөө аймгийн дүнгээр 104.6 хувийн биелэлттэй, 1 тэрбум 141.1 сая төгрөгийн орлого оруулж, цалин хөлс, түүнтэй адилтгах орлого 57.1 хувь, нэмэгдсэн өртгийн албан татвар 4.2 хувь, ашигт малтмал ашигласны төлбөр 15.9 хувь, бусад нэр төрөл 22.8 хувийг тус тус эзэлж байна.

МӨНГӨ ЗЭЭЛ

Монгол банкны мэдээгээр эхний 2 сард гүйлгээнд 2 тэрбум 392.5 сая төгрөг, иргэдийн мөнгөн хадгаламжинд 62.7 тэрбум төгрөг байгаа нь иргэдийн мөнгөн хадгаламж өнгөрсөн оны мөн үеэс 13.4 тэрбум төгрөгөөр өссөн байна. Аймгийн дүнгээр 22.4 тэрбум төгрөгийн зээл олгосон нь өнгөрсөн оноос 7.5 тэрбум төгрөгөөр өссөн байна. Зээлийн сарын хүүг арилжааны банкуудаар авч үзвэл дунджаар ХААН банк 1.8 %, Хас банк 0.58-2.8%, Төрийн банк 1.39%, Капитал банк 2.0 % байна.

ХӨДӨӨ АЖ АХУЙ

3-р сарын 1-ний байдлаар аймгийн хэмжээгээр 8.3 мянган мал хорогдоод байгаа нь өнгөрсөн оны мөн үеэс 5.7 дахин буюу 39.5 мянган толгойгоор буурсан байна. Нийт хорогдолд хээлтэгчийн хорогдол 6.0 хувь, бог малын хорогдол 89.2 хувь, бод малын хорогдол 10.8 хувийг тус тус эзэлж байна.

АЖ ҮЙЛДВЭР

Аж үйлдвэрийн нийт бүтээгдэхүүний үйлдвэрлэл эхний 2 сарын байдлаар оны үнээр 2783.2 сая төгрөг болж, өнгөрсөн оноос 3.6 хувиар буюу 95.6 сая төгрөгөөр өссөн байна. Нийт үйлдвэрлэлд цахилгаан, дулаан, усан хангамжийн үйлдвэрлэл 50 хувийг, хүнсний үйлдвэрлэл 25.0 хувь, хувцас үйлдвэрлэл 23.7 хувь, эсгий , эсгий эдлэл үйлдвэрлэл 0.1 хувь ,модон эдлэл үйлдвэрлэл 0.8 хувь, бусад үйлдвэрлэл 0.4 хувийг тус тус эзэлж байна.

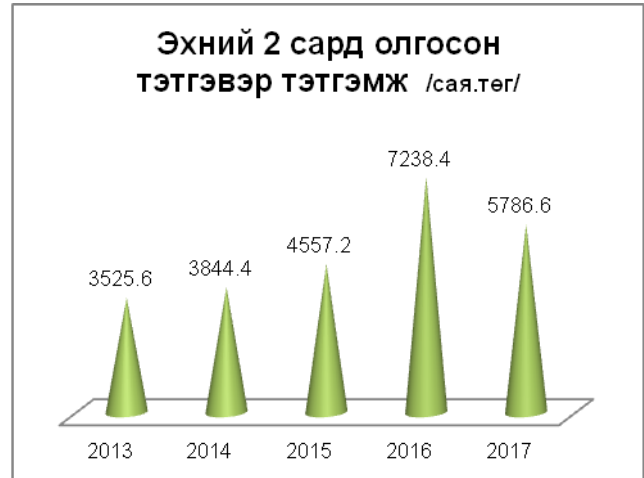
ЭРҮҮЛ МЭНД

3 сарын 1-ний байдлаар аймгийн хэмжээнд 193 эх амаржиж, 195 хүүхэд амьд төрж, 55 хүн нас барж, нэг хүртэлх насны хүүхэд 4 эндэж, нийт 106 халдварт өвчин бүртгэгдсэн нь өнгөрсөн оны мөн үетэй харьцуулахад төрсөн эх 44-өөр, нас баралт 6-аар буурч, халдварт өвчин 45-аар, халдварт бус өвчлөлийн тоо 4986-аар нэмэгдсэн байна. Эхний 2 сард 3.0 мянган өвчтөнийг 24.5 мянган ор хоногоор хэвтүүлэн эмчилж, 56.0 мянган хүнд амбулатороор үйлчилж, 218 жирэмсэн эхийг шинээр хяналтанд авсан байна.

НИЙГМИЙН ДААТГАЛ, ХАЛАМЖ

Аймгийн хэмжээгээр нийгмийн даатгалын сангаас эхний 2 сард 9.9 мянган хүнд 5.8 тэр бум төгрөгийн тэтгэвэр, тэтгэмж олгож, 6.2 тэр бум төгрөгийн нийгмийн даатгалын шимтгэлийн орлогыг төвлөрүүлсэн байна.

Эхний 2 сард 10486 хүн нийгмийн даатгалд хамрагдсаны 8486 буюу 80.9 хувь нь төсөвт байгууллага, ААНэгж байгууллагын даатгуулагч, 2000 иргэн буюу 19.1 хувь нь сайн дурын даатгалд хамрагдсан байна.



Халамж үйлчилгээний сангаас эхний 2 сард 16.2 мянган хүнд 1694.6 сая төгрөгийн тэтгэвэр, тэтгэмж, хөнгөлөлт үзүүллээ.

ХӨДӨЛМӨР ЭРХЛЭЛТ

Эхний 2 сард 1118 хүн хөдөлмөр эрхлэлтийн албанд бүртгэгдсэн нь өнгөрсөн оны мөн үеэс 14.6 хувь буюу 163 хүнээр өсч, 45 хүн хөдөлмөрийн хэлтсээр зуучлуулан ажилд орсон байна.



ҮНЭ ХАНШ

Хэрэглээний бараа, үйлчилгээний ерөнхий индекс 2-р сард 106.9 хувь болж өнгөрсөн оны мөн үеэс 0.2 хувиар өссөн байна.

2-р сарын 22-ны байдлаар баруун бүсийн аймгуудад 1л А-80 бензин 1550-1710, А-92 бензин 1700-1810, Дизелийн түлш 1650-1890, Улаанбаатар А-80 бензин 1480, А-92 бензин 1630 Дизелийн түлш 1720 төгрөгөөр тус тус худалдаалагдаж байна.

Хүнсний гол нэрийн бараа, бүтээгдэхүүний дундаж үнэ, нийслэл, аймгаар 2017 оны 2-р сарын 22-ний байдлаар /өмнөх долоо хоногтой харьцуулсанаар/ */төгрөгөөр/*

Аймаг	Хонины мах		Үхрийн мах		Ямааны мах		1-р зэргийн гурил		Элсэн чихэр		Цагаан будаа		Сүү /савлаагүй/	
	II.15	II.22	II.15	II.22	II.15	II.22	II.15	II.22	II.15	II.22	II.15	II.22	II.15	II.22
Баруун бүс	4 946	4 993	5 200	5 200	3 807	3 800	1 128	1 128	2 300	2 300	2 307	2 293	2 360	2 360
Баян-Өлгий	4 766	4 833	4 500	4 500	3 933	3 700	900	900	2 400	2 400	2 500	2 433	2 500	2 500
Говь-Алтай	4 800	4 800	6 000	6 000	3 800	3 800	1 300	1 300	2 500	2 500	2 200	2 200	2 300	2 300
Завхан	5 000	5 000	5 500	5 500	3 500	3 500	1 040	1 040	2 200	2 200	2 200	2 200	2 500	2 500
Увс	5 166	5 333	5 000	5 000	3 800	4 000	1 100	1 100	2 500	2 500	2 433	2 433	2 000	2 000
Ховд	5 000	5 000	5 000	5 000	4 000	4 000	1 300	1 300	1 900	1 900	2 200	2 200	2 500	2 500

Улаанбаатар хотод зарагдаж байгаа автобензин, дизель, хийн түлшний үнэ 2017 оны 2-р сарын 22-ний байдлаар */төгрөгөөр/*

Нэр төрөл	Жаст ойл	Петровис	Магнай трейд	Сод монгол	Шунхлай
Аи-95	1820	1820	1820	1820	
Аи-80		1480	1480		
Аи-92	1630	1630	1630	1630	1630
Мон-93					
Дизель түлш	1720	1720	1720	1720	1720

Аймгийн төвүүдэд зарагдаж байгаа автобензин, дизелийн түлшний үнэ, 2017 оны 2-р сарын 22-ний байдлаар

Аймаг	А-80		Аи-92		ДТ	
	II.15	II.22	II.15	II.22	II.15	II.22
Баруун бүс	1 642	1 642	1 756	1 756	1 826	1 806
Баян-Өлгий	1 550	1 550	1 700	1 700	1 650	1 650
Говь-Алтай	1 650	1 650	1 750	1 750	1 850	1 750
Завхан	1 650	1 650	1 760	1 760	1 890	1 890
Увс	1 650	1 650	1 760	1 760	1 890	1 890
Ховд	1 710	1 710	1 810	1 810	1 850	1 850
Хангайн бүс	1 540	1 540	1 680	1 680	1 772	1 772
Архангай	1 550	1 550	1 660	1 660	1 750	1 750
Баянхонгор	1 570	1 570	1 680	1 680	1 770	1 770
Булган	1 500	1 500	1 650	1 650	1 750	1 750
Орхон	1 500	1 500	1 650	1 650	1 750	1 750
Өвөрхангай	1 550	1 550	1 660	1 660	1 770	1 770
Хөвсгөл	1 570	1 570	1 780	1 780	1 840	1 840
Төвийн бүс	1 518	1 520	1 683	1 689	1 752	1 758
Говьсүмбэр	1 516	1 516	1 700	1 700	1 776	1 776
Дархан-Уул	1 467	1 480	1 576	1 620	1 664	1 710
Дорноговь	1 563	1 563	1 743	1 743	1 813	1 813
Дундговь	1 540	1 540	1 720	1 720	1 750	1 750
Өмнөговь	1 580	1 580	1 780	1 780	1 820	1 820
Сэлэнгэ	1 480	1 480	1 630	1 630	1 720	1 720
Төв	1 480	1 480	1 630	1 630	1 720	1 720
Зүүн бүс	950	950	1 026	1 026	1 098	1 098
Дорнод	1 580	1 580	1 690	1 690	1 820	1 820
Сүхбаатар	1 630	1 630	1 740	1 740	1 870	1 870
Хэнтий	1 540	1 540	1 700	1 700	1 800	1 800

Вальютын ханш

2 сарын 22-ний байдлаар

АНУ доллар	2,468.55
Евро	2,616.42
Японы иен	21.69
ОХУ-ын рубль	42.31
БНХАУ-ын юань	357.91
БНСУ-ын вон	2.13

ГЭМТ ХЭРЭГ

Аймгийн хэмжээгээр 27 гэмт хэрэг гарсаны 25.9 хувийг иргэдийн эрх чөлөө эрүүл мэндийн эсрэг гэмт хэрэг, 48.1 хувь нь бусдын өмчийн өмчлөлийн эсрэг гэмт хэрэг, бусад гэмт хэрэг 26.0 хувийг тус тус эзэлж байна.

Эхний 2 сард 1077 зөрчил илрүүлж, 101 хүн эрүүлжигдэн, 18 хүн баривчлагдсан нь өнгөрсөн оны мөн үеэс зөрчил 115, эрүүлжигдсэн хүн 3, баривчлагдсан хүн 12-оор тус тус өссөн байна.

ТАТВАРЫН ОРЛОГО

сая.төг

	эхний 2 сар				2017 2016
	2016 он	Төлөвлөгөө	Гүйцэтгэл	хувь	
1.Хүн ам орлогын албан татвар	41.5	75.3	68.7	91.2	165.5
2.Цалин хөлстэй адилтгах бусад ОАТ	657.0	760.4	651.5	85.7	99.2
3.Үл хөдлөх хөрөнгийн татвар	5.0	6.0	6.9	115.0	138.0
4.Авто машин өөрөө явагч хэрэгслийн албан татвар	4.2	8.5	10.0	117.6	238.1
5.Усны нөөц ашигласны төлбөр	0.0	24.0	31.9	132.9	0.0
6. Газрын төлбөр	31.0	18.8	34.1	181.4	110.0
5.Бусад татвар, төлбөр хураамж	27.9	40.1	49.0	122.2	175.6
Үүнээс: Улсын тэмдэгтийн хураамж	21.7	30.3	27.6	91.1	127.2
Ой ашигласаны төлбөр	3.9	7.7	6.2	80.5	159.0
Ан амьтан агнах, барих	0.0	0.0	0.2	0.0	0.0
Бусад	2.3	2.1	15.0	714.3	6.5дах
6.Татварын бус орлого	40.3	40.6	39.6	97.5	98.3
Хүү торгуулийн орлого	0.1	6.8	7.3	107.4	73дах
Бусад	40.2	33.8	32.3	95.6	80.3
7. ХХОАТ-ын буцаан олголт	0.0	0.0	0.0	0.0	0.0
8.Орон нутгийн орлого /бүгд/	806.9	973.7	891.7	91.6	110.5
ААНБ-ын албан татвар	7.9	15.9	16.4	103.1	207.6
НӨАТ	55.7	72.2	48.5	67.2	87.1
Онцгой	2.2	11.6	2.5	21.6	113.6
Агаарын бохирдлын төлбөр	0.6	0.6	0.8	133.3	133.3
Ашигт малтмал ашигласны төлбөр	217.5	119.0	181.2	152.3	83.3
9.Төвлөрсөн төсөвт орсон орлого /бүгд/	283.9	219.3	249.4	113.7	87.8
Дүн	1090.8	1193.0	1141.1	95.6	104.6

Эх сурвалж: Аймгийн Татварын хэлтсийн мэдээгээр

ТОМ МАЛЫН ЗҮЙ БУС ХОРОГДОЛ

Сумын нэр	Бүгд	Адуу	Үхэр	Тэмээ	Хонь	Ямаа	Бүгдээс өвчнөөр	толгой	
								Хээлтэгчийн хорогдол	Мал онд оролт %
Улиастай	227	15	16	0	86	110		36	99.8
Алдархаан	455	22	31	0	172	230		67	99.8
Асгат	194	4	14	0	87	89		3	99.5
Баянтэс	2195	46	96	0	913	1140		0	98.3
Баянхайрхан	238	7	15	0	130	86		1	99.8
Дөрвөлжин	2	1	0	0	0	1		0	100.0
Завханмандал	110	0	2	0	47	61		12	99.9
Идэр	73	12	9	0	33	19		0	99.9
Их-Уул	1775	74	198	0	930	573		237	99.3
Нөмрөг	297	19	10	0	80	188		10	99.8
Отгон	173	8	18	0	77	70		5	99.9
Сантмаргац	15	0	0	0	5	10		0	100.0
Сонгино	202	6	6	0	78	112		1	99.8
Тосонцэнгэл	1456	61	118	0	612	665		30	99.2
Түдэвтэй	201	4	14	0	92	91		29	99.8
Тэлмэн	411	17	24	0	187	183		45	99.7
Тэс	72	10	6	0	21	35		0	99.9
Ургамал	7	0	1	0	0	6		1	100.0
Цагаанхайрхан	158	2	3	0	64	89		17	99.8
Цагаанчулуут	21	0	0	0	4	17		0	100.0
Цэцэн-Уул	0	0	0	0	0	0		0	100.0
Шилүүстэй	28	2	4	0	12	10		4	100.0
Эрдэнэхайрхан	15	0	0	0	10	5		0	100.0
Яруу	0	0	0	0	0	0		0	100.0
ДҮН	8325	310	585	0	3640	3790	0	498	99.8
2016 оны 2 сар	47787	731	2533	1	18357	26165	19	2446	98.5

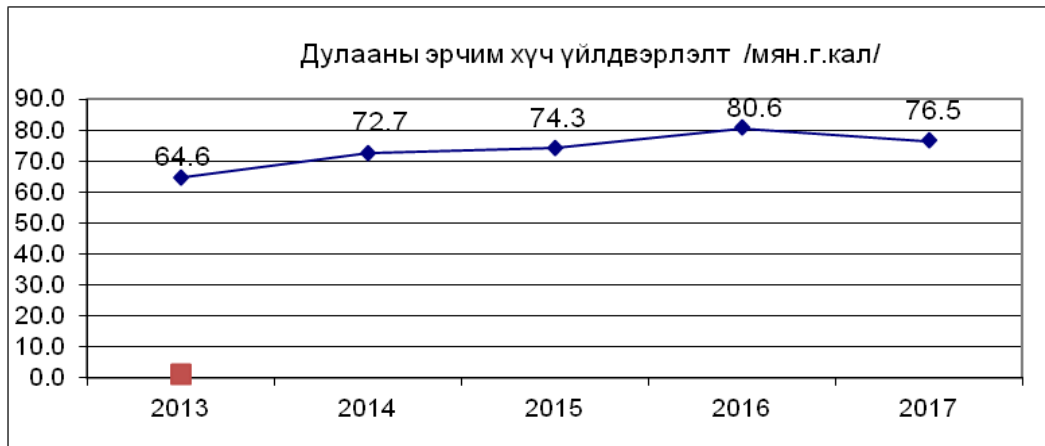
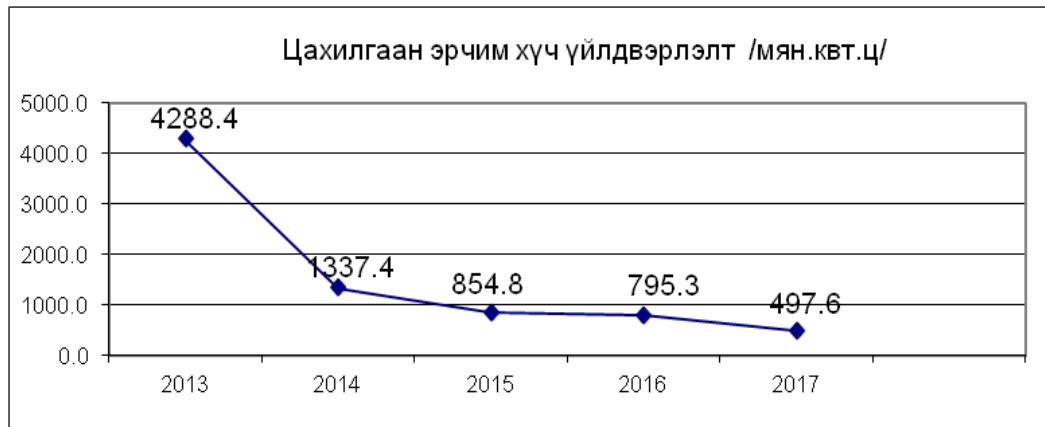
Аж үйлдвэрийн нийт бүтээгдэхүүн, /салбараар оны үнээр/

/ сая,төг, million. tog /

Аж үйлдвэрийн салбар		Нийт үйлдвэрлэл					Үүнээс	
		2013	2014	2015	2016	2017	ТӨУҮГ	Хувийн хэвшил
Нийт дүн		3172.9	2096.8	2628.9	2687.6	2783.2	516.1	2267.1
Боловсруулах үйлдвэр		563.4	710.9	1013.5	1188	1390.2	0.0	1390.2
Үүнээс	Хүнсний бүтээгдэхүүн үйлдвэрлэлт	437.2	499.4	629.6	530.5	696.2	0	696.2
	Сүү сүүн бүтээгдэхүүн үйлдвэрлэл	1.2	0	0.1	0	0.3		0.3
	Нарийн боов, талх, чихэр үйлдвэрлэл	419.3	499.4	596.8	471.7	594.9		594.9
	Хиам	0	0	0	0	2.0		2
	Ундаа үйлдвэрлэл /согтууруулах ундаа ороод/	16.7	0	32.6	46	95.5		95.5
	Хэрчсэн гурил	-	-		12	2.3		2.3
	Давс олборлолт, иоджуулсан давс	0	0	0.05	0.8	1.2	0	1.2
	Гутал, хувцас үйлдвэрлэл /оёдол/	79.7	130.1	237.8	500.8	658.9		658.9
	Модон эдлэл үйлдвэрлэл	34.9	60.1	64.3	139.9	21.5		21.5
	Блок, тоосго	0	0	0	0	0.0		0.0
	Гурил үйлдвэрлэл	8.6	17.7	73.4	0	0.0		0.0
	Боловсруулсан мах	-	0	0	0	0		0
	Эсгий, эсгий эдлэл үйлдвэрлэл	0	0	2.1	5	2.1		2.1
	Бусад /төмөр/	3	3.6	6.3	11.8	11.5		11.5
Цахилгаан, дулааны эрчим хүч үйлдвэрлэл, усан хангамж		2609.5	1385.9	1615.4	1499.6	1393.0	516.1	876.9
Үүнээс	Цахилгаан үйлдвэрлэл	1842.8	503.7	659.9	470.4	412.9	412.9	0
	Дулаан үйлдвэрлэл	737.9	830.4	848.7	921.2	876.9		876.9
	Усан хангамж	28.8	51.8	106.8	108	103.2	103.2	0.0

ГОЛ НЭР ТӨРЛИЙН БҮТЭЭГДЭХҮҮН ҮЙЛДВЭРЛЭЛ

Үзүүлэлт	Хэмжих нэгж	Гүйцэтгэл					Харьцуулсан хувь			
		2013	2014	2015	2016	2017	2017 2013	2017 2014	2017 2015	2017 2016
Цахилгаан эрчим хүч	мян.квт.ц	4288.4	1337.4	854.8	795.3	497.6	11.6	37.2	58.2	62.6
Дулааны эрчим хүч	мян.г.кал	64.6	72.7	74.3	80.6	76.5	118.4	105.2	103.0	94.9
Савхин гутал	хос	385	485	384	635	124	32.2	25.6	32.3	19.5
Хүүхдийн гутал	хос	62	74	98	330	68	109.7	91.9	69.4	20.6
Монгол гутал	хос	151	232	309	412	283	187.4	122.0	91.6	68.7
Монгол дээл	ширхэг	1110	1359	2109	3574	1685	151.8	124.0	79.9	47.1
Талх	тонн	78.4	78.5	73.1	54.6	77.8	99.2	99.1	106.4	142.5
Нарийн боов	тонн	151	153.2	160.6	119.2	154.8	102.5	101.0	96.4	129.9
Чихэр	тонн	0.7	0.3	1.3	0.1	0.4	-	-	30.8	-
Архи, дарс	мян.л	3.4	0	2.9	1.5	5.9	-	-	-	-
Ундаа	мян.л	1.5	0	1	44	47	-	-	-	-
Хаим	тонн	-	0	0	0	0.3	-	-	-	-
Ус борлуулалт	мян.куб.м	29.7	25.9	35.6	36	34.4	115.8	132.8	96.6	95.6



ЗАВХАН АЙМГИЙН ЭРҮҮЛ МЭНДИЙН БАЙГУУЛЛАГЫН ҮНДСЭН ҮЗҮҮЛЭЛТҮҮД

2017.2

Сумын нэр	Төрсөн эх		Эхийн эндэгдэл		Амьд төрсөн хүүхэд		Нялхсын эндэгдэл		Нийт нас баралт	
	2016	2017	2016	2017	2016	2017	2016	2017	2016	2017
Алдархаан	6	4			6	4			4	0
Асгат	5	6			5	6			2	1
Баянтэс	14	4			14	4	1			2
Баянхайрхан	1	8			1	8				2
Тосонцэнгэл	24	30			24	30			11	7
Дөрвөлжин	2	3			2	3			3	1
Завханмандал	4	1			4	1			2	0
Идэр	13	4			13	4				4
Их-уул	14	14			14	14		2	5	7
Нөмрөг	6	3			6	3			1	0
Отгон	6	6			6	7			2	1
Сантмаргац	1	3			1	3			5	1
Сонгино	8	5			8	5			1	2
Түдэвтэй	11	5			11	6		2	3	3
Тэс	5	7			5	7			3	4
Тэлмэн	11	3			11	3			2	1
Ургамал	3	3			3	3			1	1
Улиастай	70	62			72	62			4	4
Цагаанхайрхан	2	3			2	3				1
Цагаанчулуут	1	0			1	0			1	2
Цэцэн-Уул	4	2			4	2	1		2	0
Шүлүүстэй	4	2			4	2			1	0
Эрдэнэхайрхан	5	5			5	5				1
Яруу	6	3			6	3			3	0
Бусад /ӨЭмнэлэг/	11	7			12	7	2		5	10
Дүн	237	193	0	0	240	195	4	4	61	55

Эх сурвалж: Аймгийн Эрүүл мэндийн газрын мэдээгээр

ЗАВХАН АЙМГИЙН ЭРҮҮЛ МЭНДИЙН БАЙГУУЛЛАГЫН ҮНДСЭН ҮЗҮҮЛЭЛТҮҮД

2017.2

Сумын нэр	Халдварт бус өвчлөл		Нийт халдварт өвчин		Ор хоног		Амбулаторийн үзлэг		Хяналтаны жирэмсэн эмэгтэйчүүд	
	2016	2017	2016	2017	2016	2017	2016	2017	2016	2017
Алдархаан	26	167	1	2	292	396	1132	1001	4	7
Асгат	16	42		1	273	165	440	470	3	4
Баянтэс	30	396	1	1	540	718	695	1433	5	8
Баянхайрхан	30	196	1	0	375	284	211	396	8	5
Тосонцэнгэл	170	237	10	1	2210	2570	4645	4784	31	30
Дөрвөлжин	63	151	5	2	349	285	520	651	7	6
Завханмандал	18	113		0	486	527	600	796	4	1
Идэр	188	136		4	445	472	661	993	4	7
Их-уул	50	326		6	905	1115	3955	3787	14	13
Нөмрөг	33	55		1	268	270	783	791	10	3
Отгон	57	73		1	232	301	922	1066	8	6
Сантмаргац	50	146	1	3	368	288	1153	920	3	5
Сонгино	23	82	2	4	330	200	907	939	4	3
Түдэвтэй	51	493		0	450	306	815	1033	4	3
Тэс	134	95		0	329	398	902	1258	7	6
Тэлмэн	15	45	2	2	571	472	1102	1078	10	7
Ургамал	46	145	4	1	339	302	431	714	3	5
Улиастай	2263	4766	26	61	8477	8768	12100	14820		0
Цагаанхайрхан	40	35	1	1	183	327	577	681	6	5
Цагаанчулуут	66	174		0	348	203	434	386	4	5
Цэцэн-Уул	62	143	4	1	309	209	347	511	4	4
Шүлүүстэй	49	43		2	344	429	1260	1136	8	2
Эрдэнэхайрхан	60	128	2	4	187	266	370	721	7	3
Яруу	18	29	1	6	178	177	947	1485	6	0
Бусад /ӨЭмнэлэг/	1112	1440		2	3880	5060	13787	14144	65	80
Дүн	4670	9656	61	106	22668	24508	49696	55994	229	218

Эх сурвалж: Аймгийн Эрүүл мэндийн газрын мэдээгээр

НИЙГМИЙН ДААТГАЛ

/ сая.төг /

д/д	Үзүүлэлт	Эхний 2 сар		Хувь	
		Төлөвлөгөө	Гүйцэтгэл		
1	Тэтгэвэрийн даатгалын сангийн орлого	Шимтгэлээр	1252.2	5444.3	434.8
		Төсвөөс		3943.0	
	Тэтгэвэрийн сангийн зарлага		5820.0	5322.7	91.5
2	Тэтгэмжийн сангийн орлого		154.4	148.6	96.2
	Тэтгэмжийн сангийн төвлөрүүлэлт			0.4	
	Тэтгэмжийн сангийн зарлага		251.1	134.2	
3	Эрүүл мэндийн сангийн орлого	Шимтгэлээр	717.0	461.2	64.3
		Төр хариуцах	1.3		0.0
	Эрүүл мэндийн сангийн зарлага		645.9	246.2	38.1
4	ҮОМШӨ орлогын дүн		88.0	119.4	135.7
	ҮОМШӨ төвлөрүүлэлт		74.1	2.2	
	ҮОМШӨ зарлагын дүн		8.7	10.7	123.0
5	Ажилгүйдлийн даатгалын сан орлого		34.1	32.0	93.8
	Ажилгүйдлийн даатгалын төвлөрүүлэлт		1.8	0.5	
	Ажилгүйдлийн даатгалын сангийн зарлага		47.7	72.8	152.6
Орлогын дүн			2245.8	6205.5	276.3
Зарлагын дүн			6773.4	5786.6	85.4
Нийт тэтгэвэр авагчийн тоо				9905	
Сайн дурын даатгалд хамрагсадын тоо				2000	
НД-д хамарсан хүний тоо				10486	

/Эх үүсвэр: Нийгмийн даатгалын хэлтсийн мэдээгээр/

НИЙГМИЙН ХАЛАМЖИЙН ТЭТГЭВЭР, ТЭТГЭМЖ

Үзүүлэлтүүд		Хүний тоо	Зардал /мян.төг/
		Эхний 2 сар	
Нийгмийн халамжийн тэтгэвэр, тэтгэмж		16243	1694.6
Халамжийн тэтгэвэр		1746	328.5
Нөхцөлт мөнгөн тэтгэмжийн дүн		9678	1021.1
Үүнээс	Жирэмсэн болон хөхүүл эхчүүдийн НМТ	1836	99.5
	Ахмад настанг асарч буй иргэнд НМТ	718	112.2
	ХБ-тэй иргэнийг асарч буй иргэнд НМТ	497	47.6
	Нийгмийн халамжийн дэмжлэг туслалцаа зайлшгүй шаардлагатай иргэнд үзүүлэх хөнгөлөлт тусламж	502	75.5
	Алдарт эхийн одонтой ахмадуудад олгосон мөнгөн тусламж	6125	686.2
Нийгийн халамжийн үйлчилгээ болон хөнгөлөлтийн дүн		4819	345.1
Үүнээс	Алдар цолтой ахмадуудад үзүүлсэн хөнгөлөлт үйлчилгээ	29	8.4
	Хөгжлийн бэрхшээлтэй иргэнд үзүүлсэн хөнгөлөлт үйлчилгээ	117	12.8
	Ахмад настанд үзүүлсэн хөнгөлөлт	156	86.7
Хүнс тэжээл хөтөлбөр		1867	11.2
Олон нийтийн оролцоонд түшиглэсэн		2650	226.0

/Эх үүсвэр: Нийгмийн халамжийн сангийн мэдээгээр/

ХӨДӨЛМӨР ЭРХЛЭЛТ

/тоогоор/

Үзүүлэлт		2017 он	
Ажил хайгч иргэн /сарын эхэнд/		1069	
Эмэгтэй		581	
Тайлант хугацаанд нэмэгдсэн иргэн		89	
Эмэгтэй		53	
Ажил хайж байгаа шалтгаанаар	Шилжин суурьшсан	16	
	Сургууль төгсөөд ажилгүй байгаа	29	
	Сургуулиа орхисон /гарсан, чөлөө, авсан/	1	
	Цэргээс халагдаад ажилгүй байгаа	3	
	Гадаадаас эргэж ирсэн	0	
	Хорих газраас суллагдсан	0	
	Хөдөлмөрийн насанд хүрч асрамжийн газраас гарсан	0	
	Одоо хөдөлмөр эрхэлж байгаа	Одоо эрхэлж байгаа ажлаа солих хүсэлтэй	1
		Ажлаас халагдах мэдэгдэл авсан	0
		Өрхийн болон хувийн аж ахуйн нь эрсдэлд орж орлогогүй болсон	3
		Цалин, орлого хүрэлцэхгүй байгаа	3
		Нэмэлт цагаар ажиллах	1
		Мэргэжил, ур чадвараа ашиглан орлогоо нэмэгдүүлэх	1
		Мэргэжилийн ур чадварын хувьд тэнцэхгүй болсон	0
	Ажлаас чөлөөлөгдсөн /халагдсан/	Эрүүл мэндийн хувьд тэнцэхгүй болсон	0
		Тэтгэвэрт гарсан	0
		Хөдөлмөрийн сахилгын зөрчил гаргасан	0
		Орон тооны цомхотголд орсон	3
		Байгууллага татан буугдсан	2
		Бусад	26
		Тайлант хугацаанд хасагдсан иргэн	40
	Ажилд зуучлагдан орсон иргэн		8
	Хариуцлагын хэлбэрээр	Хувьцаат компани	3
		Хязгаарлагдмал хариуцлагатай компани	0
		Бүх гишүүд нь бүрэн хариуцлагатай нөхөрлөл	0
		Зарим гишүүд нь бүрэн хариуцлагатай нөхөрлөл	0
		Хоршоо	0
		Төрийн өмчит үйлдвэрийн газар	0
		Орон нутгийн өмчит үйлдвэрийн газар	0
		Төсөвт байгууллага	5
		Төрийн бус байгууллага	0
		Сан	0
		Бусад	0
Насны бүлгээр	15-24	2	
	25-34	2	
	34-44	1	
	45-54	3	
	55-59	0	
	60+	0	
Боловсролын түвшингээр	Боловсролгүй	0	
	Бага	0	
	Суурь	1	
	Бүрэн дунд	2	
	Техникийн болон мэргэжлийн	0	
	Тусгай мэргэжлийн дунд	0	
	Дипломын болон бакалаврын дээд	5	
Магистр, доктор	0		
Ажил хайгч иргэн /сарын эцэст/		1118	
Эмэгтэй		608	

/Эх үүсвэр: Хөдөлмөрийн хэлтсийн мэдээгээр/

ГЭМТ ХЭРЭГ

Д/Д	Үзүүлэлт	2016	2017	Харьцуулсан хувь
1	Гэмт хэрэг бүгд	44	27	61.4
2	ИЭЧЭМ-эсрэг	20	7	35.0
3	Хүчин	3	0	0.0
4	Бусдын өмчийн хулгай	16	13	81.3
5	үүнээс: малын хулгай	4	4	100.0
6	Иргэдийн өмчийн хулгай	12	9	75.0
7	Танхай	2	1	50.0
8	Булаах	-	-	-
9	Дээрэмдэх	-	-	-
10	Залилан	-	-	-
11	Тээврийн хэрэгсэл, хөдөлгөөн аюулгүй байдал	-	1	-
12	Бусад	3	5	166.7
13	Гэмт хэргийн улмаас нас барсан хүний тоо	1	2	2дах
14	Гэмт хэргийн улмаас гэмтсэн хүний тоо	12	10	83.3
15	Учирсан хохирол /сая.төг/	17.6	57.2	3.2дах
16	Гарсан зөрчил	962	1077	112.0
17	Эрүүлжүүлэгдсэн	98	101	103.1
18	Баривчлагдсан	6	18	3дах

Эх сурвалж: Аймгийн Цагдаагийн газрын мэдээгээр