



"СТАТИСТИК ХӨГЖИЛД ХӨТЛӨГЧ ХҮЧ"



ЗАВХАН АЙМГИЙН 2017 ОНЫ ЭДИЙН ЗАСАГ, НИЙГМИЙН ЭХНИЙ 1 САРЫН ТАНИЛЦУУЛГА

Хаяг: Нутгийн захиргааны ордон 404, 405 тоот

Утас: 70462846, 70462572

И-мэйл: stat_zav@yahoo.com, zavkhan@nso.mn

Веб: www.nso.mn, www.1212.mn

ҮНДСЭН ҮЗҮҮЛЭЛТҮҮД

Үзүүлэлтүүд		Хэмжих нэгж	2015	2017
Нийгмийн статистикийн үзүүлэлтүүд				
Хүн амын амьжиргааны доод түвшин		мян.төг	164.2	164.8
Төрсөн хүүхдийн тоо /амьд төрөлт/		хүн	106	97
Эхийн эндэгдэл		хүн	0	0
Халдварт өвчнөөр өвчлөгчдийн тоо		хүн	28	70
Бүртгэлтэй ажилгүйчүүдийн тоо		хүн	980	1069
Ажилд орсон хүний тоо		хүн	86	37
Нийгмийн даатгалаас өндөр насны тэтгэвэр авагчдын тоо		хүн	9662	9850
Олгосон тэтгэвэр, тэтгэмж		сая.төг	6242.7	2660.7
Бүртгэгдсэн гэмт хэргийн тоо		хүн	23	13
Макро эдийн засгийн статистикийн үзүүлэлтүүд				
Хэрэглээний үнийн индексийн өөрчлөлт		хувь	106.1	104.3
Татварын орлого		сая.төг	520.4	454.7
Эдийн засгийн статистикийн үзүүлэлтүүд				
Мал онд оролт		хувь	99.7	99.9
Хорогдсон том мал /бүгд/		толгой	9632	4904
Үүнээс	Тэмээ	толгой	0	0
	Адуу	толгой	264	168
	Үхэр	толгой	843	358
	Хонь	толгой	3399	2109
	Ямаа	толгой	5126	2269
Өвчнөөр хорогдсон мал		толгой	3	0
Хээлтэгчийн хорогдол		толгой	548	254
Аж үйлдвэрийн салбарын нийт үйлдвэрлэлт /бүгд/		сая.төг	1678.3	964,6
Үүнээс	Цахилгаан	сая.төг	258.2	195.7
	Дулаан	сая.төг	456.9	428.8
	Усан хангамж	сая.төг	54.3	51.3
	Боловсруулах үйлдвэрлэл	сая.төг	908.9	288,8

ТАТВАРЫН ОРЛОГО

Татварын орлогын төлөвлөгөө аймгийн дүнгээр 84.8 хувийн биелэлттэй, 454.7 сая төгрөгийн орлого оруулж, цалин хөлс, түүнтэй адилтгах орлого 60.8 хувь, нэмэгдсэн өртгийн албан татвар 4.9 хувь, ашигт малтмал ашигласаны төлбөр 11.9 хувь, бусад нэр төрөл 22.4 хувийг эзэлж байна.

МӨНГӨ ЗЭЭЛ

Монгол банкны мэдээгээр эхний 1 сард гүйлгээнд 407.7 сая төгрөг, иргэдийн мөнгөн хадгаламжинд 52.4 мянган иргэний 62.2 тэрбум төгрөг байгаа нь иргэдийн мөнгөн хадгаламж өнгөрсөн оны мөн үеэс 15.1 тэрбум төгрөгөөр өссөн байна.

Аймгийн дүнгээр эхний 1 дүгээр сард 9.6 тэрбум төгрөгийн зээл олгосон нь өнгөрсөн оноос 1.2 тэрбум төгрөгөөр буурсан байна. Зээлийн сарын хүүг арилжааны банкуудаар авч үзвэл дунджаар ХААН банк 1.8 хувь, Хас банк 0.58-2.8 хувь, Төрийн банк 1.38 хувь, Капитал банк 2.1 хувь байна.

ХӨДӨӨ АЖ АХУЙ

2-р сарын 1-ний байдлаар аймгийн хэмжээгээр 4.9 мянган мал хорогдоод байгаа нь өнгөрсөн оны мөн үеэс хорогдол 2 дахин буюу 4.7 мянган толгойгоор буурсан байна. Нийт хорогдолд хээлтэгчийн хорогдол 5.2 хувь, бог малын хорогдол 89.3 хувь, бод малын хорогдол 10.7 хувийг тус тус эзэлж байна.

АЖ ҮЙЛДВЭР

Аж үйлдвэрийн нийт бүтээгдэхүүний үйлдвэрлэл эхний 1 сарын байдлаар оны үнээр 964,6 сая төгрөг болж, өнгөрсөн оноос 42.5 хувиар буюу 714 сая төгрөгөөр буурсан байна. Нийт үйлдвэрлэлд цахилгаан, дулаан, усан хангамжийн үйлдвэрлэл 70 хувийг, хүнсний үйлдвэрлэл 18,8 хувь, хувцас үйлдвэрлэл 9 хувь, эсгий эдлэл үйлдвэрлэл 0.2 хувь, модон эдлэл үйлдвэрлэл 1.2 хувь, бусад үйлдвэрлэл 0.8 хувийг тус тус эзэлж байна.

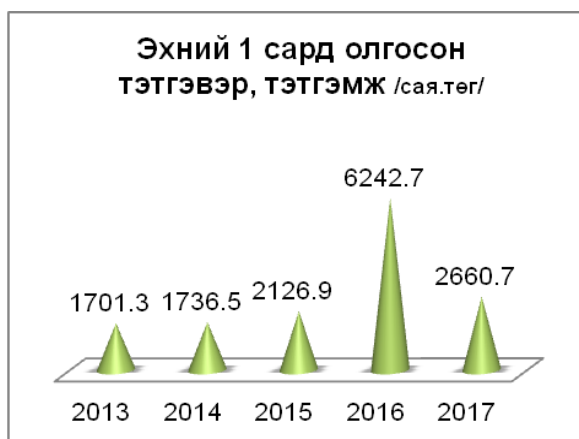
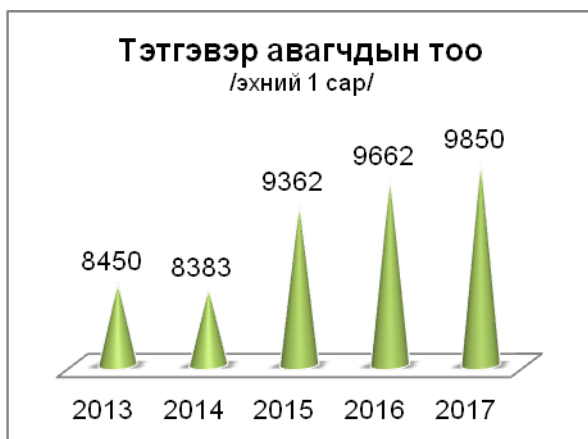
ЭРҮҮЛ МЭНД

2 сарын 1-ний байдлаар аймгийн хэмжээнд 97 эх амаржиж, 97 хүүхэд амьд төрж, 17 хүн нас барж, нэг хүртэлх насны хүүхэд 1 эндэж, нийт 70 халдварт өвчин бүртгэгдсэн нь өнгөрсөн оны мөн үетэй харьцуулахад төрсөн эх 9-өөр, нас баралт 13-аар буурч, халдварт өвчлөл 42-оор, халдварт бус өвчлөл 3602-оор тус тус нэмэгдсэн байна. 1 сард 1.8 мянган өвчтөнийг 13.5 мянган ор хоногоор хэвтүүлж эмчлэн, 32.1 мянган хүнд амбулаториор үйлчилж, 126 жирэмсэн эхийг шинээр хяналтанд авсан байна.

НИЙГМИЙН ДААТГАЛ, ХАЛАМЖ

Аймгийн хэмжээгээр нийгмийн даатгалын сангаас эхний 1 сард 9.8 мянган хүнд 2.7 тэр бум төгрөгийн тэтгэвэр, тэтгэмж олгож, 0.7 тэр бум төгрөгийн нийгмийн даатгалын шимтгэлийн орлогыг төвлөрүүлсэн байна.

Эхний 1 сард 10431 хүн нийгмийн даатгалд хамрагдсаны 8431 буюу 80.8 хувь нь төсөвт байгууллага, ААНэгж байгууллагын даатгуулагч, 2000 иргэн буюу 19.2 хувь нь сайн дурын даатгалд хамрагдсан байна.



Халамж үйлчилгээний сангаас эхний 1 сард 5.5 мянган хүнд 326.6 сая төгрөгийн тэтгэвэр, тэтгэмж, хөнгөлөлт үзүүллээ.

ХӨДӨЛМӨР ЭРХЛЭЛТ

Эхний 1 сард 1069 хүн хөдөлмөр эрхлэлтийн албанд бүртгэгдсэн нь өнгөрсөн оны мөн үеэс 8.3 хувь буюу 89 хүнээр өсч, 37 хүн хөдөлмөрийн хэлтсээр зуучлуулан ажилд орсон байна.



ҮНЭ ХАНШ

Хэрэглээний бараа, үйлчилгээний ерөнхий индекс 1-р сард 104.3 хувь болж өнгөрсөн оны мөн үеэс 1.8 хувиар өссөн байна.

1-р сарын 25-ний байдлаар баруун бүсийн аймгуудад 1л А-80 бензин 1550-1610, А-92 бензин 1650-1710, Дизелийн түлш 1700-1790, Улаанбаатар А-80 бензин 1450, А-92 бензин 1530 Дизелийн түлш 1640 төгрөгөөр тус тус худалдаалагдаж байна.

**Хүнсний гол нэрийн бараа, бүтээгдэхүүний дундаж үнэ, нийслэл, аймгаар
2017 оны 1-р сарын 25-ний байдлаар /өмнөх долоо хоногтой харьцуулсанаар/
/төгрөгөөр/**

Аймаг	Хонины мах		Үхрийн мах		Ямааны мах		1-р зэргийн гурил		Элсэн чихэр		Цагаан будаа		Сүү /савлаагүй/		А-80	
	1.18	1.25	1.18	1.25	1.18	1.25	1.18	1.25	1.18	1.25	1.18	1.25	1.18	1.25	1.18	1.25
Баруун бүс	4 700	4 767	4 973	4 967	3 560	3 593	1 156	1 128	2 287	2 300	2 280	2 280	2 100	2 100	1 557	1 562
Баян-Өлгий	4 500	4 333	3 866	3 833	3 500	3 166	900	900	2 333	2 400	2 500	2 500	2 000	2 000	1 523	1 550
Говь-Алтай	4 500	4 500	6 000	6 000	3 500	3 500	1 300	1 300	2 500	2 500	2 200	2 200	2 500	2 500	1 550	1 550
Завхан	5 000	5 000	5 500	5 500	3 500	3 500	1 080	1 040	2 200	2 200	2 200	2 200	2 000	2 000	1 550	1 550
Увс	5 000	5 000	5 000	5 000	3 800	3 800	1 100	1 100	2 500	2 500	2 300	2 300	2 000	2 000	1 550	1 550
Ховд	4 500	5 000	4 500	4 500	3 500	4 000	1 400	1 300	1 900	1 900	2 200	2 200	2 000	2 000	1 610	1 610

**Улаанбаатар хотод зарагдаж байгаа автобензин, дизель, хийн түлшний үнэ
2017 оны 1-р сарын 25-ний байдлаар**

Нэр төрөл	Жаст ойл	Петровис	Магнай трейд	Сод монгол	Шунхлай
Аи-95	1730	1730	1730	1730	
Аи-80		1450	1450		1450
Аи-92	1530	1530	1530	1530	1530
Мон-93					
Дизель түлш	1640	1640	1640	1640	1640

Аймгийн төвүүдэд зарагдаж байгаа автобензин, дизелийн түлшний үнэ, 2017 оны 1-р сарын 25-ний байдлаар

Аймаг	А-80		Аи-92		ДТ	
	1.18	1.25	1.18	1.25	1.18	1.25
Баруун бүс	1 557	1 562	1 671	1 676	1 706	1 716
Баян-Өлгий	1 523	1 550	1 673	1 700	1 600	1 650
Говь-Алтай	1 550	1 550	1 650	1 650	1 700	1 700
Завхан	1 550	1 550	1 660	1 660	1 740	1 740
Увс	1 550	1 550	1 660	1 660	1 790	1 790
Ховд	1 610	1 610	1 710	1 710	1 700	1 700
Хангайн бүс	1 526	1 526	1 612	1 612	1 713	1 713
Архангай	1 500	1 500	1 600	1 600	1 700	1 700
Баянхонгор	1 500	1 500	1 600	1 600	1 700	1 700
Булган	1 450	1 450	1 550	1 550	1 650	1 650
Орхон	1 473	1 473	1 583	1 583	1 690	1 690
Өвөрхангай	1 480	1 480	1 560	1 560	1 700	1 700
Хөвсгөл	1 750	1 750	1 780	1 780	1 840	1 840
Төвийн бүс	1 470	1 470	1 597	1 597	1 668	1 668
Говьсүмбэр	1 470	1 470	1 603	1 603	1 690	1 690
Дархан-Уул	1 440	1 440	1 504	1 504	1 604	1 604
Дорноговь	1 463	1 463	1 643	1 643	1 713	1 713
Дундговь	1 490	1 490	1 660	1 660	1 700	1 700
Өмнөговь	1 530	1 530	1 710	1 710	1 710	1 710
Сэлэнгэ	1 450	1 450	1 530	1 530	1 640	1 640
Төв	1 450	1 450	1 530	1 530	1 620	1 620
Зүүн бүс	1 550	1 550	1 660	1 660	1 780	1 780
Дорнод	1 530	1 530	1 640	1 640	1 770	1 770
Сүхбаатар	1 580	1 580	1 690	1 690	1 820	1 820
Хэнтий	1 540	1 540	1 650	1 650	1 750	1 750

Вальютын ханш

1 сарын 25-ний байдлаар

АНУ доллар	2,476.13
Евро	2,662.33
Японы иен	21.96
ОХУ-ын рубль	42.21
БНХАУ-ын юань	360.78
БНСУ-ын вон	2.18
Алт /унцаар/	3,027,551.77
Мөнгө /унцаар/	43,493.22
Зээлжих тусгай эрх	3,365.16

ГЭМТ ХЭРЭГ

Аймгийн хэмжээгээр 13 гэмт хэрэг гарсаны 38.5 хувийг иргэдийн эрх чөлөө эрүүл мэндийн эсрэг гэмт хэрэг, 46.1 хувь нь бусдын өмчийн өмчлөлийн эсрэг гэмт хэрэг эзэлж байна.

Эхний 1 сард 544 зөрчил илрүүлж, 67 хүн эрүүлжигдэн, 10 хүн баривчлагдсан нь өнгөрсөн оны мөн үеэс зөрчил 171, эрүүлжигдсэн хүн 22, баривчлагдсан хүн 7-оор тус тус өссөн байна.

ТАТВАРЫН ОРЛОГО

сая.төг

	эхний 1 сар				2017 2016
	2016 он	Төлөвлөгөө	Гүйцэтгэл	хувь	
1.Хүн ам орлогын албан татвар	17.0	34.3	23.2	67.6	136.5
2.Цалин хөлстэй адилтгах бусад ОАТ	294.6	361.2	276.3	76.5	93.8
3.Үл хөдлөх хөрөнгийн татвар	1.1	2.2	6.0	272.7	5.4дах
4.Авто машин өөрөө явагч хэрэгслийн албан татвар	1.4	3.4	3.6	105.9	257.1
5.Усны нөөц ашигласны төлбөр	0.0	10.4	16.0	153.8	-
6. Газрын төлбөр	2.2	7.0	4.3	61.4	195.5
5.Бусад татвар, төлбөр хураамж	16.3	18.3	17.0	92.9	104.3
Үүнээс: Улсын тэмдэгтийн хураамж	12.7	14.7	14.7	100.0	115.7
Ой ашигласаны төлбөр	1.8	2.8	1.8	64.3	100.0
Ан амьтан агнах, барих	0.0	0.0	0.0	-	-
Бусад	1.8	0.8	0.5	62.5	27.8
6.Татварын бус орлого	11.6	13.3	20.7	155.6	178.4
Хүү торгуулийн орлого	0.1	3.1	5.6	180.6	56дах
Бусад	11.5	10.2	15.1	148.0	131.3
7. ХХОАТ-ын буцаан олголт	0.0	0.0	0.0	-	-
8.Орон нутгийн орлого /бүгд/	344.2	450.1	367.1	81.6	106.7
ААНБ-ын албан татвар	1.6	2.3	9.4	408.7	587.5
НӨАТ	15.1	20.9	22.6	108.1	149.7
Онцгой	1.2	2.8	1.0	35.7	83.3
Агаарын бохирдлын төлбөр	0.2	0.1	0.3	300.0	150.0
Ашигт малтмал ашигласны төлбөр	158.1	60.0	54.3	90.5	34.3
9.Төвлөрсөн төсөвт орсон орлого /бүгд/	176.2	86.1	87.6	101.7	49.7
Дүн	520.4	536.2	454.7	84.8	87.4

Эх сурвалж: Аймгийн Татварын хэлтсийн мэдээгээр

ТОМ МАЛЫН ЗҮЙ БУС ХОРОГДОЛ

толгой

Сумын нэр	Бүгд	Адуу	Үхэр	Тэмээ	Хонь	Ямаа	Бүгдээс өвчнөөр	Хээлтэгчийн хорогдол	Мал онд оролт %
Улиастай	176	11	12	0	65	88		26	99.9
Алдархаан	267	15	22	0	90	140		28	99.9
Асгат	63	1	3	0	22	37		1	99.8
Баянтэс	1122	35	64	0	444	579		0	99.1
Баянхайрхан	128	2	6	0	78	42		1	99.9
Дөрвөлжин	0	0	0	0	0	0		0	100.0
Завханмандал	100	0	2	0	38	60		12	99.9
Идэр	6	1	5	0	0	0		0	100.0
Их-Уул	1072	10	102	0	571	389		126	99.6
Нөмрөг	71	17	1	0	9	44		2	99.9
Отгон	116	8	18	0	42	48		5	99.9
Сантмаргац	5	0	0	0	2	3		0	100.0
Сонгино	114	3	4	0	48	59		1	99.9
Тосонцэнгэл	1218	51	104	0	495	568		30	99.3
Түдэвтэй	126	2	1	0	58	65		19	99.9
Тэлмэн	205	11	10	0	100	84		0	99.9
Тэс	0	0	0	0	0	0		0	100.0
Ургамал	1	0	1	0	0	0		1	100.0
Цагаанхайрхан	94	0	0	0	41	53		0	99.9
Цагаанчулуут	0	0	0	0	0	0		0	100.0
Цэцэн-Уул	0	0	0	0	0	0		0	100.0
Шилүүстэй	20	1	3	0	6	10		2	100.0
Эрдэнэхайрхан	0	0	0	0	0	0		0	100.0
Яруу	0	0	0	0	0	0		0	100.0
ДҮН	4904	168	358	0	2109	2269	0	254	99.9
2016 оны 1 сар	9632	264	843	0	3399	5126	3	548	99.7

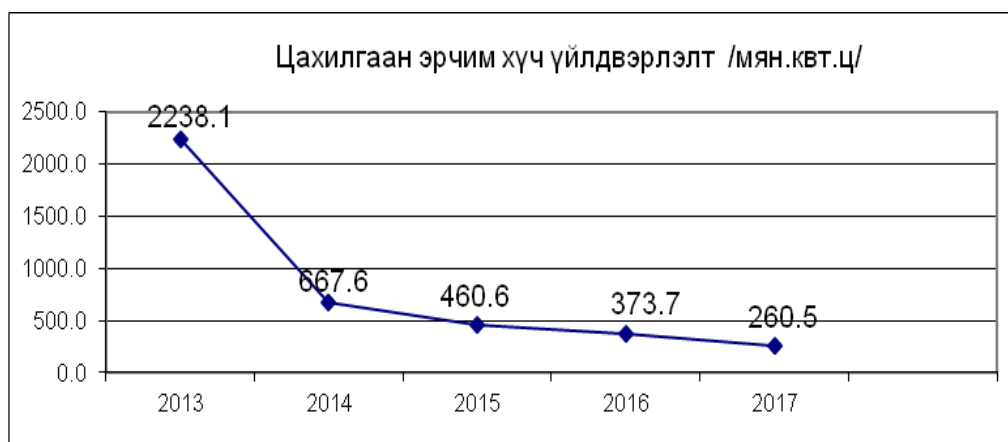
АЖ ҮЙЛДВЭРИЙН НИЙТ БҮТЭЭГДЭХҮҮН, /салбараар оны үнээр/

/ сая.төг, million. tog /

Аж үйлдвэрийн салбар		Нийт үйлдвэрлэл					Үүнээс		
		2013	2014	2015	2016	2017	ТӨУҮГ	Хувийн хэвшил	
Нийт дүн		1709	990.9	1275.5	1678.3	964.6	247.0	484.5	
Боловсруулах үйлдвэр		264.1	493.4	455.9	908.9	288.8	0.0	288.8	
Үүнээс	Хүнсний бүтээгдэхүүн үйлдвэрлэлт	200.7	350.5	242.8	455.9	181.3	0	181.3	
	Үүнээс	Сүү сүүн бүтээгдэхүүн үйлдвэрлэл	1.2	0	0.1	0	0.0		0.0
		Нарийн боов, талх, чихэр үйлдвэрлэл	192.1	350.5	242	401.8	97.1		97.1
		Хиам	0	0	0	0	0.0		0
		Ундаа үйлдвэрлэл /согтууруулах ундаа ороод/	7.4	0	0.6	44	81.5		81.5
		Хэрчсэн гурил	-	-		9.3	2.3		2.3
		Цай үйлдвэрлэл	0	0	0	0	0		0
		Давс олборлолт, иоджуулсан давс	0	0	0.05	0.8	0.4	0	0.4
	Гутал, хувцас үйлдвэрлэл /оёдол/	42.4	81.6	110.1	347.7	87.1		87.1	
	Модон эдлэл үйлдвэрлэл	18.7	26.5	24.6	93.7	10.8		10.8	
	Блок, тоосго	0	0	0	0	0.0		0.0	
	Гурил үйлдвэрлэл	8.6	32.3	73.4	0	0.0		0.0	
	Боловсруулсан мах	-	0	0	0	0		0	
	Эсгий, эсгий эдлэл үйлдвэрлэл	0	0	2.1	3.3	2.0		2.0	
	Бусад /төмөр/	2.3	2.5	2.9	8.3	7.6		7.6	
Цахилгаан, дулааны эрчим хүч үйлдвэрлэл, усан хангамж		1444.9	497.5	819.6	769.4	675.8	247.0	195.7	
Үүнээс	Цахилгаан үйлдвэрлэл	1036.9	61.5	339	258.2	195.7	195.7	428.8	
	Дулаан үйлдвэрлэл	379.2	410	427.2	456.9	428.8		428.8	
	Усан хангамж	28.8	26	53.4	54.3	51.3	51.3	0.0	

Гол нэр төрлийн бүтээгдэхүүн үйлдвэрлэл

Үзүүлэлт	Хэмжих нэгж	Гүйцэтгэл					Харьцуулсан хувь			
		2013	2014	2015	2016	2017	2016 2012	2016 2013	2016 2014	2016 2015
Цахилгаан эрчим хүч	мян.квт.ц	2238.1	667.6	460.6	373.7	260.5	11.6	39.0	56.6	69.7
Дулааны эрчим хүч	мян.г.кал	33.2	35.9	37.4	40.0	37.4	112.7	104.2	100.0	93.5
Савхин гутал	хос	180	292	138	500	128	71.1	43.8	92.8	25.6
Хүүхдийн гутал	хос	33	53	50	250	24	72.7	45.3	48.0	9.6
Монгол гутал	хос	83	199	141	304	152	183.1	76.4	107.8	50.0
Монгол дээл	ширхэг	622	648	1036	2486	385	61.9	59.4	37.2	15.5
Талх	тонн	40.1	42.7	38.8	39.8	19	47.4	44.5	49.0	47.7
Нарийн боов	тонн	75.5	105.9	66.7	102	23.3	30.9	22.0	34.9	22.8
Чихэр	тонн	0.3	0	0.7	0.1	0.2	-	-	28.6	-
Архи, дарс	мян.л	1.6	0.0	0.0	1.5	4.8	-	-	-	-
Ундаа	мян.л	1	0.0	1.0	40.0	35	-	-	-	-
Хаим	тонн	0	0	0	0	0	-	-	-	-
Ус борлуулалт	мян.куб.м	14.3	13.0	17.8	18.1	17.1	119.6	131.5	96.1	94.5



ЗАВХАН АЙМГИЙН ЭРҮҮЛ МЭНДИЙН БАЙГУУЛЛАГЫН ҮНДСЭН ҮЗҮҮЛЭЛТҮҮД

/тоогоор/

Сумын нэр	Төрсөн эх		Эхийн эндэгдэл		Амьд төрсөн хүүхэд		Нялхсын эндэгдэл		Нийт нас баралт	
	2016	2017	2016	2017	2016	2017	2016	2017	2016	2017
Алдархаан	2	1			2	1			3	
Асгат	3	3			3	3			1	
Баянтэс	8	2			8	2	1			
Баянхайрхан	1	2			1	2				
Тосонцэнгэл	9	13			9	13			4	4
Дөрвөлжин	1	3			1	3			2	
Завханмандал	2	1			2	1			1	
Идэр	8	1			8	1				3
Их-уул	7	8			7	8		1	2	2
Нөмрөг	4	0			4	0				
Отгон	2	4			2	4			2	
Сантмаргац		2				2			2	1
Сонгино	3	2			3	2				1
Түдэвтэй	5	2			5	2			1	
Тэс	1	7			1	7			1	1
Тэлмэн	5	2			5	2			1	
Ургамал	1	3			1	3			1	1
Улиастай	30	30			30	30			2	1
Цагаанхайрхан	1	3			1	3				
Цагаанчулуут		0				0			1	
Цэцэн-Уул	2	0			2	0			1	
Шүлүүстэй	1	1			1	1			1	
Эрдэнэхайрхан	3	2			3	2				
Яруу	2	3			2	3			1	
Бусад / ӨЭмнэлэг/	5	2			5	2	1		3	3
Дүн	106	97	0	0	106	97	2	1	30	17

Эх сурвалж: Аймгийн Эрүүл мэндийн газрын мэдээгээр

ЗАВХАН АЙМГИЙН ЭРҮҮЛ МЭНДИЙН БАЙГУУЛЛАГЫН ҮНДСЭН ҮЗҮҮЛЭЛТҮҮД

/тоогоор/

Сумын нэр	Халдварт бус өвчлөл		Нийт халдварт өвчин		Ор хоног		Амбулаторийн үзлэг		Хяналтаны жирэмсэн эмэгтэйчүүд	
	2016	2017	2016	2017	2016	2017	2016	2017	2016	2017
Алдархаан	20	70		1	161	258	693	507	4	4
Асгат	6	34		1	143	103	198	272	3	2
Баянтэс	13	276	1		303	349	381	876	3	5
Баянхайрхан	13	131	1		251	145	117	255	5	4
Тосонцэнгэл	90	132	3		1185	1451	2219	2573	13	21
Дөрвөлжин	38	108	2	1	153	121	269	306	3	4
Завханмандал	14	37			351	264	368	402	2	1
Идэр	136	98		4	202	267	333	507	2	6
Их-уул	26	264		6	482	605	1819	2045	6	11
Нөмрөг	19	20			156	143	427	404	8	1
Отгон	30	53		1	104	189	425	616	4	2
Сантмаргац	20	120	1	3	233	213	445	508	1	2
Сонгино	11	51		2	181	117	428	545	2	1
Түдэвтэй	15	370			166	161	430	695	1	2
Тэс	110	48			155	225	468	788	6	3
Тэлмэн	7	15	2	1	362	257	566	543	5	3
Ургамал	22	93	1	1	206	173	254	449	1	4
Улиастай	1003	2909	15	39	4897	5256	6976	8485		0
Цагаанхайрхан	14	18			128	152	258	319	3	2
Цагаанчулуут	32	110			180	43	245	193	3	2
Цэцэн-Уул	45	104		1	163	88	179	344	3	1
Шүлүүстэй	34	23		1	184	240	641	670	5	0
Эрдэнэхайрхан	42	68	1	4	119	181	291	385	4	2
Яруу	8	18	1	4	97	81	588	773	3	0
Бусад /ӨЭмнэлэг/	605	805			2024	2458	7022	8595	32	43
Дүн	2373	5975	28	70	12586	13540	26040	32055	122	126

Эх сурвалж: Аймгийн Эрүүл мэндийн газрын мэдээгээр

НИЙГМИЙН ДААТГАЛ

д/д	Үзүүлэлт	Эхний 1 сар		Хувь	
		Төлөвлөгөө	Гүйцэтгэл		
1	Тэтгэвэрийн даатгалын сангийн орлого	Шимтгэлээр	564.6	440.9	78.1
		Төсвөөс		2200.0	
	Тэтгэвэрийн сангийн зарлага		2906.5	2588.1	89.0
2	Тэтгэмжийн сангийн орлого		69.5	49.4	71.1
	Тэтгэмжийн сангийн төвлөрүүлэлт			37.6	
	Тэтгэмжийн сангийн зарлага		132.1	21.3	
3	Эрүүл мэндийн сангийн орлого	Шимтгэлээр	326.6	145.5	44.5
		Төр хариуцах	0.5	0.0	0.0
	Эрүүл мэндийн сангийн зарлага		313.9	30.0	9.6
4	ҮОМШӨ орлогын дүн		40.1	35.5	88.5
	ҮОМШӨ төвлөрүүлэлт		38.4	0.1	
	ҮОМШӨ зарлагын дүн		4.4	4.0	90.9
5	Ажилгүйдлийн даатгалын сан орлого		15.0	9.5	63.3
	Ажилгүйдлийн даатгалын төвлөрүүлэлт		0.9	0.1	
	Ажилгүйдлийн даатгалын сангийн зарлага		25.0	17.3	69.2
Орлогын дүн			1015.8	680.9	67.0
Зарлагын дүн			3381.9	2660.7	78.7
Нийт тэтгэвэр авагчийн тоо				9850	
Сайн дурын даатгалд хамрагсадын тоо				2000	
НД-д хамарсан хүний тоо				10431	

/Эх үүсвэр: Нийгмийн даатгалын хэлтсийн мэдээгээр/

НИЙГМИЙН ХАЛАМЖИЙН ТЭТГЭВЭР, ТЭТГЭМЖ

Үзүүлэлтүүд		Хүний тоо	Зардал /мян.төг/
Нийгмийн халамжийн тэтгэвэр, тэтгэмж		5464	326.5
Халамжийн тэтгэвэр		1746	122.3
Нөхцөлт мөнгөн тэтгэмжийн дүн		3545	196.6
Үүнээс	Жирэмсэн болон хөхүүл эхчүүдийн НМТ	1835	16.3
	Ахмад настанг асарч буй иргэнд НМТ	711	59.2
	ХБ-тэй иргэнийг асарч буй иргэнд НМТ	497	47.6
	Нийгмийн халамжийн дэмжлэг туслалцаа зайлшгүй шаардлагатай иргэнд үзүүлэх хөнгөлөлт тусламж	502	73.5
Нийгийн халамжийн үйлчилгээ болон хөнгөлөлтийн дүн		173	7.6
Үүнээс	Алдар цолтой ахмадуудад үзүүлсэн хөнгөлөлт үйлчилгээ	29	2.6
	Хөгжлийн бэрхшээлтэй иргэнд үзүүлсэн хөнгөлөлт үйлчилгээ	73	2.3
	Ахмад настанд үзүүлсэн хөнгөлөлт	71	2.7
Хүнс тэжээл хөтөлбөр		0	0.0
Олон нийтийн оролцоонд түшиглэсэн		0	0.0

/Эх үүсвэр: Нийгмийн халамжийн сангийн мэдээгээр/

ХӨДӨЛМӨР ЭРХЛЭЛТ

		Үзүүлэлт	/тоогоор/ 2017 он	
Ажил хайгч иргэн /сарын эхэнд/			1158	
Эмэгтэй			617	
Тайлант хугацаанд нэмэгдсэн иргэн			65	
Эмэгтэй			28	
Ажил хайж байгаа шалтгаанаар	Шилжин суурьшсан		5	
	Сургууль төгсөөд ажилгүй байгаа		16	
	Сургуулиа орхисон /гарсан, чөлөө, авсан/			
	Цэргээс халагдаад ажилгүй байгаа		2	
	Гадаадаас эргэж ирсэн			
	Хорих газраас суллагдсан			
	Хөдөлмөрийн насанд хүрч асрамжийн газраас гарсан			
	Одоо хөдөлмөр эрхэлж байгаа	Одоо эрхэлж байгаа ажлаа солих хүсэлтэй		1
		Ажлаас халагдах мэдэгдэл авсан		
		Өрхийн болон хувийн аж ахуйн нь эрсдэлд орж орлогогүй болсон		3
		Цалин, орлого хүрэлцэхгүй байгаа		4
		Нэмэлт цагаар ажиллах		
		Мэргэжил, ур чадвараа ашиглан орлогоо нэмэгдүүлэх		1
	Ажлаас чөлөөлөгдсөн /халагдсан/	Мэргэжилийн ур чадварын хувьд тэнцэхгүй болсон		
		Эрүүл мэндийн хувьд тэнцэхгүй болсон		1
		Тэтгэвэрт гарсан		
		Хөдөлмөрийн сахилгын зөрчил гаргасан		
		Орон тооны цомхотголд орсон		
		Байгууллага татан буугдсан		1
		Бусад		31
	Тайлант хугацаанд хасагдсан иргэн			154
	Ажилд зуучлагдан орсон иргэн			37
	Хариуцлагын хэлбэрээр	Хувьцаат компани		
		Хязгаарлагдмал хариуцлагатай компани		6
		Бүх гишүүд нь бүрэн хариуцлагатай нөхөрлөл		
		Зарим гишүүд нь бүрэн хариуцлагатай нөхөрлөл		
		Хоршоо		
		Төрийн өмчит үйлдвэрийн газар		
		Орон нутгийн өмчит үйлдвэрийн газар		21
		Төсөвт байгууллага		10
		Төрийн бус байгууллага		
Сан				
Насны бүлгээр	Бусад			
	15-24		10	
	25-34		16	
	34-44		7	
	45-54		3	
	55-59		1	
Боловсролын түвшингээр	60+			
	Боловсролгүй			
	Бага			
	Суурь		3	
	Бүрэн дунд		13	
	Техникийн болон мэргэжлийн			
	Тусгай мэргэжлийн дунд		3	
Дипломын болон бакалаврын дээд		18		
Магистр, доктор				
Ажил хайгч иргэн /сарын эцэст/			1069	
Эмэгтэй			581	

/Эх үүсвэр: Хөдөлмөрийн хэлтсийн мэдээгээр/

ГЭМТ ХЭРЭГ

Д/Д	Үзүүлэлт	2016	2017	Харьцуулсан хувь
1	Гэмт хэрэг бүгд	23	13	56.5
2	ИЭЧЭМ-эсрэг	12	5	41.7
3	Хүчин	0	0	-
4	Бусдын өмчийн хулгай	10	6	60.0
5	үүнээс: малын хулгай	2	2	100.0
6	Иргэдийн өмчийн хулгай	8	4	50.0
7	Танхай	-	-	-
8	Булаах	-	-	-
9	Дээрэмдэх	-	-	-
10	Залилан	-	-	-
11	Тээврийн хэрэгсэл, хөдөлгөөн аюулгүй байдал	-	-	-
12	Бусад	1	2	2дах
13	Гэмт хэргийн улмаас нас барсан хүний тоо	8	3	37.5
14	Гэмт хэргийн улмаас гэмтсэн хүний тоо	0	0	-
15	Учирсан хохирол /сая.төг/	7.6	12.4	163.2
16	Гарсан зөрчил	373	544	145.8
17	Эрүүлжүүлэгдсэн	45	67	148.9
18	Баривчлагдсан	3	10	3.3дах

Эх сурвалж: Аймгийн Цагдаагийн газрын мэдээгээр