

Завхан аймгийн нийгэм, эдийн засгийн XI сарын танилцуулга

ҮНДСЭН ҮЗҮҮЛЭЛТ /эхний XI сар/

Үзүүлэлт	Хэмжих нэгж	2016	2017	$\frac{2017}{2016}$ %
Нийгмийн статистикийн үзүүлэлт				
Хүн амын амьжиргааны доод түвшин	мян.төг	164.2	164.8	100.3
Төрсөн хүүхдийн тоо /амьд төрөлт/	хүн	1322	1230	93.0
Эхийн эндэгдэл	хүн	0	2	-
Халдварт өвчнөөр өвчлөгчдийн тоо	хүн	715	433	60.6
Бүртгэлтэй ажилгүйчүүдийн тоо	хүн	1183	1131	95.6
Ажилд орсон хүний тоо	хүн	751	1100	146.5
Нийгмийн даатгалаас өндөр насны тэтгэвэр авагчдын тоо	хүн	9767	10079	103.2
Олгосон тэтгэвэр, тэтгэмж	сая.төг	31619.6	34695.5	109.7
Бүртгэгдсэн гэмт хэргийн тоо	хүн	248	220	88.7
Макро эдийн засгийн статистикийн үзүүлэлт				
Татварын орлого	сая.төг	8351.1	10727.4	128.5
Зээлийн хүү	хувь	0.58-2.8	0.58-2.0	-
Эдийн засгийн статистикийн үзүүлэлт				
Хураасан ургац, хадлан тэжээл	тн	28725.4	20674.1	71.9
Төмс	тн	2317.2	2127.0	91.8
Хүнсний ногоо	тн	1269.5	1120.2	88.2
Гар тэжээл	тн	260.3	312.5	120.0
Хадлан	тн	21191.3	15374.7	72.5
Ногоон тэжээл	тн	3077.1	1226.7	39.9
Үр тариа	тн	610.0	513.0	84.1
Аж үйлдвэрийн салбарын нийт үйлдвэрлэлт /бүгд/	сая.төг	9066.0	11791.2	130.1
Цахилгаан	сая.төг	1310.8	1385.6	105.7
Дулаан	сая.төг	2782.7	2974.6	106.9
Усан хангамж	сая.төг	580.5	555.6	95.7
Боловсруулах үйлдвэрлэл	сая.төг	4392.0	6875.4	156.5

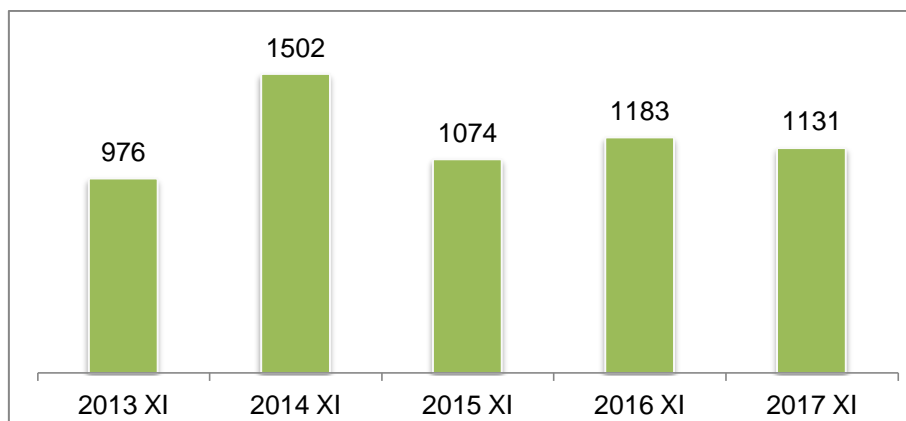
ХӨДӨЛМӨР

Шинэ ажлын байр болон бүртгэлтэй ажилгүйчүүд

Аймгийн хөдөлмөр, халамжийн үйлчилгээний газарт бүртгүүлсэн ажил идэвхтэй хайж байгаа ажилгүй хүний тоо 1131 болж, өнгөрсөн оны мөн үеэс 4.4 хувиар буюу 52 хүнээр буурсан байна. Аймгийн хэмжээнд 625 эмэгтэй ажил идэвхитэй хайж байгаа нь ажилгүйчүүдийн 52.3 хувийг эзэлж байна.

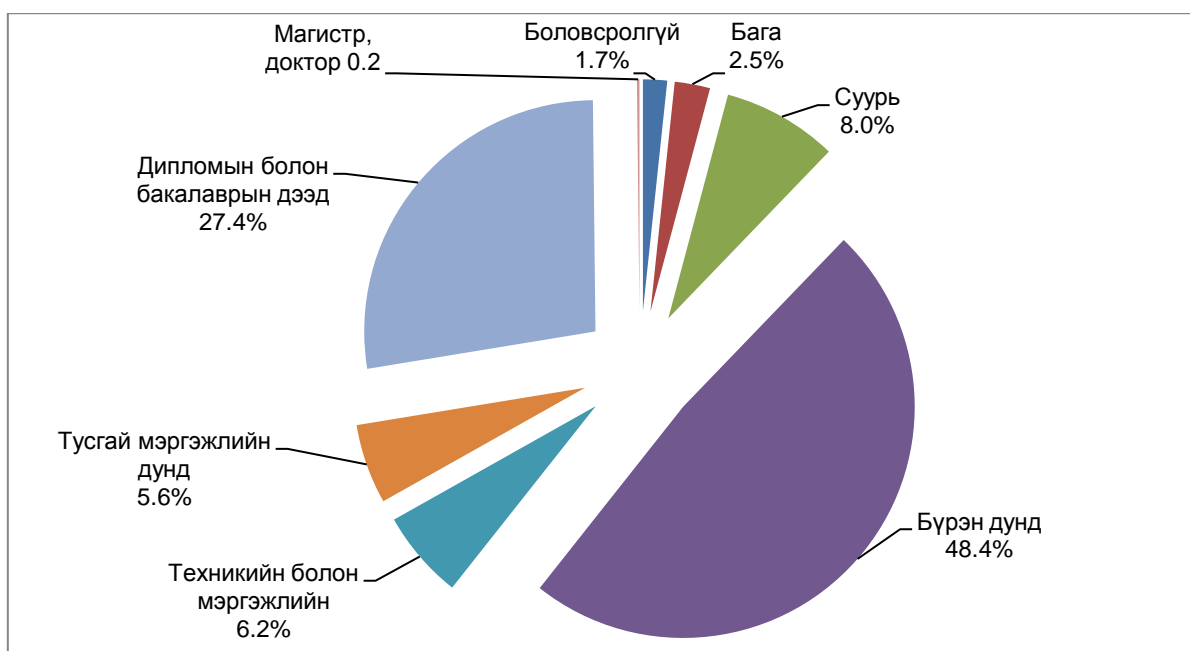
2017 оны 11 сарын байдлаар бүртгүүлсэн, ажил идэвхтэй хайж байгаа ажилгүйчүүдийн тоо өмнөх 4 жилийн дунджаас 4.3 хувиар буюу 52 хүнээр буурсан байна.

Бүртгэлтэй ажилгүйчүүдийн тоо, /оноор, эхний 11 сар/



Бүртгэлтэй ажилгүйчүүдийг насны бүлгээр авч үзвэл 15.9 хувь нь 15-24 нас, 34.4 хувь нь 25-34 нас, 24.9 хувь нь 35-44 нас, 21.0 хувь нь 45-54 нас, 3.4 хувь нь 55-59 нас, 0.3 хувь нь 60 дээш насны ажилгүйчүүд байна.

Ажилгүйчүүдийн 1.7 хувь нь боловсролгүй, 2.5 хувь нь бага, 8.0 хувь нь суурь, 48.4 хувь нь бүрэн дунд, 6.2 хувь нь техникийн болон мэргэжлийн, 5.6 хувь нь тусгай мэргэжлийн дунд, 27.6 хувь нь дээд боловсролтой хүмүүс тус тус эзэлж байна.

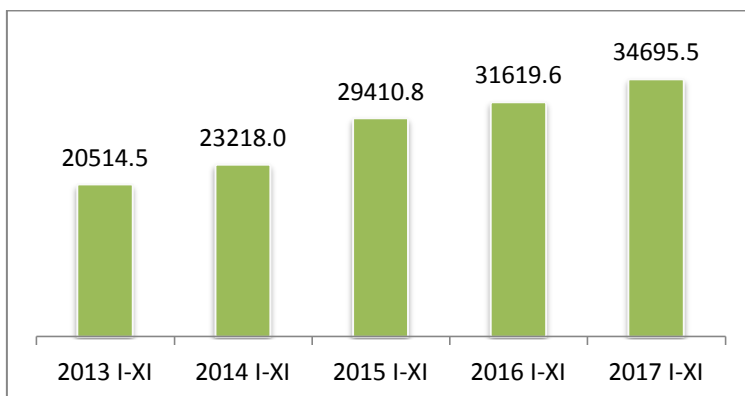


НИЙГМИЙН ДААТГАЛ, ХАЛАМЖ

Аймгийн хэмжээгээр нийгмийн даатгалын сангаас эхний 11 сард 10.1 мянган хүнд 34.7 тэр бум төгрөгийн тэтгэвэр, тэтгэмж олгож, 14.2 тэр бум төгрөгийн нийгмийн даатгалын шимтгэлийн орлогыг төвлөрүүлсэн байна.

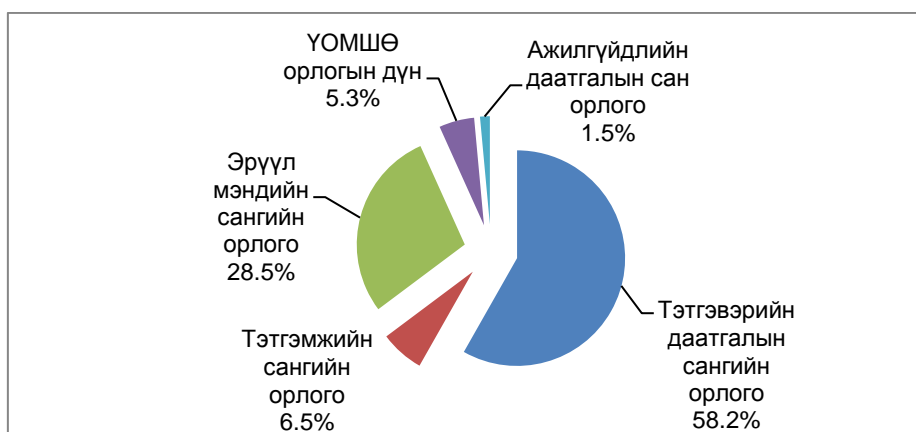
Эхний 11 сард 10755 хүн нийгмийн даатгалд хамрагдсаны 6997 буюу 65.1 хувь нь төсөвт байгууллага ААНэгж байгууллагын даатгуулагч, 3758 иргэн буюу 34.9 хувь нь сайн дурын даатгалд хамрагдсан байна.

Нийгмийн даатгалын сангийн зарлага, сая төгрөг



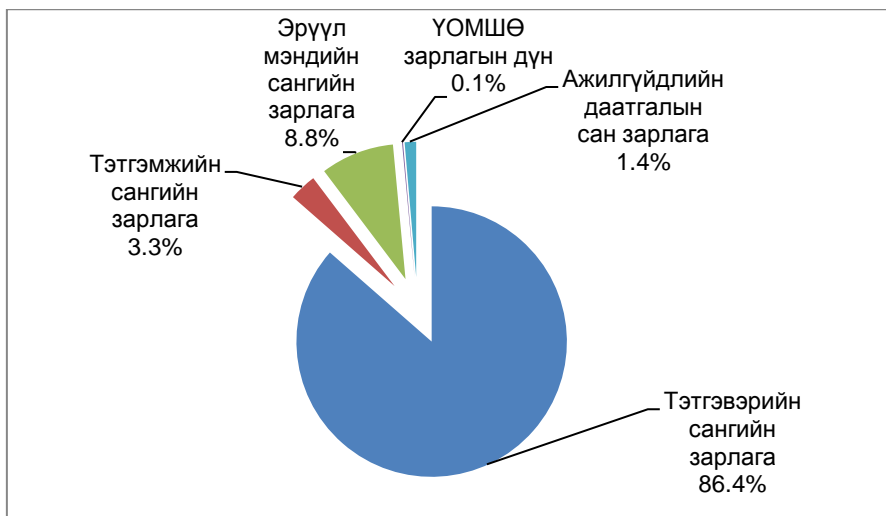
Сангуудаар авч үзвэл: ҮОМШӨ сангийн орлогын төлөвлөгөөг 30.1 хувиар давуулан биелүүлж, тэтгэврийн даатгалын сангийн орлогын төлөвлөгөөг 0.2 хувиар, тэтгэмжийн даатгалын сангийн орлогын төлөвлөгөөг 9.4 хувиар, эрүүл мэндийн даатгалын сангийн орлогын төлөвлөгөө 3.7 хувиар, ажилгүйдлийн даатгалын сангийн орлогын төлөвлөгөө 10.4 хувиар тасарсан байна.

Нийгмийн даатгалын сангийн орлого, төрлөөр, хувиар



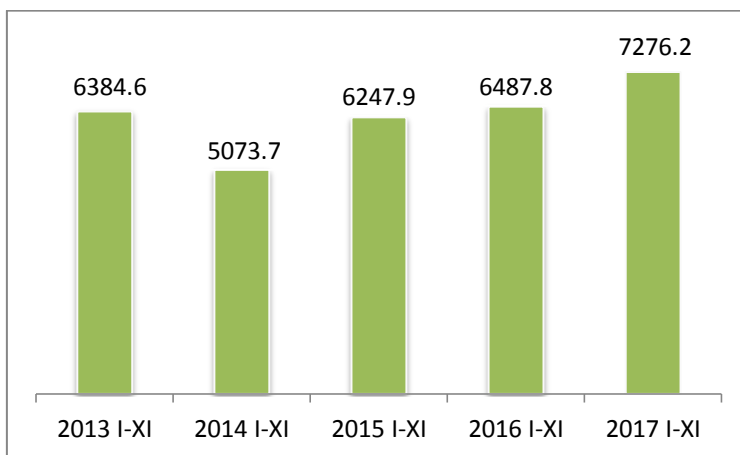
Тэтгэвэрийн сангийн зарлага 29992.2 сая төгрөг, Тэтгэмжийн сангийн зарлага 1137.7 сая төгрөг, Эрүүл мэндийн сангийн зарлага 3049.5 сая төгрөг, ҮОМШӨ-ний зарлага 41.4 сая төгрөг, ажилгүйдлийн даатгалын сангаас 474.7 сая төгрөг тус тус зарцуулж нийт 34695.5 сая төгрөгийн тэтгэвэр, тэтгэмж, даатгалыг олгосон байна.

Нийгмийн даатгалын сангийн зарлага, төрлөөр, хувиар



Халамжийн сангийн үйл ажиллагааны эхний 11 сарын мэдээгээр Халамжийн тэтгэвэр 1780 хүнд 2896.2 сая төгрөг, нөхцөлд мөнгөн тэтгэмж 9950 хүнд 2697.9 сая төгрөг, нийгмийн халамжийн үйлчилгээ болон хөнгөлөлт 12135 хүнд 1682.0 сая төгрөг нийт 23865 хүнд 7276.1 сая төгрөгийн тэтгэвэр, тэтгэмж, хөнгөлөлтийг үзүүлсэн байна.

Халамжийн сангийн зарцуулалт, сая төгрөг



ЭРҮҮЛ МЭНД

Аймгийн хэмжээнд 2017 оны эхний 11 дүгээр сард 1222 эх амаржиж, амьд төрсөн хүүхэд 1230 болж, өмнөх оны мөн үеэс амаржсан эх 93 (7.1%)-аар, амьд төрсөн хүүхэд 92 (7.0%)-оор буурсан байна. Энэ оны 11 дүгээр сард 122 эх амаржиж, 120 хүүхэд төрүүлсэн нь өмнөх сараас амаржсан эх 16 (15.1%)-аар, хүүхэд 14 (13.2%)-өөр нэмэгдсэн байна.

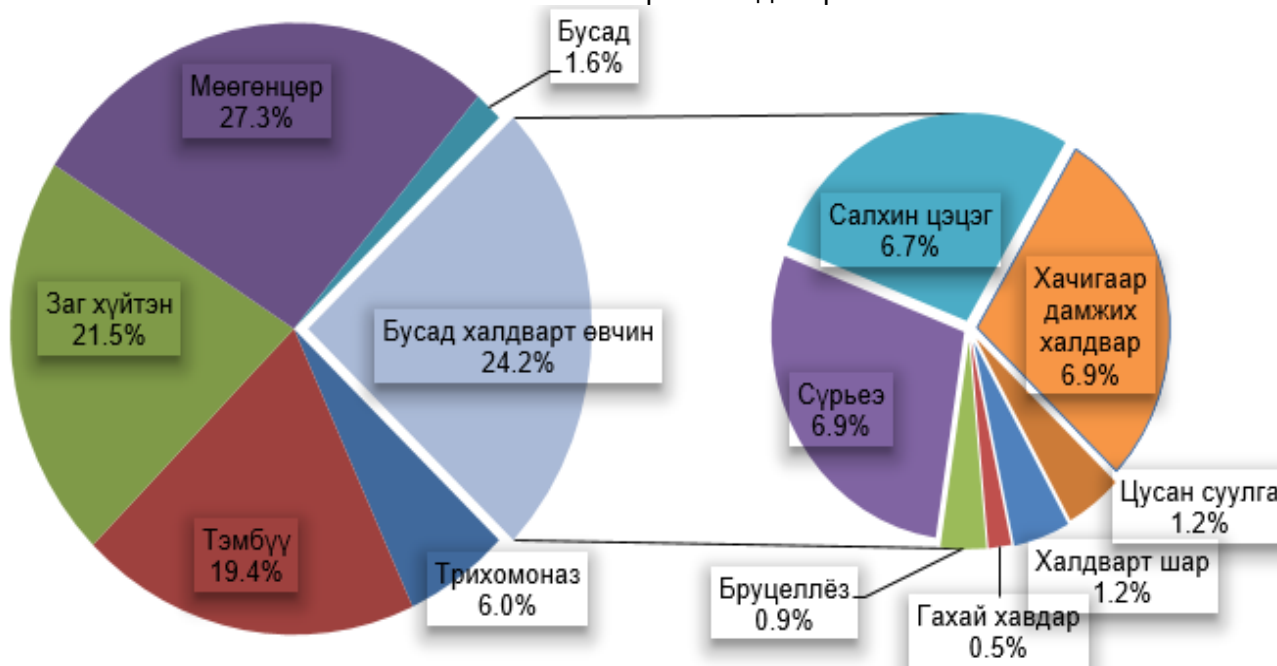
Нялхсын эндэгдэл эхний 11 дүгээр сард 22 болж, өмнөх оны мөн үеэс 1 (4.8%)-ээр нэмэгдсэн байна. 1000 амьд төрөлтөд ногдох нялхсын эндэгдлийн түвшин 17.9 болж, өмнөх оноос 2.0 пунктээр өссөн байна.

Харин 100000 амьд төрөлтөд ногдох эхийн эндэгдлийн түвшин эхний 11 сард 10.5 байна.

Халдварт өвчнөөр өвчлөгчид эхний 11 дүгээр сард 433 болж, өмнөх оноос 282 (39.4%)-оор буурахад энэ онд халдварт улаанбурхан, салхин цэцэг өвчний тохиолдол буурсан нь голлон нөлөөлсөн байна.

Энэ улиралд 15.1 мянган өвчтөнийг 115.7 мянган ор хоногоор хэвтүүлж эмчлэн, 314.2 мянган хүнд амбулатороор үйлчилж, 1381 жирэмсэн эхийг шинээр хяналтанд авчээ.

Халдварт өвчнөөр өвчлөгчид, өвчний төрлөөр, дүнд эзлэх хувиар, 2017 оны 11 сарын байдлаар



ГЭМТ ХЭРЭГ

Аймгийн хэмжээгээр 220 гэмт хэрэг бүртгэгдсэнээс 33.2 хувийг иргэдийн эрх чөлөө эрүүл мэндийн эсрэг гэмт хэрэг, 36.4 хувь нь бусдын өмчлөлийн эсрэг гэмт хэрэг эзэлж, өнгөрсөн оны мөн үеэс гэмт хэргийн тоо 28-аар буурсан байна.

Эхний 11 сард гэмт хэргийн улмаас 36 хүн нас барсан нь өнгөрсөн оны мөн үеэс 2.2 дахин өссөн байна. Оны эхнээс өссөн дүнгээр 6961 зөрчил илрүүлж, 583 хүн эрүүлжигдэн, 209 хүн баривчлагдан 554.4 сая төгрөгийн хохирол учирсан нь өнгөрсөн оны мөн үеэс зөрчил 1683, эрүүлжигдсэн хүн 4, баривчлагдсан хүн 161, учирсан хохирол 88.0 сая төгрөгөөр тус тус өссөн байна.

ТАТВАРЫН ОРЛОГО

Татварын орлогын төлөвлөгөө аймгийн дүнгээр 118.2 хувийн биелэлттэй, 10 тэрбум 727.4 сая төгрөгийн орлого оруулсаны цалин хөлс, түүнтэй адилтгах орлого 42.4 хувь, нэмэгдсэн өртгийн албан татвар 3.2 хувь, ашигт малтмал ашигласаны төлбөр 22.4 хувь, бусад нэр төрөл 32.0 хувийг тус тус эзэлж байна. Нийт татварын орлогын бүрдүүлэлтийн 72.0 хувь буюу 7 тэрбум 729.9 сая төгрөгийг орон нутгийн орлого, 28.0 хувь буюу 2 тэрбум 997.5 сая төгрөгийг улсын төсвийн орлого бүрдүүлж байна.

МӨНГӨ ЗЭЭЛ

Монгол банкны мэдээгээр эхний 11 сарын байдлаар гүйлгээнд 5 тэрбум 240.5 сая төгрөг, иргэдийн мөнгөн хадгаламжинд 64.5 мянган иргэний 68.2 тэрбум төгрөг байгаа нь иргэдийн мөнгөн хадгаламж өнгөрсөн оны мөн үеэс 7.1 тэрбум төгрөгөөр өссөн байна. Аймгийн дүнгээр 112.4 тэрбум төгрөгийн зээл олгосон нь өнгөрсөн оны мөн үеэс 10.7 хувь буюу 10.9 тэрбум төгрөгөөр өссөн байна. Зээлийн сарын хүүг арилжааны банкуудаар авч үзвэл дунджаар ХААН банк 1.82%, Хас банк 0.58-2.0%, Төрийн банк 1.66%, Капитал банк 1.5% байна.

ҮНЭ ХАНШ

12-р сарын 06 -ний байдлаар баруун бүсийн аймгуудад 1л А-80 бензин 1533-1660, А-92 бензин 1650-1760, Дизелийн түлш 1640-1890, Улаанбаатар А-80 бензин 1480, А-92 бензин 1630 Дизелийн түлш 1720 төгрөгөөр тус тус худалдаалагдаж байна.

ХӨДӨӨ АЖ АХУЙ

Газар тариалан: 11-р сарын 1-ний байдлаар 2127.0 тн төмс, 1120.2 тн хүнсний ногоо, 1226.7 тн малын тэжээл, 15374.7 тн байгалийн хадлан, 312.5 тн гар тэжээл, 513.0 тн үр тариа тус тус хураан аваад байна.

Өнгөрсөн оны мөн үетэй харьцуулахад төмс 190.2 тн-оор буюу 8.2 хувиар, хүнсний ногоо 149.3 тн-оор буюу 11.7 хувиар, ногоон тэжээл 1850.4 тн-оор буюу 60.1 хувиар, байгалийн хадлан 5816.6 тн-оор буюу 27.4 хувиар тус тус буурч, гар тэжээл 52.2 тн-оор буюу 20.0 хувиар нэмэгдсэн байна.

Ургац хураалт, хадлан тэжээлийн мэдээ нь өнгөрсөн оноос буурсан үзүүлэлттэй байгаа нь зуншлага тааруу, гантай байсантай холбоотой гэж үзэж байна.

АЖ ҮЙЛДВЭР

Аж үйлдвэрийн нийт бүтээгдэхүүний үйлдвэрлэл эхний 11 сарын байдлаар оны үнээр 11791.2 сая төгрөг болж, өнгөрсөн оноос 30.1 хувиар буюу 2725.2 сая төгрөгөөр өссөн нийт үйлдвэрлэлээс ААНэгжийн үйлдвэрлэл нь 6262.7 сая төгрөг, иргэдийн үйлдвэрлэл нь 5528.5 сая төгрөг болсон байна. Үйлдвэрлэлд цахилгаан, дулаан, усан хангамжийн үйлдвэрлэл 41.7 хувийг, хүнсний үйлдвэрлэл 32.5 хувь, хувцас үйлдвэрлэл 13.1 хувь, модон эдлэл үйлдвэрлэл 9.5 хувь, эсгий эдлэл үйлдвэрлэл 0.7 хувь, өлөн гэдэс үйлдвэрлэл 0.3 хувь, барилгын ханын материал үйлдвэрлэл 1.0 хувь, вакум цонх үйлдвэрлэл 0.5 хувь, бусад үйлдвэрлэл 0.7 хувийг тус тус эзэлж байна.

АЖ ҮЙЛДВЭРИЙН НИЙТ БҮТЭЭГДЭХҮҮН ,салбараар хувиар



АЖИЛ ХАЙГЧ ИРГЭНИЙ ХӨДӨЛГӨӨНИЙ МЭДЭЭ /11 сарын байдлаар/

/тоогоор/

		Үзүүлэлт	2017 XI
Ажил хайгч иргэн /сарын эхэнд/			1301
Эмэгтэй			704
Тайлант хугацаанд нэмэгдсэн иргэн			540
Эмэгтэй			316
Шилжин суурьшсан			67
Сургууль төгсөөд ажилгүй байгаа			111
Сургуулиа орхисон /гарсан, чөлөө, авсан/			15
Цэргээс халагдаад ажилгүй байгаа			19
Гадаадаас эргэж ирсэн			1
Хорих газраас суллагдсан			0
Хөдөлмөрийн насанд хүрч асрамжийн газраас гарсан			0
Одоо эрхэлж байгаа ажлаа солих хүсэлтэй			5
Одоо хөдөлмөр эрхэлж байгаа	Ажлаас халагдах мэдэгдэл авсан		3
	Өрхийн болон хувийн аж ахуйн нь эрсдэлд орж орлогогүй болсон		60
	Цалин, орлого хүрэлцэхгүй байгаа		53
	Нэмэлт цагаар ажиллах		12
	Мэргэжил, ур чадвараа ашиглан орлогоо нэмэгдүүлэх		37
	Мэргэжилийн ур чадварын хувьд тэнцэхгүй болсон		0
	Эрүүл мэндийн хувьд тэнцэхгүй болсон		3
	Тэтгэвэрт гарсан		6
	Хөдөлмөрийн сахилгын зөрчил гаргасан		1
	Орон тооны цомхотголд орсон		25
Ажлаас чөлөөлөгдсөн /халагдсан/	Байгууллага татан буугдсан		4
	Бусад		118
	Тайлант хугацаанд хасагдсан иргэн		710
Ажилд зуучлагдан орсон иргэн			360
Хувьцаат компани			1
Хариуцлагын хэлбэрээр	Хязгаарлагдмал хариуцлагатай компани		204
	Бүх гишүүд нь бүрэн хариуцлагатай нөхөрлөл		0
	Зарим гишүүд нь бүрэн хариуцлагатай нөхөрлөл		0
	Хоршоо		1
	Төрийн өмчит үйлдвэрийн газар		2
	Орон нутгийн өмчит үйлдвэрийн газар		1
	Төсөвт байгууллага		116
	Төрийн бус байгууллага		4
	Сан		0
	Бусад		31
Насны бүлгээр	15-24		63
	25-34		133
	34-44		93
	45-54		58
	55-59		13
	60+		0
	Боловсролгүй		5
Боловсролын түвшингээр	Бага		10
	Суурь		21
	Бүрэн дунд		189
	Техникийн болон мэргэжлийн		15
	Тусгай мэргэжлийн дунд		21
	Дипломын болон бакалаврын дээд		96
	Магистр, доктор		3
Ажил хайгч иргэн /сарын эцэст/			1131
Эмэгтэй			625

Ажил хайж байгаа шалтгаанаар

Эх сурвалж: /Аймгийн хөдөлмөр, халамж үйлчилгээний газрын мэдээгээр/

НИЙГМИЙН ХАЛАМЖИЙН ҮЙЛЧИЛГЭЭНД ХАМРАГДСАН ХҮН, ОЛГОСОН ТЭТГЭВЭР, ТЭТГЭМЖИЙН ХЭМЖЭЭ, төрлөөр, эхний 11 сарын байдлаар

Үзүүлэлтүүд	Хүний тоо
	2017 I-XI
Нийгмийн халамжийн тэтгэвэр, тэтгэмж	23865
Халамжийн тэтгэвэр	1780
Нөхцөлт мөнгөн тэтгэмжийн дүн	9950
Жирэмсэн болон хөхүүл эхчүүдийн НМТ	1836
Ахмад настанг асарч буй иргэнд НМТ	718
ХБ-тэй иргэнийг асарч буй иргэнд НМТ	497
Нийгмийн халамжийн дэмжлэг туслалцаа зайлшгүй шаардлагатай иргэнд үзүүлэх хөнгөлөлт тусламж	502
Алдарт эхийн одонтой ахмадуудад олгосон мөнгөн тусламж	6397
Нийгийн халамжийн үйлчилгээ болон хөнгөлөлтийн дүн	9809
Алдар цолтой ахмадуудад үзүүлсэн хөнгөлөлт үйлчилгээ	35
Хөгжлийн бэрхшээлтэй иргэнд үзүүлсэн хөнгөлөлт үйлчилгээ	1915
Ахмад настанд үзүүлсэн хөнгөлөлт	3374
Олон нийтийн оролцоонд түшиглэсэн халамжийн үйлчилгээ	75
Хүнс тэжээл хөтөлбөр	3444
Насны хишиг	3292

Үзүүлэлтүүд	Хүний тоо
	2017 I-XI
Нийгмийн халамжийн тэтгэвэр, тэтгэмж	7276.1
Халамжийн тэтгэвэр	2896.2
Нөхцөлт мөнгөн тэтгэмжийн дүн	2697.9
Жирэмсэн болон хөхүүл эхчүүдийн НМТ	649.7
Ахмад настанг асарч буй иргэнд НМТ	436.2
ХБ-тэй иргэнийг асарч буй иргэнд НМТ	343.2
Нийгмийн халамжийн дэмжлэг туслалцаа зайлшгүй шаардлагатай иргэнд үзүүлэх хөнгөлөлт тусламж	408.2
Алдарт эхийн одонтой ахмадуудад олгосон мөнгөн тусламж	860.6
Нийгийн халамжийн үйлчилгээ болон хөнгөлөлтийн дүн	1682.0
Алдар цолтой ахмадуудад үзүүлсэн хөнгөлөлт үйлчилгээ	52.5
Хөгжлийн бэрхшээлтэй иргэнд үзүүлсэн хөнгөлөлт үйлчилгээ	216.5
Ахмад настанд үзүүлсэн хөнгөлөлт	522.0
Олон нийтийн оролцоонд түшиглэсэн халамжийн үйлчилгээ	29.1
Хүнс тэжээл хөтөлбөр	340.9
Насны хишиг	521.0

Эх үүсвэр: Аймгийн хөдөлмөр, халамж үйлчилгээний газрын мэдээлэл

НИЙГМИЙН ДААТГАЛЫН САНГИЙН ОРЛОГО, ЗАРЛАГА, эхний 11 сарын байдлаар

Үзүүлэлтүүд	2017	
	XI	I-XI
Нийгмийн даатгалын сангийн орлого, сая төгрөг	1697.2	14193.7
Үүнээс:		
Тэтгэвэрийн даатгалын сангийн орлого	876.9	8263.1
Тэтгэмжийн сангийн орлого	99.3	931.3
Эрүүл мэндийн сангийн орлого	619.3	4043.0
ҮОМШӨ орлогын дүн	78.8	748.3
Ажилгүйдлийн даатгалын сан орлого	22.9	208.0
Нийгмийн даатгалын сангийн зарлага, сая төгрөг	3305.2	34695.5
Үүнээс:		
Тэтгэвэрийн сангийн зарлага	2856.2	29992.2
Тэтгэмжийн сангийн зарлага	157.5	1137.7
Эрүүл мэндийн сангийн зарлага	241.6	3049.5
ҮОМШӨ зарлагын дүн	3.6	41.4
Ажилгүйдлийн даатгалын сан зарлага	46.3	474.7

Эх үүсвэр: Аймгийн нийгмийн даатгалын хэлтсийн мэдээлэл
 ҮОМШӨ - Үйлдвэрийн осол, мэргэжлээс шалтгаалах өвчин

ТӨРӨЛТ, НАС БАРАЛТ, ЭХ, ХҮҮХДИЙН ЭНДЭГДЭЛ, жил бүрийн XI сарын байдлаар

Хугацаа		Амаржсан эх	Амьд төрсөн хүүхэд	Нас баралт	Эхийн эндэгдэл	Нялхсын эндэгдэл	5 хүртэлх насны хүүхдийн эндэгдэл
2013	XI	130	130	28	1	1	1
	I-XI	1427	1438	385	1	26	31
2014	XI	148	148	39	-	4	4
	I-XI	1511	1514	363	-	34	39
2015	XI	149	151	26	-	-	-
	I-XI	1484	1487	365	-	39	43
2016	XI	102	103	39	-	1	1
	I-XI	1315	1322	358	-	21	26
2017	XI	122	120	20	-	-	-
	I-XI	1222	1230	337	2	22	23
2017 I-XI	%	92.9	93.0	94.1	-	104.8	88.5
2016 I-XI	%	119.6	116.5	51.3	-	-	-

Эх үүсвэр: Эрүүл мэндийн газрын мэдээлэл

НЯЛХСЫН ЭНДЭГДЭЛ, сумаар, жил бүрийн XI сарын байдлаар

Сум	Нялхсын эндэгдэл					
	2015		2016		2017	
	XI	I-XI	XI	I-XI	XI	I-XI
ДҮН	-	39	1	21	-	22
Алдархаан	-	-	-	-	-	2
Асгат	-	1	-	-	-	-
Баянтэс	-	1	-	2	-	2
Баянхайрхан	-	-	-	1	-	1
Тосонцэнгэл	-	1	-	2	-	-
Дөрвөлжин	-	-	-	-	-	-
Завханмандал	-	-	-	1	-	1
Идэр	-	2	1	3	-	-
Их-Уул	-	6	-	2	-	3
Нөмрөг	-	1	-	-	-	2
Отгон	-	1	-	-	-	1
Сантмаргаз	-	1	-	-	-	3
Сонгино	-	1	-	-	-	-
Түдэвтэй	-	1	-	2	-	2
Тэс	-	4	-	-	-	-
Тэлмэн	-	1	-	-	-	2
Ургамал	-	4	-	-	-	-
Улиастай	-	-	-	2	-	2
Цагаанхайрхан	-	-	-	-	-	-
Цагаанчулуут	-	1	-	-	-	-
Цэцэн-Уул	-	1	-	1	-	-
Шилүүстэй	-	2	-	-	-	-
Эрдэнэхайрхан	-	1	-	-	-	-
Яруу	-	1	-	1	-	-
Бусад /ӨЭмнэлэг/	-	8	-	4	-	1

Эх үүсвэр: Эрүүл мэндийн газрын мэдээлэл

Завхан аймгийн нийгэм, эдийн засгийн XI сарын танилцуулга

АМЬД ТӨРСӨН ХҮҮХЭД, НАС БАРАЛТ, сумаар, жил бүрийн эхний XI сарын байдлаар

Сум	Амьд төрсөн хүүхэд						Нас баралт					
	2015		2016		2017		2015		2016		2017	
	XI	I-XI	XI	I-XI	XI	I-XI	XI	I-XI	XI	I-XI	XI	I-XI
ДҮН	151	1487	103	1322	120	1230	26	365	39	358	20	337
Алдархаан	8	43	2	38	5	37	1	15	1	17	4	16
Асгат	4	26	2	21	3	24	-	5	1	4	-	1
Баянтэс	1	48	2	53	4	31	-	12	-	7	-	16
Баянхайрхан	5	36	-	24	4	39	1	7	-	5	-	8
Тосонцэнгэл	25	219	14	165	16	170	4	53	4	56	2	56
Дөрвөлжин	3	34	3	28	-	22	1	7	1	9	1	6
Завханмандал	1	16	-	19	3	8	1	7	3	6	1	6
Идэр	5	42	2	41	4	47	1	14	3	14	1	11
Их-Уул	11	136	13	105	10	98	2	33	3	26	3	29
Нөмрөг	1	20	2	30	2	20	-	3	-	10	-	4
Отгон	7	57	3	40	1	34	1	14	2	10	3	12
Сантмаргаз	3	40	2	17	3	28	1	11	1	16	-	7
Сонгино	2	30	3	25	1	20	-	7	1	5	-	7
Түдэвтэй	1	29	2	38	1	25	1	8	1	14	2	10
Тэс	5	40	3	40	5	38	2	16	3	14	-	19
Тэлмэн	5	43	3	51	11	45	-	7	-	11	1	7
Ургамал	1	17	1	16	2	18	1	10	1	3	-	5
Улиастай	50	420	36	384	32	356	1	38	1	36	-	30
Цагаанхайрхан	3	23	3	23	1	17	1	2	-	9	-	6
Цагаанчулуут	-	12	-	10	1	14	-	5	-	4	-	4
Цэцэн-Уул	4	31	1	21	2	20	1	9	1	9	-	12
Шилүүстэй	-	17	1	22	2	24	-	8	-	5	1	4
Эрдэнэхайрхан	4	29	2	29	1	19	-	6	1	3	1	12
Яруу	-	15	-	23	3	26	2	7	3	12	-	8
Бусад /ӨЭМнэлэг/	2	64	3	59	3	50	4	61	8	53	-	41

Эх үүсвэр: Эрүүл мэндийн газрын мэдээлэл

ГЭМТ ХЭРЭГ			
Хэргийн төрөл	2016	2017	2017 ————— % 2016
Бүртгэгдсэн хэрэг	248	220	88.7
ИЭЧЭМ-эсрэг	99	73	73.7
Хүчин	7	3	42.9
Бусдын өмчийн хулгай	91	80	87.9
үүнээс: малын хулгай	14	14	100.0
Иргэдийн өмчийн хулгай	77	66	85.7
Танхай	4	5	125.0
Гэр бүлийн хүчирхийллийн эсрэг гэмт хэрэг	-	8	-
Дээрэмдэх	-	1	-
Залилан	7	2	28.6
Тээврийн хэрэгсэл, хөдөлгөөн аюулгүй байдал	14	19	135.7
Бусад	26	29	111.5
Гэмт хэргийн улмаас нас барсан хүний тоо	16	36	2. 2²
Гэмт хэргийн улмаас гэмтсэн хүний тоо	84	87	103.6
Учирсан хохирол /сая.төг/	466.4	554.4	118.9
Гарсан зөрчил	5278	6961	131.9
Эрүүлжүүлэгдсэн	579	583	100.7
Баривчлагдсан	48	209	4. 3²

² -дахин их

Эх сурвалж: Аймгийн Цагдаагийн газрын мэдээгээр

ТАТВАРЫН ОРЛОГО

	эхний XI сар				сая.төг
	2016 он	Төлөвлөгөө	Гүйцэтгэл	хувь	$\frac{2017}{2016}^{\%}$
1.Хүн ам орлогын албан татвар	596.7	573.3	961.4	167.7	161.1
2.Цалин хөлстэй адилтгах бусад ОАТ	4539.8	4686.2	4546.7	97.0	100.2
3.Үл хөдлөх хөрөнгийн татвар	87.7	96.8	326.6	3.4 ²	3.7 ²
4.Авто машин өөрөө явагч хэрэгслийн албан татвар	260.9	246.8	273.0	110.6	104.6
5.Усны нөөц ашигласны төлбөр	121.6	212.6	310.3	146.0	2.5 ²
6. Газрын төлбөр	154.5	163.2	165.7	101.5	107.2
5.Бусад татвар, төлбөр хураамж	460.5	490.8	637.6	129.9	138.5
Үүнээс: Улсын тэмдэгтийн хураамж	163.7	184.8	146.4	79.2	89.4
Ой ашигласаны төлбөр	158.4	210.7	209.8	99.6	132.4
Ан амьтан агнах, барих	20.3	0.0	49.1	-	2.4 ²
Бусад	118.1	95.3	232.3	2.4 ²	196.7
6.Татварын бус орлого	347.6	308.3	508.6	165.0	146.3
Хүү торгуулийн орлого	18.2	52.8	75.6	143.2	4.1 ²
Бусад	329.4	255.5	433.0	169.5	131.5
7. ХХОАТ-ын буцаан олголт	0.0	0.0	0.0	-	-
8.Орон нутгийн орлого /бүгд/	6569.3	6778.0	7729.9	114.0	117.7
ААНБ-ын албан татвар	108.8	101.5	118.6	116.8	109.0
НӨАТ	390.0	328.1	348.7	106.3	89.4
Онцгой	88.3	81.3	98.3	120.9	111.3
Агаарын бохирдлын төлбөр	27.7	25.3	28.9	114.2	104.3
Ашигт малтмал ашигласны төлбөр	1167.0	1763.0	2403.0	136.3	2.0 ²
9.Төвлөрсөн төсөвт орсон орлого /бүгд/	1781.8	2299.2	2997.5	130.4	168.2
Дүн	8351.1	9077.2	10727.4	118.2	128.5

Эх сурвалж: Аймгийн татварын хэлтсийн мэдээгээр

² дахин их

Завхан аймгийн нийгэм, эдийн засгийн XI сарын танилцуулга

ХҮНСНИЙ ГОЛ НЭРИЙН БАРААНЫ ҮНЭ /аймаг, нийслэлээр, сар/

Аймаг	Хонины мах		Үхрийн мах		Ямааны мах	
	Х сарын дундаж үнэ	XII.VI	Х сарын дундаж үнэ	XII.VI	Х сарын дундаж үнэ	XII.VI
Баян-Өлгий	4 500	4500	4 100	4166	3 483	3333
Говь-Алтай	3 380	3500	5 000	5000	3 000	3000
Завхан	4 400	4000	5 000	5000	3 400	3000
Увс	4 721	4500	4 920	4800	3 579	3500
Ховд	5 000	5000	5 000	5000	4 500	4500
Архангай	4 460	4500	4 860	5000	4 060	4000
Баянхонгор	3 500	3500	5 000	5000	3 120	3000
Булган	4 300	4000	5 200	5000	3 500	3500
Орхон	4 500	4433	5 500	5333	3 827	3767
Өвөрхангай	3 400	3500	4 800	3800	2 840	2500
Хөвсгөл	5 500	5500	5 900	6000	4 600	4500
Говьсүмбэр	4 100	4000	5 800	5500	3 500	3500
Дархан-Уул	4 640	4833	5 440	5267	4 300	4000
Дорноговь	4 300	4167	7 033	7000	3 600	3500
Дундговь	4 040	4200		-	3 460	3500
Өмнөговь	4 260	4150		-	3 680	3750
Сэлэнгэ	4 620	4500	5 300	5000	4 080	4000
Төв	4 600	4750	5 800	5500	3 520	3000
Дорнод	5 000	5200	5 720	6000	4 500	4500
Сүхбаатар	5 000	5000	6 000	6000	4 200	4500
Хэнтий	5 000	5000	6 500	6500	4 000	4000

ХҮНСНИЙ ГОЛ НЭРИЙН БАРААНЫ ҮНЭ /аймаг, нийслэлээр, сар/

Аймаг	1-р зэргийн гурил		Элсэн чихэр		Цагаан будаа		Сүү /савлаагүй/	
	Х сарын дундаж үнэ	XII.VI	Х сарын дундаж үнэ	XII.VI	Х сарын дундаж үнэ	XII.VI	Х сарын дундаж үнэ	XII.VI
Баян-Өлгий	972	960	2 407	2333	2 473	2433	1 873	2233
Говь-Алтай	1 300	1300	2 500	2500	2 300	2300	2 500	3000
Завхан	1 040	1040	2 160	2000	2 300	2300	2 100	2500
Увс	1 205	1200	2 466	2300	2 478	2500	1 350	2000
Ховд	1 300	1300	1 900	1900	2 200	2200	2 000	2000
Архангай	1 250	1250	2 300	2300	2 400	2400	1 920	2000
Баянхонгор	1 200	1200	2 200	2200	2 200	2200	2 200	3000
Булган	1 500	1500	2 500	2500	2 500	2500	1 320	2000
Орхон	1 126	1133	2 233	2233	2 267	2267	1 420	2000
Өвөрхангай	1 200	1200	2 200	2200	2 200	2200	1 580	1700
Хөвсгөл	1 300	1300	2 240	2200	2 330	2300	1 500	1800
Говьсүмбэр	1 290	1773	1 953	1900	2 220	2266	1 500	
Дархан-Уул	1 071	1065	2 333	2333	2 350	2383	1 200	1500
Дорноговь	1 083	1083	2 013	2000	2 193	2200	1 800	2000
Дундговь	1 200	1180	2 330	2066	2 230	2230	2 300	2000
Өмнөговь	1 253	1250	2 160	2100	2 267	2250	3 000	3000
Сэлэнгэ	1 230	1200	2 440	2500	2 320	2200	1 080	1200
Төв	1 100	1100	2 220	2100	2 300	2300	1 600	1800
Дорнод	920	920	2 200	2200	2 193	2100	1 180	1200
Сүхбаатар	1 283	1283	2 033	2033	2 340	2350	1 640	2200
Хэнтий	1 190	1150	2 193	2067	2 203	2217	1 310	1750

ХҮНСНИЙ ГОЛ НЭРИЙН БАРААНЫ ҮНЭ аймаг, нийслэлээр, сар

Аймаг	А-80		Аи-92		ДТ	
	Х сарын дундаж үнэ	ХII. VI	Х сарын дундаж үнэ	ХII. VI	Х сарын дундаж үнэ	ХII. VI
Баян-Өлгий	1 533	1533	1 683	1683	1 640	1650
Говь-Алтай	1 550	1550	1 650	1650	1 750	1750
Завхан	1 650	1650	1 760	1760	1 890	1890
Увс	1 577	1580	1 750	1760	1 817	1820
Ховд	1 660	1660	1 760	1760	1 800	1800
Архангай	1 550	1550	1 660	1660	1 750	1750
Баянхонгор	1 570	1570	1 680	1680	1 770	1770
Булган	1 500	1500	1 650	1650	1 750	1750
Орхон	1 500	1500	1 650	1650	1 750	1750
Өвөрхангай	1 550	1550	1 660	1660	1 770	1770
Хөвсгөл	1 570	1570	1 780	1780	1 840	1840
Говьсүмбэр	1 493	1493	1 696	1696	1 750	1750
Дархан-Уул	1 480	1480	1 625	1628	1 700	1706
Дорноговь	1 557	1557	1 737	1737	1 767	1767
Дундговь	1 540	1540	1 720	1720	1 750	1750
Өмнөговь	1 520	1520	1 720	1720	1 760	1760
Сэлэнгэ	1 480	1480	1 630	1630	1 720	1720
Төв	1 480	1480	1 536	1580	1 690	1690
Дорнод	1 570	1570	1 680	1680	1 810	1810
Сүхбаатар	1 630	1630	1 740	1740	1 870	1870
Хэнтий	1 540	1540	1 700	1700	1 800	1800

УРГАЦ ХУРААЛТ, ХАДЛАН ТЭЖЭЭЛ БЭЛТГЭЛИЙН ЯВЦЫН МЭДЭЭ

2017.11.01

/ тн /

Сумын нэр	Төмс		Хүнсний ногоо		Хадлан		Гар тэжээл		Тэжээлийн ургамал	
	2016	2017	2016	2017	2016	2017	2016	2017	2016	2017
Улиастай	839.2	641.2	546.5	438.7	990.7	270.1	-	-	259.3	113.0
Алдархаан	549.0	656.0	404.2	382.5	3282.0	2786.0	12.0	16.0	15.0	23.0
Асгат	22.0	1.5	22.0	0.5	585.0	586.7	-	-	1060.5	612.0
Баянтэс	19.0	36.7	1.9	8.0	2225.0	2092.4	-	-	-	-
Баянхайрхан	24.0	10.0	12.0	-	970.0	639.6	10.1	10.4	-	-
Дөрвөлжин	1.5	1.8	2.0	2.6	128.5	251.4	-	1.0	-	-
Завханмандал	20.2	18.0	14.1	6.5	87.0	41.2	8.0	15.0	5.0	-
Идэр	30.8	54.6	25.6	34.9	671.1	140.7	26.7	4.3	200.0	60.0
Их Уул	56.8	73.4	18.5	27.8	1051.3	461.5	11.5	1.5	26.6	7.3
Нөмрөг	-	-	-	0.1	1943.0	1942.7	55.6	51.0	-	-
Отгон	26.0	20.0	4.3	12.6	117.0	140.2	-	-	160.0	17.0
Сантмаргац	10.0	11.5	4.1	5.2	49.0	115.8	-	-	-	7.0
Сонгино	40.0	11.2	16.1	5.6	402.0	480.2	29.5	135.9	28.0	2.5
Тосонцэнгэл	310.6	352.1	86.6	113.9	2688.9	811.0	3.2	1.0	317.5	156.5
Түдэвтэй	16.0	9.0	7.1	1.5	790.5	572.0	-	10.0	70.0	49.0
Тэлмэн	122.2	93.5	46.9	35.4	2254.0	1900.0	22.2	12.0	326.5	114.9
Тэс	58.5	34.6	2.7	9.5	1100.0	706.0	-	1.3	34.0	17.0
Ургамал	1.2	3.0	0.5	0.4	99.5	151.5	28.0	0.5	-	0.5
Цагаанхайрхан	33.3	23.3	2.2	0.7	400.5	212.5	9.3	-	23.6	-
Цагаанчулуут	35.5	13.4	3.8	4.9	311.9	164.5	-	1.5	15.1	3.5
Цэцэн уул	27.0	8.0	11.0	4.5	98.0	-	13.5	-	259.0	10.0
Шилүүстэй	40.0	25.0	23.1	19.6	520.5	383.2	16.7	7.4	13.0	4.0
Эрдэнэхайрхан	0.3	1.1	1.6	0.3	146.0	195.5	-	29.8	-	-
Яруу	34.1	28.1	12.8	4.6	280.0	330.0	14.0	14.0	264.0	29.5
Дүн	2317.2	2127.0	1269.5	1120.2	21191.3	15374.7	260.3	312.5	3077.1	1226.7

² дахин их

Аж үйлдвэрийн салбарын борлуулсан бүтээгдэхүүн
/дэд салбараар, өссөн дүнгээр /

Аж үйлдвэрийн салбар	2013	2014	2015	2016	2017	/сая,төг/	
						үүнээс	
						ААНэгж	иргэд
Нийт дүн	9719.6	10110.9	9504.1	9066.0	11791.2	6262.7	5528.5
Боловсруулах үйлдвэр	3328.4	4195.4	4257.9	4392.0	6875.4	1346.9	5528.5
Хүнсний бүтээгдэхүүн үйлдвэрлэлт	1940.3	1894.5	2132.2	1575.8	3827.2	842.4	2984.8
Сүү сүүн бүтээгдэхүүн үйлдвэрлэл	17.3	6.4	4.2	3.9	754.1	1.9	752.2
Нарийн боов, талх, чихэр үйлдвэрлэл	1622.0	1736.3	1604.1	1216.3	2339.1	201.1	2138.0
Хиам	1.7	0.0	12.3	19.2	37.2	37.2	
Ундаа үйлдвэрлэл /согтууруулах ундаа ороод/	247.0	119.3	416.2	445.0	622.9	561.3	61.6
Хэрчсэн гурил	0.0	0.0	44.2	86.0	22.4		22.4
Давс олборлолт, иоджуулсан давс	52.3	32.5	51.2	11.4	39.8	39.8	
Цай үйлдвэрлэл			0.0		11.7	1.1	10.6
Гутал, хувцас үйлдвэрлэл /оёдол/	524.3	1120.9	904.7	1666.4	1545.1	125.8	1419.3
Модон эдлэл үйлдвэрлэл	396.2	850.3	598.2	906.9	1120.3	287.2	833.1
Блок, тоосго	180.3	258.5	304.3	108.8	110.7		110.7
Гурил үйлдвэрлэл	128.5	17.7	73.4	0.0	0.0		
Боловсруулсан мах	0.0	0.0	132.0	0.0	0.0		
Өлөн гэдэс үйлдвэрлэл					31.9	31.9	
Барилгын дулаалгын хөөсөнцөр					14.8	14.8	
Эсгий, эсгий эдлэл үйлдвэрлэл	126.9	23.8	64.1	62.6	80.8	44.8	36.0
Вакум цонх				0.0	58.8		58.8
Бусад /төмөр/	39.5	29.7	49.0	71.5	85.8		85.8
Цахилгаан, дулааны эрчим хүч үйлдвэрлэл, усан хангамж	6391.2	5915.5	5246.2	4674.0	4915.8	4915.8	
Цахилгаан үйлдвэрлэл	4101.7	3256.7	2318.0	1310.8	1385.6	1385.6	
Дулаан үйлдвэрлэл	1929.2	2352.9	2336.9	2782.7	2974.6	2974.6	
Усан хангамж	360.3	305.9	591.3	580.5	555.6	555.6	

Завхан аймгийн нийгэм, эдийн засгийн XI сарын танилцуулга

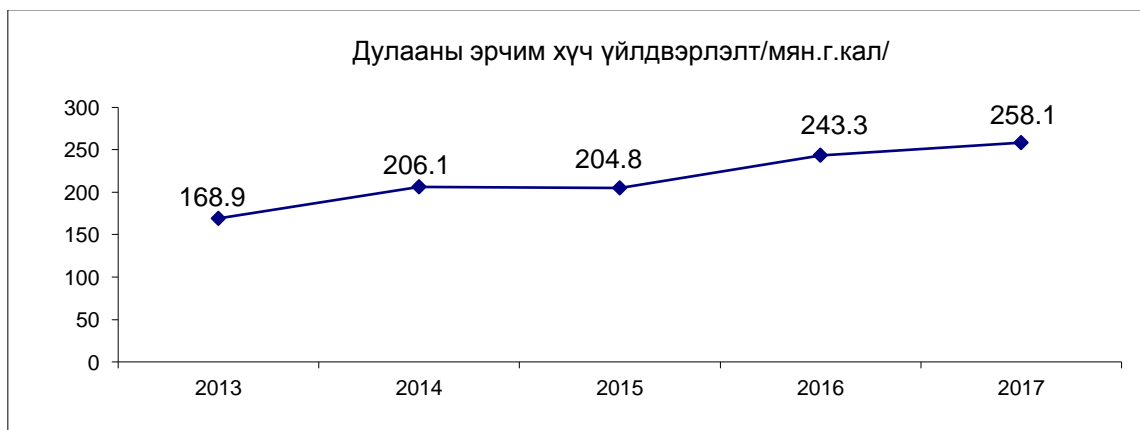
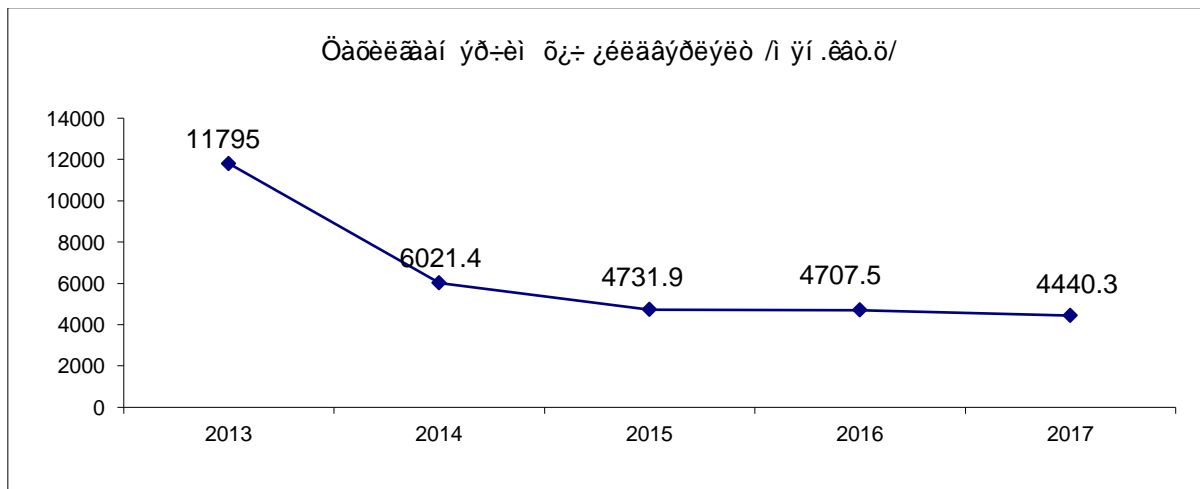
АЖ ҮЙЛДВЭРИЙН НИЙТ БҮТЭЭГДЭХҮҮН /дэд салбараар/

/сая,төг/

Хугацаа	Нийт дүн	Боловсруулах аж үйлдвэр	Цахилгаан, дулааны эрчим үйлдвэрлэл, усан хангамж	
2015	I	1275.5	455.9	819.6
	II	1353.4	557.6	795.8
	III	1269.1	488.1	781
	IV	899	221.1	677.9
	V	481.9	234.5	233.9
	VI	348.8	217.8	144.5
	VII	543.2	439.9	103.3
	VIII	487.2	383.8	103.4
	IX	1693.1	852.6	943.9
	X	1068.6	360.5	708.1
	XI	1152.9	406.6	746.3
	I-XI	8351.2	4257.9	5915.5
2016	I	1678.3	908.9	769.4
	II	1009.3	279.1	730.2
	III	1144.4	446.3	698.1
	IV	1096.5	563	533.5
	V	601.4	506	95.4
	VI	791.7	675.8	115.9
	VII	587.5	495.4	92.1
	VIII	619.4	378.5	240.9
	IX	1096.2	415	681.2
	X	1057.8	478.9	578.9
	XI	1199.1	597.1	796.2
	I-XI	9066	4392	4674
2017*	I	964.6	288.8	675.8
	II	1818.6	1101.4	717.2
	III	1003.1	292.3	710.8
	IV	757	300.8	456.2
	V	562.5	440.6	121.9
	VI	426.6	313.8	112.8
	VII	1917.2	1744.2	173
	VIII	924.7	750.8	173.9
	IX	612.2	500.9	111.3
	X	1621.7	830.6	791.1
	XI	1183	311.2	871.8
	I-XI	11791.2	6875.4	4915.8
	<u>2017 I – XI</u>			
	130.1	156.5	86.5	
	<u>2017XI</u>			
	98.7	52.1	109.5	
	<u>2016XI</u>			
	<u>2017XI</u>			
	72.9	37.5	110.2	

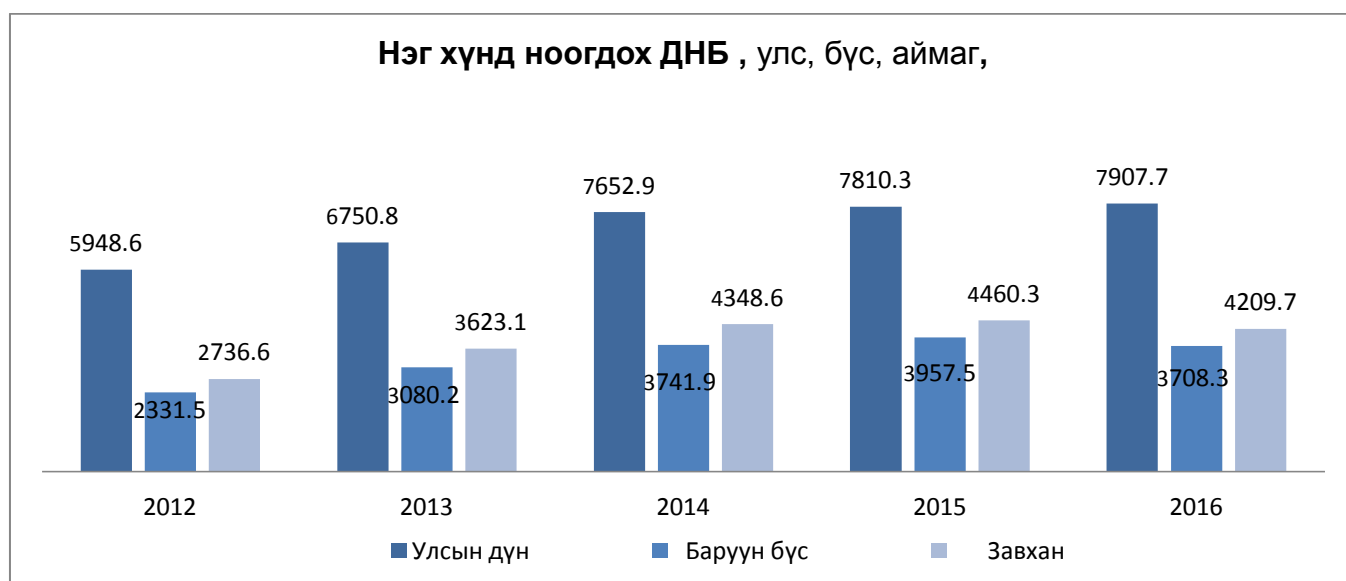
АЖ ҮЙЛДВЭРИЙН САЛБАРЫН ГОЛ НЭР ТӨРЛИЙН БҮТЭЭГДЭХҮҮН ҮЙЛДВЭРЛЭЛ, ӨССӨН ДҮНГЭЭР

Гол нэр төрлийн бүтээгдэхүүн	Хэмжих нэгж	2013	2014	2015	2016	2017	үүнээс	
							ААНэгж	иргэд
Цахилгаан дулааны эрчим хүч үйлдвэрлэл, усан хангамж								
Цахилгаан эрчим хүч	мян.квт.ц	11794.5	6021.4	4731.9	4707.5	4440.3	4440.3	
Дулааны эрчим хүч	мян.г.кал	168.9	206.1	204.8	243.3	258.1	258.1	
Боловсруулах аж үйлдвэр								
Савхин гутал	хос	1495.0	1533.0	1939.0	2015.0	854.0		854.0
Хүүхдийн гутал	хос	520.0	289.0	610.0	771.0	393.0		393.0
Монгол гутал	хос	1023.0	1028.0	1182.0	1449.0	983.0	89.0	894.0
Монгол дээл/зөөлөн оёдол/	ширхэг	6483.0	11876.0	6285.0	12586.0	12472.9	1960.0	10512.9
Талх	тонн	736.7	410.8	311.0	301.8	257.8	20.6	237.2
Нарийн боов	тонн	871.3	574.5	412.4	371.9	470.1	23.6	446.5
Чихэр	тонн	3.5	9.8	3.7	2.1	8.2	8.2	
Архи, дарс	мян.л	53.0	26.8	39.7	31.7	45.7	45.7	
Ундаа ,Хийжүүлсэн ус	мян.л	11.4	14.9	179.1	358.2	266.9	266.9	
Хаим	тонн	0.3	0.0	2.2	3.7	6.8	6.8	
Ус борлуулалт	мян.куб.м	181.5	152.7	197.1	193.5	185.2	185.2	



НЭГ ХҮНД НОГДОХ ДОТООДЫН НИЙТ БҮТЭЭГДЭХҮҮН, бүс, аймаг, нийслэлээр
МЯН.ТӨГ

Аймаг	2012	2013	2014	2015	2016
Улсын дүн	5948.6	6750.8	7652.9	7810.3	7907.7
Баруун бүс	2331.5	3080.2	3741.9	3957.5	3708.3
Завхан	2736.6	3623.1	4348.6	4460.3	4209.7
Говь-Алтай	2287.8	2977.	3890.3	4207.5	4321.1
Баян-Өлгий	2017.5	2585.2	3147.8	3257.5	3094.3
Ховд	2235.3	3186.6	3674.4	3915.9	3620.1
Увс	2460.9	3131.8	3867.1	4228.2	3686.0



ЗАВХАН АЙМГИЙН ДОТООДЫН НИЙТ БҮТЭЭГДЭХҮҮН, салбараар

Салбар	2013	2014	2015	2016
Нийт	252,637.4	303,141.3	310,601.1	295,712.7
Хөдөө аж ахуй	123,589.7	142,981.2	145,494.5	130,498.9
Үйлдвэрлэл	30,903.7	42,351.5	36,545.2	41,851.9
Үйлчилгээ	98,144.	117,808.6	128,561.5	123,361.9

